

**H. AYUNTAMIENTO CONSTITUCIONAL NOGALES, VERACRUZ  
2022 - 2025**

*Número de oficio: CDNV/PRES/OF-09/2023*

**ASUNTO: ENTREGA DE CUENTA PUBLICA 2022**

**FECHA: 23 DE ENERO DE 2023**

**DIP. MARGARITA CORRO MENDOZA  
PRESIDENTA DE LA MESA DIRECTIVA  
DEL ESTADO DE VERACRUZ  
PRESENTE:**

AT'N C.P.C. EVERARDO DOMÍNGUEZ LANDA  
SECRETARIO DE FISCALIZACIÓN DEL ESTADO  
DE VERACRUZ.

Por medio del presente, se remite **La Cuenta Pública Municipal 2022**, de acuerdo al código hacendario Municipal artículo 380.

Sin otro particular por el momento, le agradezco la atención prestada.

ATENTAMENTE



**C. ERNESTO TORRES NAVARRO**  
PRESIDENTE MUNICIPAL  
2022-2025

**PRESIDENCIA**

c.c.p. – C.H Cabildo Nogales, Veracruz. - para su conocimiento  
c.c.p.- Archivo

**AV. JUÁREZ 244, COL. CENTRO / C.P. 94720**

**01(272) 72.7.09.60 / 72.7.27.04 / 72.7.34.16**

**h.ayuntamiento2022-2025@nogales.gob.mx / nogalesver2022.2025@gmail.com**



H. AYUNTAMIENTO CONSTITUCIONAL NOGALES, VERACRUZ 2022 - 2025

ACTA NÚM. 06/2023 SESIÓN ORDINARIA DE CABILDO 1 de 3


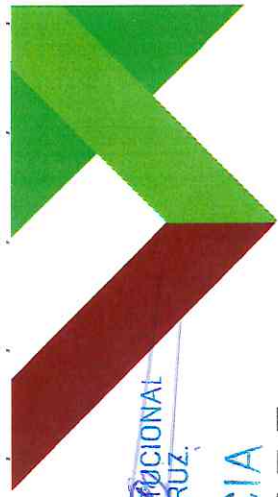
En el Municipio de Nogales, del Estado Libre y Soberano de Veracruz, de Ignacio de la Llave; siendo las nueve horas, del día veinte de Enero del Año Dos mil veintitrés, reunidos en el recinto que ocupa la Sala de Cabildo del Palacio Municipal, sito en Avenida Juárez número Doscientos Cuarenta y Cuatro, de la Cabecera Municipal, se da inicio a la Sesión Ordinaria de Cabildo, convocada con fundamento en los Artículos 28, 29, 30, 32 y 36, Fracción I, y demás relativos, 27, Fracción I, y demás relativos y aplicables de la Ley Orgánica del Municipio Libre del Estado de Veracruz, de Ignacio de la Llave; bajo el siguiente orden del día: 1.- Lista de Asistencia; 2.- Declaración del Quorum Legal; 3.- Presentación, Análisis y en su caso Aprobación del Honorable Ayuntamiento Constitucional de Nogales, Veracruz de Ignacio de la Llave; del Proyecto de Acuerdo mediante el cual, se aprueba la Remisión de la Cuenta Pública correspondiente al Ejercicio Fiscal dos mil veintidós; 4.- Cierre del acta.

Una vez aprobado el proyecto de Orden del Día, se procedió a su desahogo. ---1.-Lista de Asistencia; se pasa lista de asistencia encontrándose presentes el Ciudadano Ernesto Torres Navarro, Presidente Municipal Constitucional; la Ciudadana Silvia Castillo Rivas, Síndica Municipal; la Ciudadana Yeudel Luna Espinoza, Regidora Primera del Partido Verde Ecologista de México (PVEM); el Ciudadano Feliciano Romero Martínez Regidor Segundo del Partido Movimiento de Regeneración Nacional (MORENA) y el Ciudadano Eloy Enríquez Merino, Regidor Tercero del Partido Acción Nacional (PAN).

---2.- Declaración del Quorum Legal. Al encontrarse presentes la totalidad de los Ediles integrantes del H. Ayuntamiento, se estableció el Quorum legal necesario para la celebración de la Sesión de Cabildo, en términos de lo previsto por el Artículo 29, Párrafo Segundo, de la Ley Orgánica del Municipio Libre.

---3.- Presentación, Análisis y en su caso Aprobación del Honorable Ayuntamiento Constitucional de Nogales, Veracruz de Ignacio de la Llave; del Proyecto de Acuerdo mediante el cual, se aprueba la Remisión de la Cuenta Pública correspondiente al Ejercicio Fiscal dos mil veintidós.

-Sesión Ordinaria de Cabildo, celebrada el día 20 de Enero del año dos mil veintitrés



Vertical stamps and signatures on the right side of the page, including: CONTRALORÍA, SINDICATURA, SECRETARÍA, REGIDURÍA PRIMERA, and H. AYUNTAMIENTO CONSTITUCIONAL DE NOGALES, VERACRUZ 2022-2025.

H. AYUNTAMIENTO CONSTITUCIONAL DE NOGALES, VERACRUZ 2022-2025

TESORERÍA



H. AYUNTAMIENTO CONSTITUCIONAL NOGALES, VERACRUZ  
2022 - 2025

ACTA NÚM. 06/2023 SESIÓN ORDINARIA DE CABILDO  
2 de 3

-----ANTECEDENTES-----

**ÚNICO.** Se tiene a la vista la Cuenta Pública correspondiente al Ejercicio Fiscal del año dos mil veintitrés, mismo que se adjunta al Apéndice de la presente acta con la letra A, el cual ha sido entregado por parte de la Tesorería Municipal a los integrantes del Ayuntamiento, donde se presenta un pormenorizado desglose de los movimientos que constituyen la Cuenta Pública.

-----CONSIDERACIONES-----

**ÚNICO.** Que de acuerdo a lo dispuesto en los Artículos 35, Fracciones VI y VII de la Ley Orgánica del Municipio Libre, y 269, 286, 321, 378, 380 y 381, del Código Hacendario Municipal para el Estado, la Tesorería será responsable de integrar la cuenta pública del municipio, la cual será elaborada con la información que la misma genere y la que le remitan las entidades. Así como determinará la forma en que se presentarán los informes para la integración de la cuenta pública, para lo cual podrá solicitar a las dependencias y entidades la información complementaria y aclaraciones que considere. Contempla la ley que, el Ayuntamiento presentará al Congreso, para su estudio, dictamen y aprobación, la Cuenta Pública del Ejercicio Presupuestal inmediato anterior, en los plazos establecidos en la ley de la materia (REFORMADO, G.O. 28 DE FEBRERO DE 2003), de no presentar en tiempo la Cuenta Pública al Congreso, el Presidente, los integrantes de la Comisión de Hacienda y el Tesorero, serán penalmente responsables por el delito de abuso de autoridad o incumplimiento del deber legal. La Dirección de Servicios Jurídicos del Congreso presentará de oficio la denuncia ante el Ministerio Público.

En tal virtud, considerando lo expuesto y fundado, el H. Cabildo en forma colegiada dicta los siguientes:

-----ACUERDOS-----

- PRIMERO.-** Se aprueba por UNANIMIDAD, la Remisión de la Cuenta Pública, correspondiente al del Ejercicio Fiscal del año dos mil veintidós.
- SEGUNDO.-** Imprímase por duplicado la presente acta y en consecuencia; notifíquese lo anterior al Congreso del Estado, para su conocimiento y efectos legales conducentes.

-Sesión Ordinaria de Cabildo, celebrada el día 20 de Enero del año dos mil veintitrés.

AV. JUÁREZ 244, COL. CENTRO / C.P. 94720  
01(272) 72.7.09.60 / 72.7.27.04 / 72.7.34.16

h.ayuntamiento2022-2025@nogales.gob.mx / nogalesver2022.2025@gmail.com



AYUNTAMIENTO CONSTITUCIONAL DE NOGALES, VERACRUZ, 2022-2025  
PRESIDENCIA

REGIDURÍA SEGUNDA

CONTRALORÍA

REGIDURÍA TERCERA

AYUNTAMIENTO CONSTITUCIONAL DE NOGALES, VERACRUZ, 2022-2025  
SINDICATURA

SECRETARÍA

REGIDURÍA PRIMERA

TESORERÍA

**H. AYUNTAMIENTO CONSTITUCIONAL NOGALES, VERACRUZ  
2022 - 2025**

**ACTA NÚM. 06/2023 SESIÓN ORDINARIA DE CABILDO**  
3 de 3

**TERCERO.-** Publíquese en la Tabla de Avisos del Palacio Municipal para los efectos legales conducentes.-----

-----**4.- Cierre del acta.** No habiendo otro asunto que tratar, siendo las diez horas con treinta minutos del mismo día de su inicio, se da por terminada la presente Sesión Ordinaria de Cabildo en el Municipio de Nogales, Veracruz de Ignacio de la Llave; firmando al calce y al margen los que en ella intervinieron, para la debida constancia, ante la fe del Secretario del Ayuntamiento. -----

H. AYUNTAMIENTO CONSTITUCIONAL  
DE NOGALES, VERACRUZ.  
2022-2025

**PRESIDENCIA**

**C. Ernesto Torres Navarro**  
Presidente Municipal Constitucional

H. AYUNTAMIENTO CONSTITUCIONAL  
DE NOGALES, VERACRUZ.  
2022-2025

**C. Silvia Castillo Rivas**  
Síndica Municipal

H. AYUNTAMIENTO CONSTITUCIONAL  
DE NOGALES, VERACRUZ.  
2022-2025

**C. Yeudel Luna Espinoza**  
Regidora Primera (PVEM)

H. AYUNTAMIENTO CONSTITUCIONAL  
DE NOGALES, VERACRUZ.  
2022-2025

**C. Feliciano Romero Martínez**  
Regidor Segundo (MORENA)

H. AYUNTAMIENTO CONSTITUCIONAL  
DE NOGALES, VERACRUZ.  
2022-2025

**C. Eloy Enríquez Merino**  
Regidor Tercero (PAN)

H. AYUNTAMIENTO CONSTITUCIONAL  
DE NOGALES, VERACRUZ.  
2022-2025

**C. Sergio Villanueva García**  
Secretario del H. Ayuntamiento

H. AYUNTAMIENTO CONSTITUCIONAL  
DE NOGALES, VERACRUZ.  
2022-2025

**C. José Marcelo Aguilar López**  
Tesorero Municipal

**TESORERÍA**

H. AYUNTAMIENTO CONSTITUCIONAL  
DE NOGALES, VERACRUZ.  
2022-2025

**C. Miriam Rojas González**  
Titular del Órgano de Control Interno  
**CONTRALORIA**

-Sesión Ordinaria de Cabildo, celebrada el día 20 de Enero del año dos mil veintitrés.-

000005



Nogales, Ver.

Estado de Actividades

Del 1 de enero al 31 de diciembre de 2022



(Cifras en Pesos)

| Concepto  | 2022                    | 2021                    |
|---|-------------------------|-------------------------|
| <b>INGRESOS Y OTROS BENEFICIOS</b>  |                         |                         |
| <b>INGRESOS DE GESTIÓN</b>  | <b>17,877,102.91</b>    | <b>13,887,934.43</b>    |
| Impuestos   | 8,123,599.91            | 7,821,554.35            |
| Cuotas y Aportaciones de Seguridad Social   | 0.00                    | 0.00                    |
| Contribuciones de Mejoras   | 40,057.29               | 43,072.29               |
| Derechos  | 9,215,667.24            | 5,547,914.17            |
| Productos   | 77,498.19               | 160,782.69              |
| Aprovechamientos  | 420,280.28              | 314,610.93              |
| Ingresos por Venta de Bienes y Prestación de Servicios  | 0.00                    | 0.00                    |
| <b>PARTICIPACIONES, APORTACIONES, CONVENIOS, INCENTIVOS DERIVADOS DE LA COLABORACIÓN FISCAL, FONDOS DISTINTOS DE APORTACIONES, TRANSFERENCIAS, ASIGNACIONES, SUBSIDIOS Y SUBVENCIONES, PENSIONES Y JUBILACIONES</b> | <b>121,993,039.62</b>   | <b>107,419,325.14</b>   |
| Participaciones, Aportaciones, Convenios, Incentivos Derivados de la Colaboración Fiscal y Fondos Distintos de Aportaciones   | 121,894,099.36          | 103,708,955.25          |
| Transferencias, Asignaciones, Subsidios y Subvenciones, y Pensiones y Jubilaciones  | 98,940.26               | 3,710,369.89            |
| <b>OTROS INGRESOS Y BENEFICIOS</b>  | <b>1,571,372.81</b>     | <b>6,129,882.17</b>     |
| Ingresos Financieros  | 746,148.04              | 83,278.54               |
| Incremento por Variación de Inventarios   | 0.00                    | 0.00                    |
| Disminución del Exceso de Estimaciones por Pérdida o Deterioro u Obsolescencia  | 0.00                    | 0.00                    |
| Disminución del Exceso de Provisiones   | 0.00                    | 0.00                    |
| Otros Ingresos y Beneficios Varios  | 825,224.77              | 6,046,603.63            |
| <b>Total de Ingresos y otros beneficios</b>   | <b>\$141,441,515.34</b> | <b>\$127,437,141.74</b> |
| <b>GASTOS Y OTRAS PÉRDIDAS</b>  |                         |                         |
| <b>GASTOS DE FUNCIONAMIENTO</b>   | <b>100,583,312.14</b>   | <b>88,425,319.87</b>    |
| Servicios Personales  | 57,634,325.16           | 53,713,994.85           |
| Materiales y Suministros  | 11,644,604.10           | 8,852,189.75            |
| Servicios Generales   | 31,304,382.88           | 25,859,135.27           |
| <b>TRANSFERENCIAS, ASIGNACIONES, SUBSIDIOS Y OTRAS AYUDAS</b>   | <b>3,207,080.75</b>     | <b>4,728,016.62</b>     |
| Transferencias Internas y Asignaciones al Sector Público  | 0.00                    | 0.00                    |
| Transferencias al Resto del Sector Público  | 0.00                    | 3,100.00                |
| Subsidios y Subvenciones  | 0.00                    | 0.00                    |
| Ayudas Sociales   | 3,207,080.75            | 4,724,916.62            |
| Pensiones y Jubilaciones  | 0.00                    | 0.00                    |
| Transferencias a Fideicomisos, Mandatos y Contratos Análogos  | 0.00                    | 0.00                    |
| Transferencias a la Seguridad Social  | 0.00                    | 0.00                    |
| Donativos   | 0.00                    | 0.00                    |
| Transferencias al Exterior  | 0.00                    | 0.00                    |
| <b>PARTICIPACIONES Y APORTACIONES</b>   | <b>0.00</b>             | <b>0.00</b>             |
| Participaciones   | 0.00                    | 0.00                    |
| Aportaciones  | 0.00                    | 0.00                    |
| Convenios   | 0.00                    | 0.00                    |
| <b>INTERESES, COMISIONES Y OTROS GASTOS DE LA DEUDA PÚBLICA</b>   | <b>529,104.65</b>       | <b>518,640.11</b>       |
| Intereses de la Deuda Pública   | 501,483.19              | 488,380.92              |
| Comisiones de la Deuda Pública  | 0.00                    | 0.00                    |
| Gastos de la Deuda Pública  | 27,621.46               | 30,259.19               |
| Costo por Coberturas  | 0.00                    | 0.00                    |
| Apoyos Financieros  | 0.00                    | 0.00                    |
| <b>OTROS GASTOS Y PÉRDIDAS EXTRAORDINARIAS</b>  | <b>747,448.98</b>       | <b>6,398,634.91</b>     |
| Estimaciones, Depreciaciones, Deterioros, Obsolescencia y Amortizaciones  | 0.00                    | 0.00                    |
| Provisiones   | 0.00                    | 0.00                    |
| Disminución de Inventarios  | 0.00                    | 0.00                    |



Nogales, Ver.  
Estado de Actividades



Del 1 de enero al 31 de diciembre de 2022  
(Cifras en Pesos)

| Concepto  | 2022                    | 2021                    |
|---|-------------------------|-------------------------|
| Aumento por Insuficiencia de Estimaciones por Pérdida o Deterioro u Obsolescencia | 0.00                    | 0.00                    |
| Aumento por Insuficiencia de Provisiones  | 0.00                    | 0.00                    |
| Otros Gastos  | 747,448.98              | 6,398,634.91            |
| <b>INVERSIÓN PÚBLICA</b>  | <b>0.00</b>             | <b>28,526,836.64</b>    |
| Inversión Pública no Capitalizable  | 0.00                    | 28,526,836.64           |
| <b>Total de gastos y otras pérdidas</b>   | <b>\$105,066,946.52</b> | <b>\$128,597,448.15</b> |
| <b>Resultado del Ejercicio (Ahorro/Desahorro)</b>                                 | <b>\$36,374,568.82</b>  | <b>-\$1,160,306.41</b>  |

Bajo protesta de decir verdad declaramos que los Estados Financieros y sus Notas son razonablemente correctos y responsabilidad del emisor



H. AYUNTAMIENTO CONSTITUCIONAL  
DE NOGALES, VERACRUZ.  
2022-2025

**PRESIDENCIA**

ERNESTO TORRES NAVARRO  
PRESIDENTE

SINDICATURA  
H. AYUNTAMIENTO CONSTITUCIONAL  
DE NOGALES, VERACRUZ.  
2022-2025

SILVIA CASTILLO RIVAS  
SINDICA

YEDEL LUNA ESPINOZA  
REGIDORA PRIMERA

H. AYUNTAMIENTO CONSTITUCIONAL  
DE NOGALES, VERACRUZ.  
2022-2025  
**REGIDURÍA PRIMERA**

JOSE MARCELO AGUILAR LOPEZ  
TESORERO  
H. AYUNTAMIENTO CONSTITUCIONAL  
DE NOGALES, VERACRUZ.  
2022-2025  
**TESORERÍA**



Nogales, Ver.  
 Estado de Situación Financiera  
 Al 31 de Diciembre de 2021 y al 31 de Diciembre de 2022  
 (Cifras en Pesos)



| Concepto  | 2022                    | 31 de Diciembre de 2021 | Concepto  | 2022                    | 31 de Diciembre de 2021 |
|---|-------------------------|-------------------------|---|-------------------------|-------------------------|
| <b>ACTIVO</b>   |                         |                         | <b>PASIVO</b>   |                         |                         |
| <b>ACTIVO CIRCULANTE</b>                                      |                         |                         | <b>PASIVO CIRCULANTE</b>  |                         |                         |
| Efectivo y Equivalentes                                       | \$2,769,025.23          | \$3,486,208.72          | Cuentas por Pagar a Corto Plazo   | \$5,841,017.60          | \$6,347,472.77          |
| Derechos a Recibir Efectivo o Equivalentes                    | \$481,827.60            | \$481,759.60            | Documentos por Pagar a Corto Plazo  | \$0.00                  | \$0.00                  |
| Derechos a Recibir Bienes o Servicios                         | \$0.00                  | \$0.00                  | Porción a Corto Plazo de la Deuda Pública a Largo Plazo                             | \$0.00                  | \$0.00                  |
| Inventarios   | \$0.00                  | \$0.00                  | Títulos y Valores a Corto Plazo   | \$0.00                  | \$0.00                  |
| Almacenes   | \$839,646.00            | \$839,646.00            | Pasivos Diferidos a Corto Plazo   | \$0.00                  | \$0.00                  |
| Estimación por Pérdida o Deterioro de Activos Circulantes     | \$0.00                  | \$0.00                  | Fondos y Bienes de Terceros en Garantía y/o Administración a Corto Plazo            | \$0.00                  | \$0.00                  |
| Otros Activos Circulantes                                     | \$0.00                  | \$0.00                  | Provisiones a Corto Plazo   | \$0.00                  | \$0.00                  |
| <b>TOTAL DE ACTIVOS CIRCULANTES</b>                           | <b>\$4,090,498.83</b>   | <b>\$4,807,614.32</b>   | <b>TOTAL DE PASIVOS CIRCULANTES</b>   | <b>\$5,841,017.60</b>   | <b>\$6,347,472.77</b>   |
| <b>ACTIVO NO CIRCULANTE</b>                                   |                         |                         | <b>PASIVO NO CIRCULANTE</b>   |                         |                         |
| Inversiones Financieras a Largo Plazo                         | \$1,418,556.16          | \$596,873.73            | Cuentas por Pagar a Largo Plazo   | \$0.00                  | \$0.00                  |
| Derechos a Recibir Efectivo o Equivalentes a Largo Plazo      | \$2,606,566.10          | \$2,474,882.36          | Documentos por Pagar a Largo Plazo  | \$0.00                  | \$0.00                  |
| Bienes Inmuebles, Infraestructura y Construcciones en Proceso | \$146,108,821.63        | \$114,156,478.37        | Deuda Pública a Largo Plazo   | \$6,870,382.45          | \$6,720,191.57          |
| Bienes Muebles  | \$8,689,202.57          | \$6,942,619.51          | Pasivos Diferidos a Largo Plazo   | \$0.00                  | \$0.00                  |
| Activos Intangibles   | \$2,921.11              | \$2,921.11              | Fondos y Bienes de Terceros en Garantía y/o Administración a Largo Plazo            | \$0.00                  | \$0.00                  |
| Depreciación, Deterioro y Amortización Acumulada de Bienes    | \$0.00                  | \$0.00                  | Provisiones a Largo Plazo   | \$0.00                  | \$0.00                  |
| Activos Diferidos   | \$894,213.27            | \$0.00                  | <b>TOTAL DE PASIVOS NO CIRCULANTES</b>  | <b>\$6,870,382.45</b>   | <b>\$6,720,191.57</b>   |
| Estimación por Pérdida o Deterioro de Activos no Circulantes  | \$0.00                  | \$0.00                  | <b>TOTAL DEL PASIVO</b>   | <b>\$12,711,400.05</b>  | <b>\$13,067,664.34</b>  |
| Otros Activos no Circulantes                                  | \$0.00                  | \$0.00                  |   |                         |                         |
| <b>TOTAL DE ACTIVOS NO CIRCULANTES</b>                        | <b>\$159,720,080.84</b> | <b>\$124,173,775.08</b> | <b>HACIENDA PÚBLICA/ PATRIMONIO</b>   |                         |                         |
| <b>TOTAL DEL ACTIVO</b>                                       | <b>\$163,810,579.67</b> | <b>\$128,981,389.40</b> | <b>HACIENDA PÚBLICA/PATRIMONIO CONTRIBUIDO</b>                                      |                         |                         |
|   |                         |                         | Aportaciones  | \$0.00                  | \$0.00                  |
|   |                         |                         | Donaciones de Capital   | \$72,313.80             | \$72,313.80             |
|   |                         |                         | Actualización de la Hacienda Pública/Patrimonio                                     | \$31,650,293.26         | \$31,650,293.26         |
|   |                         |                         | <b>HACIENDA PÚBLICA /PATRIMONIO GENERADO</b>  |                         |                         |
|   |                         |                         | Resultados del Ejercicio (Ahorro/Desahorro)   | \$36,374,568.82         | -\$1,160,306.41         |
|   |                         |                         | Resultados de Ejercicios Anteriores   | \$19,730,257.72         | \$22,079,664.39         |
|   |                         |                         | Revalúos  | \$99,840.00             | \$99,840.00             |
|   |                         |                         | Reservas  | \$0.00                  | \$0.00                  |
|   |                         |                         | Rectificaciones de Resultados de Ejercicios Anteriores                              | \$63,171,906.02         | \$63,171,920.02         |
|   |                         |                         | <b>EXCESO O INSUFICIENCIA EN LA ACTUALIZACIÓN DE LA HACIENDA PÚBLICA/PATRIMONIO</b> |                         |                         |
|   |                         |                         | Resultado por Posición Monetaria  | \$0.00                  | \$0.00                  |
|   |                         |                         | Resultado por Tenencia de Activos no Monetarios                                     | \$0.00                  | \$0.00                  |
|   |                         |                         | <b>TOTAL HACIENDA PÚBLICA/PATRIMONIO</b>  | <b>\$151,099,179.62</b> | <b>\$115,913,725.06</b> |
|   |                         |                         | <b>TOTAL DEL PASIVO Y HACIENDA PÚBLICA/PATRIMONIO</b>                               | <b>\$163,810,579.67</b> | <b>\$128,981,389.40</b> |

Bajo protesta de decir verdad declaramos que los Estados Financieros y sus Notas son razonablemente correctos y responsabilidad del emisor



DE NOGALES, VERACRUZ

**PRESIDENCIA**

ERNESTO TORRES NAVARRO  
PRESIDENTE

YEJDEL LUNA ESPINOZA  
REGIDORA PRIMERA

H. AYUNTAMIENTO CONSTITUCIONAL  
DE NOGALES, VERACRUZ.  
2022-2025

REGIDURÍA PRIMERA



H. AYUNTAMIENTO CONSTITUCIONAL

SILVIA CASTILLO RIVAS  
SINDICA

**SINDICATURA**

JOSE MARCELO AGUILAR LOPEZ  
TESORERO

H. AYUNTAMIENTO CONSTITUCIONAL  
DE NOGALES, VERACRUZ.  
2022-2025

**TESORERÍA**

**Estado de Variación en la Hacienda Pública**  
**Del 1 de enero al 31 de diciembre de 2022**  
(Cifras en pesos)



| Concepto  | Hacienda Pública/Patrimonio Contribuido | Hacienda Pública/Patrimonio Generado de Ejercicios Anteriores | Hacienda Pública/Patrimonio Generado del Ejercicio | Exceso o Insuficiencia en la Actualización de la Hacienda Pública / Patrimonio | TOTAL            |
|---|---|---|--|--|------------------|
| <b>Hacienda Pública/Patrimonio Contribuido Neto 2021</b>  | \$31,722,607.06                         |   |  |  | \$31,722,607.06  |
| Aportaciones  | \$0.00                                  |   |  |  | \$0.00           |
| Donaciones de Capital   | \$72,313.80                             |   |  |  | \$72,313.80      |
| Actualización de la Hacienda Pública/Patrimonio   | \$31,650,293.26                         |   |  |  | \$31,650,293.26  |
| <b>Hacienda Pública/Patrimonio Generado Neto 2021</b>   |   | \$85,351,424.41   | -\$1,160,306.41                                    |  | \$84,191,118.00  |
| Resultados del Ejercicio (Ahorro/Desahorro)   |   |   | -\$1,160,306.41                                    |  | -\$1,160,306.41  |
| Resultados de Ejercicios Anteriores   |   | \$22,079,664.39   |  |  | \$22,079,664.39  |
| Revalúos  |   | \$99,840.00   |  |  | \$99,840.00      |
| Reservas  |   | \$0.00  |  |  | \$0.00           |
| Rectificaciones de Resultados de Ejercicios Anteriores  |   | \$63,171,920.02   |  |  | \$63,171,920.02  |
| <b>Exceso o Insuficiencia en la Actualización de la Hacienda Pública/Patrimonio Neto 2021</b>     |   |   |  | \$0.00   | \$0.00           |
| Resultado por Posición Monetaria  |   |   |  | \$0.00   | \$0.00           |
| Resultado por Tenencia de Activos no Monetarios   |   |   |  | \$0.00   | \$0.00           |
| <b>Hacienda Pública/Patrimonio Neto Final del Ejercicio 2021</b>                                  | \$31,722,607.06                         | \$85,351,424.41   | -\$1,160,306.41                                    | \$0.00   | \$115,913,725.06 |
| <b>Cambios en la Hacienda Pública/Patrimonio Contribuido Neto 2022</b>                            | \$0.00                                  |   |  |  | \$0.00           |
| Aportaciones  | \$0.00                                  |   |  |  | \$0.00           |
| Donaciones de Capital   | \$0.00                                  |   |  |  | \$0.00           |
| Actualización de la Hacienda Pública/Patrimonio   | \$0.00                                  |   |  |  | \$0.00           |
| <b>Variaciones de la Hacienda Pública/Patrimonio Generado Neto 2022</b>                           |   | -\$2,349,406.67   | \$37,534,861.23                                    |  | \$35,185,454.56  |
| Resultados del Ejercicio (Ahorro/Desahorro)   |   |   | \$36,374,568.82                                    |  | \$36,374,568.82  |
| Resultados de Ejercicios Anteriores   |   | -\$2,349,406.67   | \$1,160,306.41                                     |  | -\$1,189,100.26  |
| Revalúos  |   |   | \$0.00   |  | \$0.00           |
| Reservas  |   |   | \$0.00   |  | \$0.00           |
| Rectificaciones de Resultados de Ejercicios Anteriores  |   |   | -\$14.00   |  | -\$14.00         |
| <b>Cambios en el Exceso o Insuficiencia en la Actualización de la Hacienda Pública/Patrimonio</b> |   |   |  | \$0.00   | \$0.00           |
| Nota 2022   |   |   |  | \$0.00   | \$0.00           |
| Resultado por Posición Monetaria  |   |   |  | \$0.00   | \$0.00           |
| Resultado por Tenencia de Activos no Monetarios   |   |   |  | \$0.00   | \$0.00           |
| <b>Hacienda Pública/Patrimonio Neto Final del Ejercicio 2022</b>                                  | \$31,722,607.06                         | \$83,002,017.74   | \$36,374,554.82                                    | \$0.00   | \$151,099,179.62 |

Bajo protesta de decir verdad declaramos que los Estados Financieros y sus Notas son razonablemente correctos y responsabilidad del emisor



H. AYUNTAMIENTO CONSTITUCIONAL  
DE NOGALES, VERACRUZ  
2022-2025  
**ERNESTO TORRES NAVARRO**  
PRESIDENTE

Silvia Castillo Rivas  
SINDICA SINDICAL  
H. AYUNTAMIENTO CONSTITUCIONAL  
DE NOGALES, VERACRUZ  
2022-2025

MEDELUNA ESPINOZA  
DE REGIDORA PRIMERA  
2022-2025

H. AYUNTAMIENTO CONSTITUCIONAL  
DE NOGALES, VERACRUZ  
2022-2025  
**JOSE MATEO CASILLAR LOPEZ**  
TESORERO

SINDICATURA

REGIDURÍA PRIMERA

TESORERÍA



Noqales, Ver.  
(Cifras en Pesos)

| Concepto   | Origen                 | Aplicación             |
|--|------------------------|------------------------|
| <b>ACTIVO</b>  | <b>\$717,183.49</b>    | <b>\$35,546,373.76</b> |
| <b>Activo Circulante</b>   | <b>\$717,183.49</b>    | <b>\$68.00</b>         |
| Efectivo y Equivalentes  | \$717,183.49           | \$0.00                 |
| Derechos a Recibir Efectivo o Equivalentes                               | \$0.00                 | \$68.00                |
| Derechos a Recibir Bienes o Servicios                                    | \$0.00                 | \$0.00                 |
| Inventarios  | \$0.00                 | \$0.00                 |
| Almacenes  | \$0.00                 | \$0.00                 |
| Estimación por Pérdida o Deterioro de Activos Circulantes                | \$0.00                 | \$0.00                 |
| Otros Activos Circulantes  | \$0.00                 | \$0.00                 |
| <b>Activo No Circulante</b>  | <b>\$0.00</b>          | <b>\$35,546,305.76</b> |
| Inversiones Financieras a Largo Plazo                                    | \$0.00                 | \$821,682.43           |
| Derechos a Recibir Efectivo o Equivalentes a Largo Plazo                 | \$0.00                 | \$131,683.74           |
| Bienes Inmuebles, Infraestructura y Construcciones en Proceso            | \$0.00                 | \$31,952,143.26        |
| Bienes Muebles   | \$0.00                 | \$1,746,583.06         |
| Activos Intangibles  | \$0.00                 | \$0.00                 |
| Depreciación, Deterioro y Amortización Acumulada de Bienes               | \$0.00                 | \$0.00                 |
| Activos Diferidos  | \$0.00                 | \$894,213.27           |
| Estimación por Pérdida o Deterioro de Activos no Circulantes             | \$0.00                 | \$0.00                 |
| Otros Activos no Circulantes   | \$0.00                 | \$0.00                 |
| <b>PASIVO</b>  | <b>\$150,190.88</b>    | <b>\$506,455.17</b>    |
| <b>PASIVO CIRCULANTE</b>   | <b>\$0.00</b>          | <b>\$506,455.17</b>    |
| Cuentas por Pagar a Corto Plazo  | \$0.00                 | \$506,455.17           |
| Documentos por Pagar a Corto Plazo                                       | \$0.00                 | \$0.00                 |
| Porción a Corto Plazo de la Deuda Pública a Largo Plazo                  | \$0.00                 | \$0.00                 |
| Títulos y Valores a Corto Plazo  | \$0.00                 | \$0.00                 |
| Pasivos Diferidos a Corto Plazo  | \$0.00                 | \$0.00                 |
| Fondos y Bienes de Terceros en Garantía y/o Administración a Corto Plazo | \$0.00                 | \$0.00                 |
| Provisiones a Corto Plazo  | \$0.00                 | \$0.00                 |
| Otros Pasivos a Corto Plazo  | \$0.00                 | \$0.00                 |
| <b>PASIVO NO CIRCULANTE</b>  | <b>\$150,190.88</b>    | <b>\$0.00</b>          |
| Cuentas por Pagar a Largo Plazo  | \$0.00                 | \$0.00                 |
| Documentos por Pagar a Largo Plazo                                       | \$0.00                 | \$0.00                 |
| Deuda Pública a Largo Plazo  | \$150,190.88           | \$0.00                 |
| Pasivos Diferidos a Largo Plazo  | \$0.00                 | \$0.00                 |
| Fondos y Bienes de Terceros en Garantía y/o Administración a Largo Plazo | \$0.00                 | \$0.00                 |
| Provisiones a Largo Plazo  | \$0.00                 | \$0.00                 |
| <b>HACIENDA PÚBLICA/ PATRIMONIO</b>                                      | <b>\$37,534,875.23</b> | <b>\$2,349,420.67</b>  |
| <b>HACIENDA PÚBLICA/PATRIMONIO CONTRIBUIDO</b>                           | <b>\$0.00</b>          | <b>\$0.00</b>          |
| Aportaciones   | \$0.00                 | \$0.00                 |
| Donaciones de Capital  | \$0.00                 | \$0.00                 |
| Actualización de la Hacienda Pública/Patrimonio                          | \$0.00                 | \$0.00                 |
| <b>HACIENDA PÚBLICA /PATRIMONIO GENERADO</b>                             | <b>\$37,534,875.23</b> | <b>\$2,349,420.67</b>  |
| Resultados del Ejercicio (Ahorro/Desahorro)                              | \$37,534,875.23        | \$0.00                 |
| Resultados de Ejercicios Anteriores                                      | \$0.00                 | \$2,349,406.67         |
| Revalúos   | \$0.00                 | \$0.00                 |
| Reservas   | \$0.00                 | \$0.00                 |
| Rectificaciones de Resultados de Ejercicios Anteriores                   | \$0.00                 | \$14.00                |
| <b>EXCESO O INSUFICIENCIA EN LA ACTUALIZACIÓN DE LA HACIENDA</b>         | <b>\$0.00</b>          | <b>\$0.00</b>          |
| Resultado por Posición Monetaria   | \$0.00                 | \$0.00                 |
| Resultado por Tenencia de Activos no Monetarios                          | \$0.00                 | \$0.00                 |

Bajo protesta de decir verdad declaramos que los Estados Financieros y sus Notas, son razonablemente correctos y responsabilidad del emisor



AYUNTAMIENTO CONSTITUCIONAL  
DE NOGALES, VERACRUZ  
**PRESIDENCIA**

ERNESTO TORRES NAVARRO  
PRESIDENTE MUNICIPAL

AYUNTAMIENTO CONSTITUCIONAL  
DE NOGALES, VERACRUZ  
**SINDICATURA**

SILVIA CASTILLO RIVAS  
SINDICA

YEDEL LUNA ESPINOZA  
REGIDORA PRIMERA

H. AYUNTAMIENTO CONSTITUCIONAL  
DE NOGALES, VERACRUZ,  
2022-2025

REGIDURÍA PRIMERA

JOSÉ MARCEL D. AGUILAR LÓPEZ  
TESORERO

AYUNTAMIENTO CONSTITUCIONAL  
DE NOGALES, VERACRUZ,  
2022-2025

TESORERÍA

Nogales.Ver.  
Estado de Flujos de Efectivo  
Del 1 de enero al 31 de diciembre de 2022  
(cifras en pesos)

| Concepto  | 2022                    | 2021                    |
|---|-------------------------|-------------------------|
| <b>Flujos de Efectivo de las Actividades de Operación</b>   |                         |                         |
| <b>Origen</b>   | <b>\$141,441,515.34</b> | <b>\$127,437,141.74</b> |
| Impuestos   | \$8,123,599.91          | \$7,821,554.35          |
| Cuotas y Aportaciones de Seguridad Social   | \$0.00                  | \$0.00                  |
| Contribuciones de Mejoras   | \$40,057.29             | \$43,072.29             |
| Derechos  | \$9,215,667.24          | \$5,547,914.17          |
| Productos   | \$77,498.19             | \$160,782.69            |
| Aprovochamientos  | \$420,280.28            | \$314,610.93            |
| Ingresos por Venta de Bienes y Prestación de Servicios  | \$0.00                  | \$0.00                  |
| Participaciones, Aportaciones, Convenios, Incentivos Derivados de la Colaboración Fiscal y Fondos Distintos de Aportaciones | \$121,894,099.36        | \$103,708,955.25        |
| Transferencias, Asignaciones, Subsidios y Subvenciones, y Pensiones y Jubilaciones  | \$98,940.26             | \$3,710,369.89          |
| Otros Orígenes de Operación   | \$1,571,372.81          | \$6,129,882.17          |
| <b>Aplicación</b>   | <b>\$105,066,946.52</b> | <b>\$128,597,448.15</b> |
| Servicios Personales  | \$57,634,325.16         | \$53,713,994.85         |
| Materiales y Suministros  | \$11,844,604.10         | \$8,852,189.75          |
| Servicios Generales   | \$31,304,382.88         | \$25,859,135.27         |
| Transferencias Internas y Asignaciones al Sector Público  | \$0.00                  | \$0.00                  |
| Transferencias al Resto del Sector Público  | \$0.00                  | \$3,100.00              |
| Subsidios y Subvenciones  | \$0.00                  | \$0.00                  |
| Ayudas Sociales   | \$3,207,080.75          | \$4,724,916.62          |
| Pensiones y Jubilaciones  | \$0.00                  | \$0.00                  |
| Transferencias a Fideicomisos, Mandatos y Contratos Análogos  | \$0.00                  | \$0.00                  |
| Transferencias a la Seguridad Social  | \$0.00                  | \$0.00                  |
| Donativos   | \$0.00                  | \$0.00                  |
| Transferencias al Exterior  | \$0.00                  | \$0.00                  |
| Participaciones   | \$0.00                  | \$0.00                  |
| Aportaciones  | \$0.00                  | \$0.00                  |
| Convenios   | \$0.00                  | \$0.00                  |
| Otras Aplicaciones de Operación   | \$1,276,553.63          | \$35,444,111.66         |
| <b>Flujos Netos de Efectivo por Actividades de Operación</b>  | <b>\$36,374,568.82</b>  | <b>-\$1,160,306.41</b>  |
| <b>Flujos de Efectivo de las Actividades de Inversión</b>   |                         |                         |
| <b>Origen</b>   | <b>\$0.00</b>           | <b>\$90,866,044.10</b>  |
| Bienes Inmuebles, Infraestructura y Construcciones en Proceso   | \$0.00                  | \$83,521,452.97         |
| Bienes Muebles  | \$0.00                  | \$1,631,286.23          |
| Otros Orígenes de Inversión   | \$0.00                  | \$5,713,304.90          |
| <b>Aplicación</b>   | <b>\$35,546,373.76</b>  | <b>\$63,345.58</b>      |
| Bienes Inmuebles, Infraestructura y Construcciones en Proceso   | \$31,952,143.26         | \$0.00                  |
| Bienes Muebles  | \$1,746,583.06          | \$0.00                  |
| Otras Aplicaciones de Inversión   | \$1,847,647.44          | \$63,345.58             |
| <b>Flujos Netos de Efectivo por Actividades de Inversión</b>  | <b>-\$35,546,373.76</b> | <b>\$90,802,698.52</b>  |
| <b>Flujo de Efectivo de las Actividades de Financiamiento</b>   |                         |                         |
| <b>Origen</b>   | <b>\$150,190.91</b>     | <b>\$32,187,316.18</b>  |
| Endeudamiento Neto  | \$150,190.91            | \$422,289.60            |
| Interno   | \$150,190.91            | \$422,289.60            |
| Externo   | \$0.00                  | \$0.00                  |
| Otros Orígenes de Financiamiento  | \$0.00                  | \$31,765,026.58         |

Noaales.Ver.  
Estado de Flujos de Efectivo  
Del 1 de enero al 31 de diciembre de 2022  
(cifras en pesos)

| Concepto  | 2022            | 2021             |
|---|-----------------|------------------|
| Aplicación  | \$1,695,569.46  | \$125,975,843.63 |
| Servicios de la Deuda   | \$0.00          | \$0.00           |
| Interno   | \$0.00          | \$0.00           |
| Externo   | \$0.00          | \$0.00           |
| Otras Aplicaciones de Financiamiento                                  | \$1,695,569.46  | \$125,975,843.63 |
| Flujos Netos de Efectivo por Actividades de Financiamiento            | -\$1,545,378.55 | -\$93,788,527.45 |
| Incremento/Disminución Neta en el Efectivo y Equivalentes al Efectivo | -\$717,183.49   | -\$4,146,135.31  |
| Efectivo y Equivalentes al Efectivo al Inicio del Ejercicio           | \$3,486,208.72  | \$7,632,344.03   |
| Efectivo y Equivalentes al Efectivo al Final del Ejercicio            | \$2,769,025.23  | \$3,486,208.72   |

Bajo protesta de decir verdad declaramos que los Estados Financieros y sus Notas son razonablemente correctos y responsabilidad del emisor



H. AYUNTAMIENTO CONSTITUCIONAL  
DE NOGALES, VERACRUZ  
2022-2025

PRESIDENCIA

ERNESTO TORRES NAVARRO  
PRÉSIDENTE



H. AYUNTAMIENTO CONSTITUCIONAL  
DE NOGALES, VERACRUZ  
2022-2025  
SINDICATURA

SILVIA CASTILLO RIVAS  
SINDICA

YEDEL LUNA ESPINOZA  
REGIDORA PRIMERA

H. AYUNTAMIENTO CONSTITUCIONAL  
DE NOGALES, VERACRUZ  
2022-2025  
REGIDURÍA PRIMERA



H. AYUNTAMIENTO CONSTITUCIONAL  
DE NOGALES, VERACRUZ  
2022-2025  
TESORERÍA

TESORERÍA



Congreso del Estado de Veracruz de Ignacio de la Llave  
 LXIII Legislatura 2014 – 2016  
 Secretaría de Fiscalización



H. Ayuntamiento del Municipio de Nogales., Veracruz  
**INFORMES SOBRE PASIVOS CONTINGENTES**  
 MES DE DICIEMBRE 2022

| Concepto  | Monto |
|---|-------|
| <p>EXISTEN DEMANDAS EN CONTRA Y A FAVOR DEL AYUNTAMIENTO, ACTUALMENTE SE DESCONOCE EL MONTO DEBIDO A QUE NO EXISTIAN EN EL DEPARTAMENTO DE SINDICATURA LA RELACION Y MONTOS ACTUALIZADOS DE LOS MISMOS (SE ESTA TRABAJANDO EN LA SOLICITUD Y ACTUALIZACION DE LOS MISMOS)</p> |       |

H. AYUNTAMIENTO CONSTITUCIONAL  
 DE NOGALES, VERACRUZ.  
  
 C. ERNESTO TORRES NAVARRO  
 PRESIDENTE MUNICIPAL

C. YEUDEL LUNA ESPINOZA  
 REGIDORA PRIMERA  
 H. AYUNTAMIENTO CONSTITUCIONAL  
 DE NOGALES, VERACRUZ.  
 2022-2025  
 REGIDURÍA PRIMERA

C. SILVIA CASTILLO RIVAS  
 H. AYUNTAMIENTO CONSTITUCIONAL  
 DE NOGALES, VERACRUZ.  
 2022-2025  
 SINDICATURA

C. JOSÉ MARCILLO AGUIAR LÓPEZ  
 TESORERO  
 H. AYUNTAMIENTO CONSTITUCIONAL  
 DE NOGALES, VERACRUZ.  
 2022-2025  
 TESORERÍA



NOTAS A LOS ESTADOS FINANCIEROS  
B) NOTAS DE MEMORIA (CUENTAS DE ORDEN)



AL 31 DE DICIEMBRE DE 2022

| Nombre                                       | Nota           |
|--|----------------|
| Cuentas de Orden Contables y Presupuestarias |                |
| Contables                                    |                |
| Valores                                      | SIN MOVIMIENTO |
| Emisión de obligaciones                      | SIN MOVIMIENTO |
| Avales y garantías                           | SIN MOVIMIENTO |
| Juicios                                      | SIN MOVIMIENTO |
| Presupuestarias                              |                |
| Cuentas de ingresos                          | SIN MOVIMIENTO |
| Cuentas de egresos                           | SIN MOVIMIENTO |

H. AYUNTAMIENTO CONSTITUCIONAL  
DE NOGALES, VERACRUZ.  
2022-2025  
**PRESIDENCIA**  
C. ERNESTO TORRES NAVARRO  
PRESIDENTE MUNICIPAL

H. AYUNTAMIENTO CONSTITUCIONAL  
DE NOGALES, VERACRUZ.  
2022-2025  
**SINDICATURA**  
C. SILVIA CASTILLO RIVAS  
SINDICA

C. YEDEL LUNA ESPINOZA  
REGIDORA PRIMERA  
H. AYUNTAMIENTO CONSTITUCIONAL  
DE NOGALES, VERACRUZ.  
2022-2025  
**REGIDURÍA PRIMERA**

H. AYUNTAMIENTO CONSTITUCIONAL  
DE NOGALES, VERACRUZ.  
2022-2025  
**TESORERÍA**  
C. JOSE MARCELO AGUILAR LOPEZ  
TESORERO

AL 31 DE DICIEMBRE DE 2022

| Nombre   | Nota  |
|--|---|
| 01 Introducción                                    | Los estados financieros de los entes públicos, proveen de información financiera a los principales usuarios de la misma, al congreso y a los ciudadanos. el objetivo del presente documento es la revelación del contexto y de los aspectos económicos-financieros más relevantes que influyeron en las decisiones del periodo, y que deberán ser considerados en la elaboración de los estados financieros para la mayor comprensión de los mismos y sus particularidades. De esta manera, se informa y explica la respuesta del gobierno a las condiciones relacionadas con la información de cada periodo de gestión; además, de exponer aquellas políticas que podrían afectar la toma de decisiones en periodos posteriores. |
| 02 Panorama Económico y Financiero                 | durante el periodo de administración 2022-2025 el Ayuntamiento tiene una deuda fue cubierta con recursos fiscales, participaciones y FORTAMUN DF. actualmente se continúa pagando deuda de "Bursatilización"  |
| 03 Autorización e Historia                         | Se informará sobre: a) fecha de creación del ente b) principales cambios en su estructura   |
| 04 Organización y Objeto Social                    | Se informará sobre:   |
|  | a) Objeto social lograr el desarrollo económico de sus habitantes en la cabecera municipal y localidades alhedañas  |
|  | b) principal actividad Prestador de servicios a los ciudadanos del Municipio de Nogales, ver.   |
|  | c) Ejercicio fiscal que se informa: DICIEMBRE 2022  |
|  | d) régimen jurídico:  |
|  | e) consideraciones fiscales del ente mediante el cual se revela el tipo de contribuciones a las que está obligado a pagar o retener y pagar. El Ayuntamiento del municipio de Nogales, ver. El Ayuntamiento de Nogales se encuentra registrado ante la SHCP, como una persona moral sin fines de lucro, la cual está obligada a:  |
|  | a) retener impuestos por el concepto de impuesto sobre la renta a sus asalariados o asimilables a salarios.   |
|  | B) retener el 10% a personas físicas que retengan sus servicios profesionales y servicios de arrendamiento de inmuebles   |
|  | c) está obligado a pagar el impuesto sobre erogaciones por remuneraciones al trabajo personal ISERTP  |
|  | D) Retener y pagar cuotas obrero patronales ante el IMSS  |
|  | e) Retener y pagar las cuotas al Instituto de Pensiones del Estado de Veracruz. La Tesorería Municipal cumple en tiempo y forma el pago de sus impuestos estatales y federales. Se hace hincapié, que las nóminas son timbradas conforme a las disposiciones fiscales, especificando si la retención es de recursos federales e ingresos propios  |
|  | f) estructura organizacional básica:  |
|  | Presidente municipal Constitucional: C. ERNESTO TORRES NAVARRO  |
|  | Síndico Municipal C: SILVIA CASTILLO RIVAS  |
|  | Regidor primero: C. YEUEDEL LUNA ESPINOZA   |
|  | Regidor Segundo: C. FELICIANO ROMERO MARTÍNEZ   |
|  | Regidor Tercero: C. ELOY ENRÍQUEZ MERINO  |
|  | Secretario del Ayuntamiento: C. SERGIO VILLANUEVA GARCIA  |
|  | Contralor del Ayuntamiento: C. Miriam Rojas González  |
|  | Tesorería Municipal: C. José Marcelo Aguilar López  |
|  | Director de Obras: C. Juan Felipe Sánchez Guzmán  |
|  | g) fideicomisos, mandatos y análogos de los cuales es fideicomitente fiduciario   |
| 05 Bases de Preparación de los Estados Financieros | Se informará sobre:<br>a) Si se ha observado la normatividad emitida por el CONAC y las disposiciones legales aplicables. Actualmente este H. Ayuntamiento tiene armonizada la contabilidad, mediante el sistema contable otorgado por el Órgano de Fiscalización Superior del Estado de Veracruz, denominado "SIGMAVER"; mismo que cumple con la normalidad señalada en el Consejo de Armonización Contable.   |

NOTAS A LOS ESTADOS FINANCIEROS  
C) NOTAS DE GESTIÓN ADMINISTRATIVA

AL 31 DE DICIEMBRE DE 2022

| Nombre | Nota   |
|--------|--|
|        | <p>b) La normatividad aplicada para el reconocimiento, valuación y revelación de los diferentes rubros de la información financiera, así como las bases de medición utilizadas para la elaboración de los estados financieros; por ejemplo: costo histórico, valor de realización, valor razonable, valor de recuperación o cualquier otro método empleado y los criterios de aplicación de los mismos.</p> <p>c) Postulados básicos.</p>  |
|        | <p>d) Normalidad supletoria. En caso de emplear varios grupos de normalidades (normatividades supletorias), deberá realizar la justificación razonable correspondiente, su alineación con los PBCG y a las características cualitativas asociadas descritas en el MCCG (documentos publicados en el Diario Oficial de la Federación, agosto 2009)</p> <p>e) Para las entidades que por primera vez estén implementando la base devengado de acuerdo a la Ley de Contabilidad, deberán:<br/>Revelar las nuevas políticas de reconocimiento;</p>   |
|        | <p>Su plan de implementación;<br/>Revelar los cambios en las políticas, la clasificación y medición de las mismas; así como su impacto en la información financiera, y<br/>Presentar los últimos estados financieros con la normalidad anteriormente utilizada con las nuevas políticas para fines de comparación en la transición a la base devengado.</p>  |
| 06     | Políticas de Contabilidad Significativas   |
|        | <p>Se informara sobre:</p> <p>a) Actualización: se informará del método utilizado para la actualización del valor de los activos, pasivos y Hacienda Pública/Patrimonio y las razones de dicha elección. Así como informar de la desconexión o reconexión Intencionada. Actualmente el inventario de bienes se encuentra actualizado contablemente por el departamento de tesorería a valor histórico.</p>   |
|        | <p>b) Informar sobre la realización de operaciones en el extranjero y de sus efectos en la información financiera gubernamental.</p>   |
|        | <p>c) Método de valuación de la inversión en acciones de Compañías subsidiarias no consolidadas y asociadas.</p>   |
|        | <p>d) Sistema y método de valuación de inventarios y costo de lo vendido. El 50% del inventario se encuentra valuado a valor factura y los bienes inmuebles a valor catastral.</p>   |
|        | <p>e) Beneficios a empleados: revelar el cálculo de la reserva actuarial, valor presente de los ingresos esperados comparado con el valor presente de la estimación de gastos tanto de los beneficiarios actuales.</p>   |
|        | <p>f) Provisiones: objetivo de su creación, monto y plazo.</p>   |
|        | <p>g) Cambios en políticas contables y corrección de errores Junio con la revelación de los efectos que se tendrá en la información financiera del ente público, ya sea retrospectivos o prospectivos. Es importante mencionar que los reportes trimestrales que genera el departamento de obras públicas, refleja los avances financieros Incluyendo los anticipos otorgados a cada contratista; sin embargo, para el departamento de tesorería los avances financieros que se reportan en el Formato Único "SFU" solo revela el avance financiero que forma parte del costo de la obra (Sin anticipo). Se informa que el padrón de impuesto predial se irá valuando mensualmente en base al salario UMA (La unidad de Medida y Actualización).</p> |
|        | <p>h) Reclasificaciones: Se deben revelar todos aquellos movimientos entre cuentas por efectos de cambios en los tipos de operaciones.</p>   |
|        | <p>i) Depuración y cancelación de saldos.</p>  |
| 07     | Posición en Moneda Extranjera y Protección por Riesgo Cambiario  |
|        | <p>Se informara sobre:</p> <p>a) Actualmente no se tiene activos en moneda extranjera. b) Actualmente no se tiene pasivos en moneda extranjera.</p>  |
|        | <p>b) Actualmente no se tiene pasivos en moneda extranjera.</p>  |
|        | <p>c) Método de valuación de la inversión en acciones de Compañías subsidiarias no consolidadas y asociadas.</p>   |
|        | <p>d) Sistema y método de valuación de inventarios y costo de lo vendido. El 50% del inventario se encuentra valuado a valor factura y los bienes inmuebles a valor catastral.</p>   |

AL 31 DE DICIEMBRE DE 2022

| Nombre   | Nota  |
|--|---|
| 08 Reporte Analítico del Activo                                  | <p>e) Actualmente no tenemos bienes en moneda extranjera para reflejar el equivalente en moneda nacional. Lo anterior, por cada tipo de moneda el(tranjera que se encuentre en los rubros de activo y pasivo. Adicionalmente, se informará sobre los métodos de protección de riesgo por variaciones en el tipo de cambio.</p> <p>Se informara sobre:</p>   |
|  | <p>a) Vida útil o porcentajes de depreciación deterioro o amortización utilizados diferentes tipos de activos. Actualmente se esta registrando en el sistema SIGMAVER, dicho sistema permite realizar las depreciaciones de bienes. De igual lomar, se está trabajando en la actualización del inventario, una vez concluido se procedera a realizar los registros de depreciaciones acumuladas en el ejercicio 2022.</p> |
|  | <p>b) Cambios en el porcentaje de depreciación o valor residual de los activos.</p>   |
|  | <p>c) Importe de los gastos capitalizados en el ejercicio, tanto financieros como de investigación</p>  |
|  | <p>d) Riesgos por tipo de cambio o tipo de interés de las inversiones financieras.</p>  |
|  | <p>e) Valor activado en el ejercicio de los bienes construidos por la entidad.</p>  |
|  | <p>f) Otras circunstancias de carácter significativo que afecten el activo, tales como bienes en garantía, señalados en embargos, litigios, títulos de Inversiones entregados en garantía, baja significativa del valor de inversiones financieras, etc.</p>  |
|  | <p>g) Desmantelamiento de Activos, procedimientos, implicaciones, efectos contables.</p>  |
|  | <p>h) Administración de activos; planeación con el objetivo de que el ente los utilice de manera más efectiva. Adicionalmente, se deben incluir las explicaciones de las principales variaciones en el activo, en cuadros comparativos como sigue:</p>  |
|  | <p>a) Inversiones en valores</p>  |
|  | <p>b) Patrimonio de Organismos descentralizados de Control Presupuestario Indirecto.</p>  |
|  | <p>c) Inversiones en empresas de participación mayoritaria.</p>   |
|  | <p>d) Inversiones en empresas de participación minoritaria.</p>   |
|  | <p>e) Patrimonio de organismos descentralizados de control presupuestario directo, según corresponda.</p>   |
| 09 Fideicomisos, Mandatos y Análogos                             | <p>Se informara sobre:</p>  |
|  | <p>a) Por ramo administrativo que los reporta.</p>  |
|  | <p>b) Enlistar los de mayor monto de disponibilidad, relacionando aquellos que conforman el 80% de las disponibilidades.</p>  |
| 10 Reporte de la Recaudación                                     | <p>Se informara sobre:</p>  |
|  | <p>Análisis del comportamiento de la recaudación correspondiente al ente pública o cualquier tipo de ingreso, de forma separada los ingresos locales a los federales.</p>   |
| 11 Información sobre la Deuda y el Reporte Análítico de la Deuda | <p>Se informara sobre:</p>  |
|  | <p>a) Utilizar al menos los siguientes indicadores; deuda respecto al PIB y deuda respecto a la recaudación tomando como mínimo, un periodo igual o menor a 5 años.</p>   |
|  | <p>b) Información de manera agrupada por tipo de valor gubernamental o instrumento financiero en la que se considere Intereses, comisiones, tasa, perfil de vencimiento y otros gastos de la deuda.</p>   |
|  | <p>c) Notas importantes respecto a la deuda pública del ejercicio 2017. Los estados financieros del mes de FEBRERO 2022 emitidos por el sistema SIGMAVER, refleja la deuda por concepto BURSATILIZACIÓN al mes de JULIO del 2021 de acuerdo con el último estado de cuenta de la Secretaría de Finanzas.</p>  |
| 12 Calificaciones otorgadas                                      | <p>Se informara sobre:</p>  |
|  | <p>Informar, tanto del ente público como cualquier transacción realizada, que haya sido sujeta a una calificación crediticia.</p>   |
| 13 Proceso de Mejora   | <p>Se informara sobre:</p>  |
|  | <p>a) Principales políticas de control interno</p>  |
|  | <p>B) Medidas de desempeño financiero metas y alcance. Desde el ejercicio 2018 se cumplió con el llenado del formato unico, así como evaluar e impacto que se tiene en la construcción de la obra pública y la medida en la que se logra abatir el rezago social.</p>   |





NOTAS A LOS ESTADOS FINANCIEROS  
 C) NOTAS DE GESTIÓN ADMINISTRATIVA  
 AL 31 DE DICIEMBRE DE 2022



| Nombre                           | Nota   |
|----------------------------------|--|
| 14 Información por Segmentos     | Se informara sobre:<br><br>cuando se considere necesario se podra revelar la información finaceira de manera segmentada debido a la diversidad de las actividades y operaciones que realizan los entes públicos ya que la misma proporcion de la información acerca de las diferentes activiades operativas en las cuales participa, de los productos o servicios que maneja de las diferentes areas geograficas, de los grupos homogéneos con el objetivo de entender el desempeño del ente evaluar mejor los riesgos y beneficios de mismo y entenderlo como un todo y sus partes integrantes consecuentemente, esta información contribuye al análisis mas preciso de la situación financiera, grados y fuentes de riesgo y potencial de negocio. |
| 15 Eventos Posteriores al Cierre | Se informara sobre:<br><br>el ente público informara en sus estados finnacieros de aquellos hechos ocurridos en el periodo posterior al que se informa, que proporcionan mayor evidencia sobre eventos que le afectan económicamente y que no se conocian a la fecha del cierre.   |
| 16 Partes Relacionadas           | Se informara sobre:<br><br>No existen partes relacionadas  |

H. AYUNTAMIENTO CONSTITUCIONAL  
 DE NOGALES, VERACRUZ.  
 2022-2025  
  
**PRESIDENCIA**  
 C. ERNESTO TORRES NAVARRO  
 PRESIDENTE MUNICIPAL

H. AYUNTAMIENTO CONSTITUCIONAL  
 DE NOGALES, VERACRUZ.  
 2022-2025  
  
**SINDICATURA**  
 SILVIA CASTILLO RIVAS  
 SINDICA

  
 C. YEUDEL LUNA ESPINOZA  
 REGIDORA PRIMERA  
 H. AYUNTAMIENTO CONSTITUCIONAL  
 DE NOGALES, VERACRUZ.  
 2022-2025  
**REGIDURÍA PRIMERA**

  
 C. JOSE MARCELO AGUILAR LÓPEZ  
 TESORERO  
 H. AYUNTAMIENTO CONSTITUCIONAL  
 DE NOGALES, VERACRUZ.  
 2022-2025  
**TESORERÍA**

## A) NOTAS DE DESGLOSE

AL 31 DE DICIEMBRE DE 2022

| Nombre  |   | Nota         |
|---|---|--------------|
| Notas al Estado de Situación Financiera                               |   |              |
| Activo  |   |              |
| Efectivo y Equivalentes   |   | 2,769,025.23 |
| Caja General  |   | 0.00         |
| Bancos  |   | 2,769,025.23 |
| La cuenta de cheques  | BANORTE ARBT<br>0475127938                                  | 101,153.66   |
| La cuenta de cheques  | BANORTE 1032659165  | 2,492,382.31 |
| La cuenta de cheques  | INGRESOS 2022<br>1169812866                                 | 100,712.26   |
| La cuenta de cheques  | FORTAMUN-DF 2022<br>1169812848                              | 2.25         |
| La cuenta de cheques  | FISM 2022 1169812857<br>OK                                  | 10,942.33    |
| La cuenta de cheques  | PROAGUA MUNICIPAL<br>2022 - 1174687693                      | 13717.64     |
| La cuenta de cheques  | REINTEGRO POR<br>FISCALIZACION FISM DF<br>(2021) 1189258734 | 50,110.77    |
| La cuenta de cheques  | FISM DF 2023<br>1207364838                                  | 1.00         |
| La cuenta de cheques  | FORTAMUNDF 2023<br>1207364829                               | 1.00         |
| La cuenta de cheques  | BURSATILIZACION 2023<br>1212069481                          | 1.00         |
| La cuenta de cheques  | PARTICIPACIONES 2023<br>1212069472                          | 1.00         |
| La cuenta de cheques  | Derechos a Recibir<br>Efectivo o Equivalentes               | 481,827.60   |
| La cuenta de cheques  | Inversiones Financieras de<br>Corto Plazo                   | 461,791.60   |
| La cuenta de cheques  | Fideicomisos, Mandatos y<br>Contratos Análogos              | 461,791.60   |
| Cuentas por Cobrar a<br>Corto Plazo                                   |   | 0.00         |
| Otros Derechos a Recibir<br>Efectivo o Equivalentes a<br>Corto Plazo  |   | 20036        |
| Subsidio al Empleo  |   | 20036        |
| Almacenes   |   | 839,646.00   |
| Almacén de Materiales y<br>Suministros de Consumo                     |   | 839,646.00   |
| Materiales de<br>Administración, Emisión de<br>Documentos y Artículos |   | 1,200.00     |
| Materiales y Artículos de<br>Construcción y de<br>Reparación          |   | 97,150.00    |
| Herramientas, Refacciones<br>y Accesorios menores<br>para Consumo     |   | 741,296.00   |
| Almacenes   |   | 839,646.00   |
| Almacén de Materiales y<br>Suministros de Consumo                     |   | 839,646.00   |
| Materiales de<br>Administración, Emisión de<br>Documentos y Artículos |   | 1,200.00     |

## A) NOTAS DE DESGLOSE

AL 31 DE DICIEMBRE DE 2022

| Nombre                                      |  | Nota              |                |
|---|--|-------------------|----------------|
|   | Materiales y Artículos de Construcción y de Reparación                                 |                   | 97,150.00      |
|   | Herramientas, Refacciones y Accesorios menores para Consumo                            |                   | 741,296.00     |
| Bienes Disponibles para su Transformación o |  |                   | 0              |
| Inversiones                                 |  |                   | 791645.47      |
|   | Inversiones Financieras a Largo Plazo  | tiene un saldo de | 791,645.47     |
| Fidelcomisos, Mandatos y Contratos          |  |                   | 791645.47      |
|   | Derechos a Recibir Efectivo o Equivalentes a Ingresos por Recuperar a Largo Plazo      | tiene un saldo de | 2,474,882.36   |
|   | Otros ingresos   | tiene un saldo de | 532,458.98     |
|   | Otros Derechos a Recibir Efectivo o Equivalentes a                                     | tiene un saldo de | 1,942,423.38   |
|   | Fondo de Reserva Bursatilización   | tiene un saldo de | 1,942,423.38   |
|   | Reserva Objetivo   | tiene un saldo de | 786,611.62     |
|   | Fondo Soporte  | tiene un saldo de | 1,138,434.17   |
|   | Sobrante de Emisiones  | tiene un saldo de | 17,377.59      |
|   | Bienes Inmuebles, Infraestructura y Terrenos   | tiene un saldo de | 114,156,478.37 |
|   | Terrenos Urbanos   | tiene un saldo de | 57,478,871.26  |
|   | Terrenos Rurales   | tiene un saldo de | 56,763,044.26  |
|   | Edificios no Habitacionales  | tiene un saldo de | 715,827.00     |
|   | Edificación de Naves y Plantas Industriales, excepto su Administración                 | tiene un saldo de | 47,967,645.74  |
|   | Otros Edificios no Habitacionales  | tiene un saldo de | 21,624,920.00  |
|   | Construcciones en Proceso en Bienes de Edificación Habitacional en Proceso             | tiene un saldo de | 26,342,725.74  |
|   | Construcción de Obras de Edificación Habitacional en Proceso                           | tiene un saldo de | 4,808,742.72   |
|   | Edificación no Habitacional en Proceso   | tiene un saldo de | 3,589,198.39   |
|   | Construcción de Obras de Edificación no Habitacional en Proceso                        | tiene un saldo de | 3,589,198.39   |
|   | Mantenimiento y Rehabilitación de Obras en Construcciones en Proceso en Bienes Propios | tiene un saldo de | 1,219,544.33   |
|   | Edificación no Habitacional en Proceso   | tiene un saldo de | 212,996.69     |
|   | Mantenimiento y Rehabilitación de Bienes Muebles                                       | tiene un saldo de | 1,006,547.64   |
|   | Edificación no Habitacional en Proceso   | tiene un saldo de | 3,901,218.65   |
|   | Mantenimiento y Rehabilitación de Bienes Muebles                                       | tiene un saldo de | 3,901,218.65   |
|   | Mantenimiento y Rehabilitación de Bienes Muebles                                       | tiene un saldo de | 3,901,218.65   |
|   | Mantenimiento y Rehabilitación de Bienes Muebles                                       | tiene un saldo de | 6,942,619.51   |
|   | Mobiliario y Equipo de Administración  | tiene un saldo de | 614,778.39     |
|   | Muebles de Oficina y Estantería  | tiene un saldo de | 100,559.47     |
|   | Muebles de Oficina y Estantería  | tiene un saldo de | 100,559.47     |
|   | Muebles, Excepto de Oficina y Estantería   | tiene un saldo de | 182,262.35     |
|   | Otros muebles  | tiene un saldo de | 182,262.35     |
|   | Equipo de Cómputo y de Tecnologías de la Información                                   | tiene un saldo de | 316,203.32     |
|   | Bienes Informáticos  | tiene un saldo de | 316,203.32     |
|   | Otros Mobiliarios y Equinos de Administración  | tiene un saldo de | 15,753.25      |
|   | Otros Mobiliarios y Equinos de Administración  | tiene un saldo de | 15,753.25      |

## A) NOTAS DE DESGLOSE

AL 31 DE DICIEMBRE DE 2022

| Nombre                                     | Nota              |              |
|--|-------------------|--------------|
| Mobiliario y Equipo                        | tiene un saldo de | 34,594.47    |
| Educacional v Recreativo                   |                   |              |
| Equipos y Aparatos                         | tiene un saldo de | 18,231.31    |
| Audiovisuales                              |                   |              |
| Equipos y Aparatos                         | tiene un saldo de | 18,231.31    |
| Audiovisuales                              |                   |              |
| Cámaras Fotográficas y de                  | tiene un saldo de | 13,485.16    |
| Vídeo                                      |                   |              |
| Equipo Fotográfico y de                    | tiene un saldo de | 13,485.16    |
| Vídeo                                      |                   |              |
| Otro Mobiliario y Equipo                   | tiene un saldo de | 2,878.00     |
| Educacional v Recreativo                   |                   |              |
| Instrumentos musicales                     | tiene un saldo de | 2,878.00     |
|  |                   |              |
| Equipo e Instrumental                      | tiene un saldo de | 191,060.00   |
| Médico v de Laboratorio                    |                   |              |
| Equipo Médico y de                         | tiene un saldo de | 173,060.00   |
| Laboratorio                                |                   |              |
| Equipo Médico y de                         | tiene un saldo de | 173,060.00   |
| Laboratorio                                |                   |              |
| Instrumental Médico y de                   | tiene un saldo de | 18,000.00    |
| Laboratorio                                |                   |              |
| Instrumental Médico y de                   | tiene un saldo de | 18,000.00    |
| Laboratorio                                |                   |              |
| Vehículos y Equipo de                      | tiene un saldo de | 5,524,936.00 |
| Transporte                                 |                   |              |
| Vehículos y Equipo                         | tiene un saldo de | 5,524,936.00 |
| Terrestre                                  |                   |              |
| Vehículos y Equipo                         | tiene un saldo de | 1,836,796.00 |
| Terrestres, para la                        |                   |              |
| Vehículos y Equipo                         | tiene un saldo de | 2,717,340.00 |
| Terrestres, destinados a                   |                   |              |
| Vehículos y Equipo                         | tiene un saldo de | 970,800.00   |
| Terrestres, destinados a                   |                   |              |
| Maquinaria, Otros Equipos                  | tiene un saldo de | 539,770.65   |
| v Herramientas                             |                   |              |
| Maquinaria y Equipo                        | tiene un saldo de | 22,166.00    |
| Industrial                                 |                   |              |
| Maquinaria y Equipo                        | tiene un saldo de | 22,166.00    |
| Industrial                                 |                   |              |
| Sistemas de Aire                           | tiene un saldo de | 6,300.00     |
| Acondicionado,                             |                   |              |
| Sistemas de Aire                           | tiene un saldo de | 6,300.00     |
| Acondicionado,                             |                   |              |
| Equipo de Comunicación y                   | tiene un saldo de | 22,185.17    |
| Telecomunicación                           |                   |              |
| Equipo de Comunicación y                   | tiene un saldo de | 22,185.17    |
| Telecomunicación                           |                   |              |
| Equipos de Generación                      | tiene un saldo de | 52,920.29    |
| Eléctrica, Aparatos v                      |                   |              |
| Equipos de Generación                      | tiene un saldo de | 52,920.29    |
| Eléctrica, Aparatos v                      |                   |              |
| Herramientas y Máquinas-                   | tiene un saldo de | 88,921.66    |
| Herramienta                                |                   |              |
| Maquinaria y equipo para                   | tiene un saldo de | 23,388.77    |
| talleres                                   |                   |              |
| Herramientas y máquinas-                   | tiene un saldo de | 65,532.89    |
| herramienta                                |                   |              |
| Otros Equipos                              | tiene un saldo de | 347,277.53   |
|  |                   |              |
| Equipos de medición                        | tiene un saldo de | 11,600.00    |
|  |                   |              |
| Equipo de señalamiento                     | tiene un saldo de | 225,443.94   |
|  |                   |              |
| Otros Bienes Muebles                       | tiene un saldo de | 110,233.59   |
|  |                   |              |
| Colecciones, Obras de                      | tiene un saldo de | 37,480.00    |
| Arte v Objetos Valiosos                    |                   |              |
| Bienes Artísticos, Culturales y Científico | tiene un saldo de | 37,480.00    |
|  |                   |              |
| Bienes Artísticos, Culturales y Científico | tiene un saldo de | 37,480.00    |
|  |                   |              |
| Activos Intangibles                        | tiene un saldo de | 2,921.11     |
|  |                   |              |
| Software                                   | tiene un saldo de | 2,921.11     |
|  |                   |              |
| Software                                   | tiene un saldo de | 2,921.11     |
|  |                   |              |
| Software                                   | tiene un saldo de | 2,921.11     |
|  |                   |              |
| Estimaciones y Deterioros                  |                   |              |
| Otros Activos                              |                   |              |
| Pasivo                                     |                   |              |
| Cuentas por Pagar a Corto                  | tiene un saldo de | 5,841,017.60 |
| Plazo                                      |                   |              |

## A) NOTAS DE DESGLOSE

AL 31 DE DICIEMBRE DE 2022

| Nombre  | Nota                           |
|---|--------------------------------|
| Servicios Personales por Pagar a Corto Plazo                      | tiene un saldo de 0.00         |
| Remuneraciones al Personal de Carácter                            | tiene un saldo de 0.00         |
| Remuneraciones al Personal de Carácter                            | tiene un saldo de 0.00         |
| Remuneraciones Adicionales y Especiales por Pagar a Corto Plazo   | tiene un saldo de 0.00         |
| Seguridad Social por Pagar a Corto Plazo                          | tiene un saldo de 0.00         |
| Otras Prestaciones Sociales y Económicas por Pagar a Corto Plazo  | tiene un saldo de 0.00         |
| Proveedores por Pagar a Corto Plazo                               | tiene un saldo de 0.00         |
| Materiales y Suministros por Pagar a Corto Plazo                  | tiene un saldo de 0.00         |
| Servicios Generales por Pagar a Corto Plazo                       | tiene un saldo de 0.00         |
| Bienes Muebles, Inmuebles e Intangibles por Pagar a Corto Plazo   | tiene un saldo de 0.00         |
| Contratistas por Obras Públicas por Pagar a Corto Plazo           | tiene un saldo de 0.00         |
| Obra Pública en Bienes de Dominio Público por Pagar a Corto Plazo | tiene un saldo de 0.00         |
| Participaciones y Aportaciones por Pagar a Corto Plazo            | tiene un saldo de 4,013,953.27 |
| Participaciones por Pagar a Corto Plazo                           | tiene un saldo de 3,500,794.56 |
| Aportaciones por Pagar a Corto Plazo                              | tiene un saldo de 513,158.71   |
| Transferencias Otorgadas por Pagar a Corto Plazo                  | tiene un saldo de 0.00         |
| Ayudas Sociales   | tiene un saldo de 0.00         |
| Intereses, Comisiones y Otros Gastos de la Deuda                  | tiene un saldo de 584,267.00   |
| Intereses, comisiones y otros gastos de la deuda pública          | tiene un saldo de 584,267.00   |
| Retenciones y Contribuciones por Pagar a Corto Plazo              | tiene un saldo de 1,242,797.33 |
| Retenciones y Contribuciones Federales                            | tiene un saldo de 1,215,936.54 |
| ISR Retención Sueldos y Salarios                                  | tiene un saldo de 1,198,471.00 |
| ISR 10% sobre Honorarios  | tiene un saldo de 7,997.54     |
| IMSS  | tiene un saldo de 9,468.00     |
| IMSS  | tiene un saldo de 9,468.00     |
| Retenciones y Contribuciones Estatales por Pagar a Corto Plazo    | tiene un saldo de 23,795.29    |
| IPE   | tiene un saldo de 0.00         |
| IPE Cuota   | tiene un saldo de 0.00         |
| 3% ISERTP   | tiene un saldo de 0.00         |
| 5 al Millar   | tiene un saldo de 23,795.29    |

## A) NOTAS DE DESGLOSE

AL 31 DE DICIEMBRE DE 2022

| Nombre                                |  | Nota              |                |
|---------------------------------------|--|-------------------|----------------|
|                                       | Otras Retenciones y Contribuciones por Pagar a Corto Plazo                 | tiene un saldo de | 3,065.50       |
|                                       | Pensión Alimenticia  | tiene un saldo de | 0.00           |
|                                       | Cuotas Sindicales  | tiene un saldo de | 3,065.50       |
|                                       | Cuotas Sindicales  | tiene un saldo de | 3,065.50       |
|                                       | Préstamos de Financieras a Trabajadores                                    | tiene un saldo de | 0.00           |
|                                       | T Facilita   |                   | 0.00           |
|                                       | Otras Cuentas por Pagar a Corto Plazo                                      |                   | 0.00           |
|                                       | Otras Cuentas por Pagar a Corto Plazo                                      |                   | 0.00           |
|                                       | PASIVO NO CIRCULANTE   |                   | 6,870,382.45   |
|                                       | Deuda Pública a Largo Plazo  |                   | 6,870,382.45   |
|                                       | Títulos y Valores de la Deuda Pública Interna a Largo Plazo                |                   | 6,870,382.45   |
|                                       | Títulos y Valores de la Deuda Pública Interna a Largo Plazo Extraordinaria |                   | 6,870,382.45   |
| <b>Notas al Estado de Actividades</b> |  |                   |                |
| <b>Ingresos de Gestión</b>            |  |                   |                |
|                                       | Impuestos  |                   | 8123599.91     |
|                                       | Cuotas y aportaciones de   |                   | 0              |
|                                       | Contribuciones de  |                   | 40057.29       |
|                                       | Derechos   |                   | 9220667.24     |
|                                       | Productos  |                   | 77498.19       |
|                                       | Aprovechamientos   |                   | 420280.28      |
|                                       | Ingresos por Venta de  |                   | 1223410.66     |
|                                       | Participaciones,   |                   | 122855644.4    |
|                                       | Transferencias,  |                   | 98940.26       |
|                                       | Ingresos Derivados de  | 0                 |                |
|                                       | GASTOS Y OTRAS PÉRDIDAS  | tiene un saldo de | 139,225,923.44 |
|                                       | 1 Servicios personales   | tiene un saldo de | 57634325.16    |
|                                       | 2 Materiales y suministros   | tiene un saldo de | 11644604.1     |
|                                       | 3 Servicios generales  | tiene un saldo de | 31304382.88    |
|                                       | 4 Transferencias,  | tiene un saldo de | 3207080.75     |
|                                       | 5 Bienes muebles,  | tiene un saldo de | 1746583.06     |
|                                       | 6 Inversión pública  | tiene un saldo de | 32846356.53    |
|                                       | 7 Inversiones financieras y  | tiene un saldo de | 0              |
|                                       | 8 Participaciones y  | tiene un saldo de | 0              |
|                                       | 9 Deuda pública  | tiene un saldo de | 842590.96      |
|                                       | Transferencias a la Seguridad Social                                       | tiene un saldo de | 0.00           |



MUNICIPIO DE NOGALES, VER  
NOTAS A LOS ESTADOS FINANCIEROS



A) NOTAS DE DESGLOSE

AL 31 DE DICIEMBRE DE 2022

| Nombre  |   | Nota              |                         |
|---|---|-------------------|-------------------------|
|   | Donativos   | tiene un saldo de | 0.00                    |
|   | Transferencias al Exterior  | tiene un saldo de | 0.00                    |
| Notas al Estado de Variación en la Hacienda Pública |   |                   |                         |
|   | <b>Hacienda Pública/Patrimonio Contribuido Neto 2019</b>                                      | tiene un saldo de | <b>\$31,722,607.06</b>  |
|   | Aportaciones  | tiene un saldo de | \$0.00                  |
|   | Donaciones de Capital   | tiene un saldo de | \$72,313.80             |
|   | Actualización de la Hacienda Pública/Patrimonio   | tiene un saldo de | \$31,650,293.26         |
|   | <b>Hacienda Pública/Patrimonio Generado Neto 2020</b>   | tiene un saldo de | <b>\$84,191,118.00</b>  |
|   | Resultados del Ejercicio (Ahorro/Desahorro)   | tiene un saldo de | -\$1,160,306.41         |
|   | Resultados de Ejercicios Anteriores   | tiene un saldo de | \$22,079,664.39         |
|   | Revalúos  | tiene un saldo de | \$99,840.00             |
|   | Reservas  | tiene un saldo de | \$0.00                  |
|   | Rectificaciones de Resultados de Ejercicios Anteriores  | tiene un saldo de | \$63,171,920.02         |
|   | <b>Exceso o Insuficiencia en la Actualización de la Hacienda Pública/Patrimonio Neto 2020</b> | tiene un saldo de | <b>\$0.00</b>           |
|   | Resultado por Posición Monetaria  | tiene un saldo de | \$0.00                  |
|   | Resultado por Tenencia de Activos no Monetarios   | tiene un saldo de | \$0.00                  |
|   | <b>Hacienda Pública/Patrimonio Neto Final del Ejercicio 2020</b>                              | tiene un saldo de | <b>\$115,913,725.06</b> |
|   | <b>Cambios en la Hacienda Pública/Patrimonio Contribuido Neto 2021</b>                        | tiene un saldo de | <b>\$0.00</b>           |
|   | Aportaciones  | tiene un saldo de | \$0.00                  |
|   | Donaciones de Capital   | tiene un saldo de | \$0.00                  |



MUNICIPIO DE NOGALES, VER  
NOTAS A LOS ESTADOS FINANCIEROS



A) NOTAS DE DESGLOSE

AL 31 DE DICIEMBRE DE 2022

| Nombre  |  | Nota              |                         |
|---|--|-------------------|-------------------------|
| Actualización de la Hacienda Pública/Patrimonio   |  | tiene un saldo de | \$0.00                  |
| <b>Variaciones de la Hacienda</b>   |  | tiene un saldo de | <b>\$35,185,454.56</b>  |
| Resultados del Ejercicio (Ahorro/Desahorro)   |  | tiene un saldo de | \$36,374,568.82         |
| Resultados de Ejercicios Anteriores   |  | tiene un saldo de | -\$1,189,100.26         |
| Revalúos  |  | tiene un saldo de | \$0.00                  |
| Reservas  |  | tiene un saldo de | \$0.00                  |
| Rectificaciones de Resultados de Ejercicios Anteriores  |  | tiene un saldo de | -\$14.00                |
| <b>Cambios en el Exceso o Insuficiencia en la Actualización de la Hacienda Pública/Patrimonio Neto 2020</b> |  | tiene un saldo de | <b>\$0.00</b>           |
| Resultado por Posición Monetaria  |  | tiene un saldo de | \$0.00                  |
| Resultado por Tenencia de Activos no Monetarios   |  | tiene un saldo de | \$0.00                  |
| <b>Saldo Neto en la Hacienda Pública/Patrimonio 2020</b>  |  | tiene un saldo de | <b>\$151,099,179.62</b> |

H. AYUNTAMIENTO CONSTITUCIONAL  
DE NOGALES, VERACRUZ.  
2022-2025  
**PRESIDENCIA**

C. ERNESTO TORRES NAVARRO  
PRESIDENTE MUNICIPAL

C. YEUBEL LUNA ESPINOZA  
REGIDORA

H. AYUNTAMIENTO CONSTITUCIONAL  
DE NOGALES, VERACRUZ.  
2022-2025  
REGIDURÍA PRIMERA

H. AYUNTAMIENTO CONSTITUCIONAL  
DE NOGALES, VERACRUZ.  
2022-2025  
**SINDICATURA**

C. SILVIA CASTILLO RUIZ  
SINDICA

C. JOSE MARCELO AGUILAR LOPEZ  
TESORERO

H. AYUNTAMIENTO CONSTITUCIONAL  
DE NOGALES, VERACRUZ.  
2022-2025

**TESORERÍA**





## NOTAS A LOS ESTADOS FINANCIEROS

## Conciliación de Ingreso y Egreso

AL 31 DE DICIEMBRE DE 2022



| Notas al Estado de Flujos de Efectivo  | 2021   | 2022             |
|--|--------|------------------|
| Efectivo en Bancos –Tesorería  | \$0.00 | 2,769,025.23     |
| Efectivo en Bancos- Dependencias   | \$0.00 | \$0.00           |
| Inversiones temporales (hasta 3 meses)   | \$0.00 | \$0.00           |
| Fondos con afectación específica   | \$0.00 | \$0.00           |
| Depósitos de fondos de terceros y otros  | \$0.00 | \$0.00           |
| Total de Efectivo y Equivalentes   | \$0.00 | \$0.00           |
|  | 2020   | 2021             |
| Ahorro/Desahorro antes de rubros Extraordinarios                               | \$0.00 | \$0.00           |
| Movimientos de partidas (o rubros) que no afectan al efectivo.                 | \$0.00 | \$0.00           |
| Depreciación   | \$0.00 | \$0.00           |
| Amortización   | \$0.00 | \$0.00           |
| Incrementos en las provisiones   | \$0.00 | \$0.00           |
| Incremento en inversiones producido por revaluación                            | \$0.00 | \$0.00           |
| Ganancia/pérdida en venta de propiedad, planta y equipo                        | \$0.00 | \$0.00           |
| Incremento en cuentas por cobrar   | \$0.00 | \$0.00           |
| Partidas extraordinarias   | \$0.00 | \$0.00           |
| Conciliación entre los ingresos presupuestarios y contables                    |        |                  |
| 1. Ingresos Presupuestarios  |        | \$142,060,098.21 |
| 2. Más ingresos contables no presupuestarios                                   |        | \$0.00           |
| Incremento por variación de inventarios  | \$0.00 |                  |
| Disminución del exceso de estimaciones por pérdida o deterioro u obsolescencia | \$0.00 |                  |
| Disminución del exceso de provisiones  | \$0.00 |                  |
| Otros ingresos y beneficios varios   | \$0.00 |                  |
| Otros ingresos contables no presupuestarios                                    | \$0.00 |                  |
| 3. Menos ingresos presupuestarios no contables                                 |        | \$0.00           |
| Productos de capital   | \$0.00 |                  |
| Aprovechamientos capital   | \$0.00 |                  |
| Ingresos derivados de financiamientos  | \$0.00 |                  |
| Otros Ingresos presupuestarios no contables                                    | \$0.00 |                  |
| 4. Ingresos Contables (4 = 1 + 2 - 3)  |        | \$142,060,098.21 |
| Conciliación entre los egresos presupuestarios y los gastos contables          |        |                  |
| 1. Total de egresos (presupuestarios)  |        | \$21,268,273.19  |
| 2. Menos egresos presupuestarios no contables                                  |        | \$4,509,323.18   |
| Mobiliario y equipo de administración  | \$0.00 |                  |
| Mobiliario y equipo educacional y recreativo                                   | \$0.00 |                  |
| Equipo e instrumental médico y de laboratorio                                  | \$0.00 |                  |
| Vehículos y equipo de transporte   | \$0.00 |                  |
| Equipo de defensa y seguridad  | \$0.00 |                  |
| Maquinaria, otros equipos y herramientas                                       | 0.00   |                  |
| Activos biológicos   | \$0.00 |                  |
| Bienes inmuebles   | \$0.00 |                  |
| Activos intangibles  | \$0.00 |                  |
| Obra pública en bienes propios   | \$0.00 |                  |
| Acciones y participaciones de capital  | \$0.00 |                  |
| Compra de títulos y valores  | \$0.00 |                  |
| Inversiones en fideicomisos, mandatos y otros análogos                         | \$0.00 |                  |
| Provisiones para contingencias y otras erogaciones especiales                  | \$0.00 |                  |



NOTAS A LOS ESTADOS FINANCIEROS

Conciliación de Ingreso y Egreso



AL 31 DE DICIEMBRE DE 2022

|  |        |             |
|--|--------|-------------|
| Amortización de la deuda pública   | \$0.00 |             |
| Adeudos de ejercicios fiscales anteriores (ADEFAS)                       | \$0.00 |             |
| Otros Egresos Presupuestales No Contables                                | \$0.00 |             |
| 3. Más Gasto Contables No Presupuestales                                 |        | \$37,259.70 |
| Estimaciones, depreciaciones, deterioros, obsolescencia y amortizaciones | \$0.00 |             |
| Provisiones  | \$0.00 |             |
| Disminución de inventarios   | \$0.00 |             |
| Aumento por insuficiencia de estimaciones por pérdida o deterioro u      | \$0.00 |             |
| Aumento por insuficiencia de provisiones                                 | \$0.00 |             |
| Otros Gastos   | \$0.00 |             |
| Otros Gastos Contables No Presupuestales                                 | \$0.00 |             |
| 4. Total de Gasto Contable (4 = 1 - 2 + 3)                               |        | \$24,723.29 |

H. AYUNTAMIENTO CONSTITUCIONAL  
DE NOGALES, VERACRUZ.  
2022-2025  
**PRESIDENCIA**  
C. ERNESTO TORRES NAVARRO  
PRESIDENTE MUNICIPAL

C. YEUDEL LUNA ESPINOZA  
REGIDORA PRIMERA

H. AYUNTAMIENTO CONSTITUCIONAL  
DE NOGALES, VERACRUZ.  
2022-2025  
**REGIDURÍA PRIMERA**

H. AYUNTAMIENTO CONSTITUCIONAL  
DE NOGALES, VERACRUZ.  
2022-2025  
**SINDICATURA**  
C. SILVIA CASTILLO RIVAS  
SINDICA

C. JOSE MARCELO ASULAN LOPEZ  
TESORERO

H. AYUNTAMIENTO CONSTITUCIONAL  
DE NOGALES, VERACRUZ.  
2022-2025  
**TESORERÍA**

| Concepto  | Saldo Inicial    | Cargos del Periodo | Abonos del Periodo | Saldo Final      | Variación del Periodo |
|---|------------------|--------------------|--------------------|------------------|-----------------------|
| <b>ACTIVO</b>   | \$128,981,389.40 | \$576,132,768.98   | \$541,303,578.71   | \$163,810,579.67 | \$34,829,190.27       |
| <b>ACTIVO CIRCULANTE</b>                                      | \$4,807,614.32   | \$538,356,824.82   | \$539,073,940.31   | \$4,090,498.83   | -\$717,115.49         |
| Efectivo y Equivalentes                                       | \$3,486,208.72   | \$390,359,695.26   | \$391,076,878.75   | \$2,769,025.23   | -\$717,183.49         |
| Derechos a Recibir Efectivo o Equivalentes                    | \$481,759.60     | \$147,113,325.66   | \$147,113,257.66   | \$481,827.60     | \$68.00               |
| Derechos a Recibir Bienes o Servicios                         | \$0.00           | \$883,803.90       | \$883,803.90       | \$0.00           | \$0.00                |
| Inventarios   | \$0.00           | \$0.00             | \$0.00             | \$0.00           | \$0.00                |
| Almacenes   | \$839,646.00     | \$0.00             | \$0.00             | \$839,646.00     | \$0.00                |
| Estimación por Pérdida o Deterioro de Activos Circulantes     | \$0.00           | \$0.00             | \$0.00             | \$0.00           | \$0.00                |
| Otros Activos Circulantes                                     | \$0.00           | \$0.00             | \$0.00             | \$0.00           | \$0.00                |
| <b>ACTIVO NO CIRCULANTE</b>                                   | \$124,173,775.08 | \$37,775,944.16    | \$2,229,638.40     | \$159,720,080.84 | \$35,546,305.76       |
| Inversiones Financieras a Largo Plazo                         | \$596,873.73     | \$3,049,300.15     | \$2,227,617.72     | \$1,418,556.16   | \$821,682.43          |
| Derechos a Recibir Efectivo o Equivalentes a Largo Plazo      | \$2,474,882.36   | \$133,704.42       | \$2,020.68         | \$2,606,566.10   | \$131,683.74          |
| Bienes Inmuebles, Infraestructura y Construcciones en Proceso | \$114,156,478.37 | \$31,952,143.26    | \$0.00             | \$146,108,621.63 | \$31,952,143.26       |
| Bienes Muebles  | \$6,942,619.51   | \$1,746,583.06     | \$0.00             | \$8,689,202.57   | \$1,746,583.06        |
| Activos Intangibles   | \$2,921.11       | \$0.00             | \$0.00             | \$2,921.11       | \$0.00                |
| Depreciación, Deterioro y Amortización Acumulada de Bienes    | \$0.00           | \$0.00             | \$0.00             | \$0.00           | \$0.00                |
| Activos Diferidos   | \$0.00           | \$894,213.27       | \$0.00             | \$894,213.27     | \$894,213.27          |
| Estimación por Pérdida o Deterioro de Activos no Circulantes  | \$0.00           | \$0.00             | \$0.00             | \$0.00           | \$0.00                |
| Otros Activos no Circulantes                                  | \$0.00           | \$0.00             | \$0.00             | \$0.00           | \$0.00                |

Bajo protesta de decir verdad declaramos que los Estados Financieros y sus Notas, son razonablemente correctos y responsabilidad del emisor.



**ERNESTO TORRES NAVARRO**  
PRESIDENTE  
H. AYUNTAMIENTO SINDICAL  
DE NOGALES, VERACRUZ.  
2022-2025  
SINDICATURA

**YEDEL LUNA ESPINOZA**  
REGIDORA PRIMERA  
H. AYUNTAMIENTO CONSTITUCIONAL  
DE NOGALES, VERACRUZ.  
2022-2025  
REGIDURÍA PRIMERA

**JOSÉ MARCELO AGUILAR LOPEZ**  
TESORERO  
H. AYUNTAMIENTO CONSTITUCIONAL  
DE NOGALES, VERACRUZ.  
2022-2025  
TESORERÍA

Nogales, Ver.



## Estado Analítico de la Deuda y Otros Pasivos

Del 1 de enero al 31 de diciembre de 2022

(cifras en pesos)



| Denominación de las Deudas                     | Moneda de Contratación | Institución o País Acreedor | Saldo Inicial del Periodo | Saldo Final del Periodo |
|--|------------------------|-----------------------------|---------------------------|-------------------------|
| <b>DEUDA PÚBLICA</b>                           |                        |                             |                           |                         |
| <b>Corto Plazo</b>                             |                        |                             |                           |                         |
| <b>Deuda Interna</b>                           |                        |                             | \$0.00                    | \$0.00                  |
| Instituciones de Crédito                       |                        |                             | \$0.00                    | \$0.00                  |
| Títulos y Valores                              |                        |                             | \$0.00                    | \$0.00                  |
| Arrendamientos Financieros                     |                        |                             | \$0.00                    | \$0.00                  |
| <b>Deuda Externa</b>                           |                        |                             | \$0.00                    | \$0.00                  |
| Organismos Financieros Internacionales         |                        |                             | \$0.00                    | \$0.00                  |
| Deuda Bilateral                                |                        |                             | \$0.00                    | \$0.00                  |
| Títulos y Valores                              |                        |                             | \$0.00                    | \$0.00                  |
| Arrendamientos Financieros                     |                        |                             | \$0.00                    | \$0.00                  |
| <b>Subtotal de Deuda Pública a Corto Plazo</b> |                        |                             | <b>\$0.00</b>             | <b>\$0.00</b>           |
| <b>Largo Plazo</b>                             |                        |                             |                           |                         |
| <b>Deuda Interna</b>                           |                        |                             | \$6,720,191.55            | \$6,870,382.46          |
| Instituciones de Crédito                       |                        |                             | \$0.00                    | \$0.00                  |
| Títulos y Valores                              |                        |                             | \$6,720,191.55            | \$6,870,382.46          |
| Arrendamientos Financieros                     |                        |                             | \$0.00                    | \$0.00                  |
| <b>Deuda Externa</b>                           |                        |                             | \$0.00                    | \$0.00                  |
| Organismos Financieros Internacionales         |                        |                             | \$0.00                    | \$0.00                  |
| Deuda Bilateral                                |                        |                             | \$0.00                    | \$0.00                  |
| Títulos y Valores                              |                        |                             | \$0.00                    | \$0.00                  |
| Arrendamientos Financieros                     |                        |                             | \$0.00                    | \$0.00                  |
| <b>Subtotal de Deuda Pública a Largo Plazo</b> |                        |                             | <b>\$6,720,191.55</b>     | <b>\$6,870,382.46</b>   |
| <b>Total de Otros Pasivos</b>                  |                        |                             | <b>\$6,347,472.77</b>     | <b>\$5,841,017.60</b>   |
| <b>Total de Deuda Pública y Otros Pasivos</b>  |                        |                             | <b>\$13,067,664.32</b>    | <b>\$12,711,400.06</b>  |

Bajo protesta de decir verdad declaramos que los Estados Financieros y sus Notas son razonablemente correctos y responsabilidad del emisor

H. AYUNTAMIENTO CONSTITUCIONAL  
DE NOGALES, VERACRUZERNESTO TORRES NAVARRO  
PRESIDENTESILVIA CASTILLO RIVAS  
SINDICA

SINDICATURA

YEDEL LUNA ESPINOZA  
REGIDORA PRIMERAH. AYUNTAMIENTO CONSTITUCIONAL  
DE NOGALES, VERACRUZ.  
2022-2025  
REGIDURÍA PRIMERAJOSE MARCELO AGUILAR LOPEZ  
TESORERO

TESORERÍA



Nogales, Ver.  
Estado de Situación Financiera Detallada - LDF  
Al 31 de Diciembre de 2021 y al 31 de Diciembre de 2022  
(Cifras en pesos)



| Concepto   | 2022                    | 31 de Diciembre de 2021 | Concepto   | 2022                   | 31 de Diciembre de 2021 |
|--|-------------------------|-------------------------|--|------------------------|-------------------------|
| <b>ACTIVO</b>  |                         |                         | <b>PASIVO</b>  |                        |                         |
| <b>ACTIVO CIRCULANTE</b>   |                         |                         | <b>PASIVO CIRCULANTE</b>   |                        |                         |
| Efectivo y Equivalentes  | \$2,769,025.23          | \$3,486,208.72          | Cuentas por Pagar a Corto Plazo  | \$5,841,017.60         | \$6,347,472.77          |
| Efectivo   | \$0.00                  | \$0.00                  | Servicios Personales por Pagar a Corto Plazo                                     | \$0.00                 | \$304,754.51            |
| Bancos/Tesorería   | \$2,769,025.23          | \$3,486,208.72          | Proveedores por Pagar a Corto Plazo  | \$0.00                 | \$0.00                  |
| Bancos/Dependencias y Otros  | \$0.00                  | \$0.00                  | Contratistas por Obras Públicas por Pagar a Corto Plazo                          | \$0.00                 | \$0.00                  |
| Inversiones Temporales (Hasta 3 meses)   | \$0.00                  | \$0.00                  | Participaciones y Aportaciones por Pagar a Corto Plazo                           | \$4,013,953.27         | \$4,013,953.27          |
| Fondos con Afectación Específica   | \$0.00                  | \$0.00                  | Transferencias Otorgadas por Pagar a Corto Plazo                                 | \$0.00                 | \$0.00                  |
| Depósitos de Fondos de Terceros en Garantía y/o Administración                           | \$0.00                  | \$0.00                  | Intereses, Comisiones y Otros Gastos de la Deuda Pública por Pagar a Corto Plazo | \$584,267.00           | \$584,267.00            |
| Otros Efectivos y Equivalentes   | \$0.00                  | \$0.00                  | Retenciones y Contribuciones por Pagar a Corto Plazo                             | \$1,242,797.33         | \$1,444,497.99          |
| Derechos a Recibir Efectivo o Equivalentes   | \$481,827.69            | \$481,759.69            | Devoluciones de la Ley de Ingresos por Pagar a Corto Plazo                       | \$0.00                 | \$0.00                  |
| Inversiones Financieras de Corto Plazo   | \$461,791.60            | \$461,791.60            | Otras Cuentas por Pagar a Corto Plazo  | \$0.00                 | \$0.00                  |
| Cuentas por Cobrar a Corto Plazo   | \$0.00                  | \$0.00                  | Documentos por Pagar a Corto Plazo   | \$0.00                 | \$0.00                  |
| Deudores Diversos por Cobrar a Corto Plazo   | \$0.00                  | \$0.00                  | Documentos Comerciales por Pagar a Corto Plazo                                   | \$0.00                 | \$0.00                  |
| Ingresos por Recuperar a Corto Plazo   | \$0.00                  | \$0.00                  | Documentos con Contratistas por Obras Públicas por Pagar a Corto Plazo           | \$0.00                 | \$0.00                  |
| Deudores por Anticipos de la Tesorería a Corto Plazo                                     | \$0.00                  | \$0.00                  | Otros Documentos por Pagar a Corto Plazo   | \$0.00                 | \$0.00                  |
| Préstamos Otorgados a Corto Plazo  | \$0.00                  | \$0.00                  | Porción a Corto Plazo de la Deuda Pública a Largo Plazo                          | \$0.00                 | \$0.00                  |
| Otros Derechos a Recibir Efectivo o Equivalentes a Corto Plazo                           | \$20,036.00             | \$19,968.00             | Porción a Corto Plazo de la Deuda Pública Interna                                | \$0.00                 | \$0.00                  |
| Derechos a Recibir Bienes o Servicios  | \$0.00                  | \$0.00                  | Porción a Corto Plazo de la Deuda Pública Externa                                | \$0.00                 | \$0.00                  |
| Anticipo a Proveedores por Adquisición de Bienes y Prestación de Servicios a Corto Plazo | \$0.00                  | \$0.00                  | Porción a Corto Plazo de Arrendamiento Financiero                                | \$0.00                 | \$0.00                  |
| Anticipo a Proveedores por Adquisición de Bienes Inmuebles y Muebles a Corto Plazo       | \$0.00                  | \$0.00                  | Títulos y Valores a Corto Plazo  | \$0.00                 | \$0.00                  |
| Anticipo a Proveedores por Adquisición de Bienes Intangibles a Corto Plazo               | \$0.00                  | \$0.00                  | Títulos y Valores de la Deuda Pública Interna a Corto Plazo                      | \$0.00                 | \$0.00                  |
| Anticipo a Contratistas por Obras Públicas a Corto Plazo                                 | \$0.00                  | \$0.00                  | Títulos y Valores de la Deuda Pública Externa a Corto Plazo                      | \$0.00                 | \$0.00                  |
| Otros Derechos a Recibir Bienes o Servicios a Corto Plazo                                | \$0.00                  | \$0.00                  | Pasivos Diferidos a Corto Plazo  | \$0.00                 | \$0.00                  |
| Inventarios  | \$0.00                  | \$0.00                  | Ingresos Cobrados por Adelantado a Corto Plazo                                   | \$0.00                 | \$0.00                  |
| Inventario de Mercancías para Venta  | \$0.00                  | \$0.00                  | Intereses Cobrados por Adelantado a Corto Plazo                                  | \$0.00                 | \$0.00                  |
| Inventario de Mercancías Terminadas  | \$0.00                  | \$0.00                  | Otros Pasivos Diferidos a Corto Plazo  | \$0.00                 | \$0.00                  |
| Inventario de Mercancías en Proceso de Elaboración                                       | \$0.00                  | \$0.00                  | Fondos y Bienes de Terceros en Garantía y/o Administración a Corto Plazo         | \$0.00                 | \$0.00                  |
| Inventario de Materias Primas, Materiales y Suministros para Producción                  | \$0.00                  | \$0.00                  | Fondos en Garantía a Corto Plazo   | \$0.00                 | \$0.00                  |
| Bienes en Tránsito   | \$0.00                  | \$0.00                  | Fondos en Administración a Corto Plazo   | \$0.00                 | \$0.00                  |
| Almacenes  | \$839,646.00            | \$839,646.00            | Fondos Contingentes a Corto Plazo  | \$0.00                 | \$0.00                  |
| Estimación por Pérdida o Deterioro de Activos Circulantes                                | \$0.00                  | \$0.00                  | Fondos de Fideicomisos, Mandatos y Contratos Análogos a Corto Plazo              | \$0.00                 | \$0.00                  |
| Estimaciones para Cuentas Incobrables por Derechos a Recibir Efectivo o Equivalentes     | \$0.00                  | \$0.00                  | Otros Fondos de Terceros en Garantía y/o Administración a Corto Plazo            | \$0.00                 | \$0.00                  |
| Estimación por Deterioro de Inventarios  | \$0.00                  | \$0.00                  | Valores y Bienes en Garantía a Corto Plazo                                       | \$0.00                 | \$0.00                  |
| Otros Activos Circulantes  | \$0.00                  | \$0.00                  | Provisiones a Corto Plazo  | \$0.00                 | \$0.00                  |
| Valores en Garantía  | \$0.00                  | \$0.00                  | Provisión para Demandas y Juicios a Corto Plazo                                  | \$0.00                 | \$0.00                  |
| Bienes en Garantía (excluye depósitos de fondos)   | \$0.00                  | \$0.00                  | Provisión para Contingencias a Corto Plazo                                       | \$0.00                 | \$0.00                  |
| Bienes Derivados de Embargos, Domicios, Aseguramientos y Dación en Pago                  | \$0.00                  | \$0.00                  | Otras Provisiones a Corto Plazo  | \$0.00                 | \$0.00                  |
| Adquisición con Fondos de Terceros   | \$0.00                  | \$0.00                  | Otros Pasivos a Corto Plazo  | \$0.00                 | \$0.00                  |
| <b>Total de ACTIVO CIRCULANTE</b>  | <b>\$4,090,498.83</b>   | <b>\$4,607,614.32</b>   | Ingresos por Clasificar  | \$0.00                 | \$0.00                  |
| <b>ACTIVO NO CIRCULANTE</b>  |                         |                         | Recaudación por Participar   | \$0.00                 | \$0.00                  |
| Inversiones Financieras a Largo Plazo  | \$1,418,556.16          | \$596,873.73            | Otros Pasivos Circulantes  | \$0.00                 | \$0.00                  |
| Derechos a Recibir Efectivo o Equivalentes a Largo Plazo                                 | \$2,606,566.10          | \$2,474,882.36          | <b>Total de PASIVO CIRCULANTE</b>  | <b>\$5,841,017.60</b>  | <b>\$6,347,472.77</b>   |
| Bienes Inmuebles, Infraestructura y Construcciones en Proceso                            | \$146,108,621.63        | \$114,156,478.37        | <b>PASIVO NO CIRCULANTE</b>  |                        |                         |
| Bienes Muebles   | \$8,689,202.57          | \$6,942,618.51          | Cuentas por Pagar a Largo Plazo  | \$0.00                 | \$0.00                  |
| Activos Intangibles  | \$2,921.11              | \$2,921.11              | Documentos por Pagar a Largo Plazo   | \$0.00                 | \$0.00                  |
| Depreciación, Deterioro y Amortización Acumulada de Bienes                               | \$0.00                  | \$0.00                  | Deuda Pública a Largo Plazo  | \$6,870,382.45         | \$6,720,191.57          |
| Activos Diferidos  | \$894,213.27            | \$0.00                  | Pasivos Diferidos a Largo Plazo  | \$0.00                 | \$0.00                  |
| Estimación por Pérdida o Deterioro de Activos no Circulantes                             | \$0.00                  | \$0.00                  | Fondos y Bienes de Terceros en Garantía y/o Administración a Largo Plazo         | \$0.00                 | \$0.00                  |
| Otros Activos no Circulantes   | \$0.00                  | \$0.00                  | Provisiones a Largo Plazo  | \$0.00                 | \$0.00                  |
| <b>Total de ACTIVO NO CIRCULANTE</b>   | <b>\$150,720,080.84</b> | <b>\$124,173,775.08</b> | <b>Total de PASIVO NO CIRCULANTE</b>   | <b>\$6,870,382.45</b>  | <b>\$6,720,191.57</b>   |
| <b>I. Total del Activo (I = IA + IB)</b>   | <b>\$163,810,579.67</b> | <b>\$128,981,389.40</b> | <b>Total de PASIVO</b>   | <b>\$12,711,400.05</b> | <b>\$13,067,664.34</b>  |
|  |                         |                         | <b>HACIENDA PÚBLICA/ PATRIMONIO</b>  |                        |                         |

| Concepto  | 2022                    | 31 de Diciembre de 2021 | Concepto | 2022                    | 31 de Diciembre de 2021 |
|---|-------------------------|-------------------------|----------|-------------------------|-------------------------|
| <b>HACIENDA PÚBLICA/PATRIMONIO CONTRIBUIDO</b>                            |                         |                         |          |                         |                         |
| Aportaciones  | \$0.00                  |                         |          | \$0.00                  | \$0.00                  |
| Donaciones de Capital   | \$72,313.80             |                         |          | \$72,313.80             | \$72,313.80             |
| Actualización de la Hacienda Pública/Patrimonio                           | \$31,650,293.26         |                         |          | \$31,650,293.26         | \$31,650,293.26         |
| <b>Total de HACIENDA PÚBLICA/PATRIMONIO CONTRIBUIDO</b>                   | <b>\$31,722,607.06</b>  |                         |          | <b>\$31,722,607.06</b>  | <b>\$31,722,607.06</b>  |
| <b>HACIENDA PÚBLICA/PATRIMONIO GENERADO</b>                               |                         |                         |          |                         |                         |
| Resultados del Ejercicio (Ahorro/Desahorro)                               | \$36,374,588.82         |                         |          | \$36,374,588.82         | -\$1,160,306.41         |
| Resultados de Ejercicios Anteriores                                       | \$19,730,257.72         |                         |          | \$19,730,257.72         | \$22,079,064.39         |
| Reservas  | \$99,840.00             |                         |          | \$99,840.00             | \$99,840.00             |
| Reservas  | \$0.00                  |                         |          | \$0.00                  | \$0.00                  |
| Rectificaciones de Resultados de Ejercicios Anteriores                    | \$63,171,908.02         |                         |          | \$63,171,908.02         | \$63,171,908.02         |
| <b>Total de HACIENDA PÚBLICA/PATRIMONIO GENERADO</b>                      | <b>\$119,376,572.56</b> |                         |          | <b>\$119,376,572.56</b> | <b>\$84,181,118.00</b>  |
| <b>EXCESO O INSUFICIENCIA EN LA ACTUALIZACIÓN DE LA HACIENDA</b>          |                         |                         |          |                         |                         |
| Resultado por Posición Monetaria  | \$0.00                  |                         |          | \$0.00                  | \$0.00                  |
| Resultado por Tercería de Activos no Monetarios                           | \$0.00                  |                         |          | \$0.00                  | \$0.00                  |
| <b>Total de EXCESO O INSUFICIENCIA EN LA ACTUALIZACIÓN DE LA HACIENDA</b> | <b>\$0.00</b>           |                         |          | <b>\$0.00</b>           | <b>\$0.00</b>           |
| <b>Total de HACIENDA PÚBLICA/PATRIMONIO</b>                               | <b>\$151,099,179.62</b> |                         |          | <b>\$151,099,179.62</b> | <b>\$115,913,725.06</b> |
| <b>IV. Total del Pasivo y Hacienda Pública/Patrimonio (IV = II + III)</b> |                         |                         |          |                         |                         |
|   | <b>\$163,610,579.67</b> |                         |          | <b>\$163,610,579.67</b> | <b>\$128,981,386.40</b> |

Bajo protesta de decir verdad declaramos que los Estados Financieros y sus Notas son razonablemente correctos y respaldados por el emisor.



H. AYUNTAMIENTO CONSTITUCIONAL  
DE NOGALES, VERACRUZ.  
2022-2025

ERNESTO TORRES NAVARRO  
PRESIDENTE



SILVIA CASTILLO RIVAS  
2022-2025  
SINDICA

SINDICATURA

EUDEI LUISA ESPINOZA  
REGIDORA PRIMERA



H. AYUNTAMIENTO CONSTITUCIONAL  
DE NOGALES, VERACRUZ.  
2022-2025

JOSE MARCELO AGUILAR LOPEZ  
RESIDERO

H. AYUNTAMIENTO CONSTITUCIONAL  
DE NOGALES, VERACRUZ  
2022-2025  
REGIDURÍA PRIMERA

MESORERÍA



Nogales, Ver.



## Informe Analítico de la Deuda y Otros Pasivos- LDF

Del 1 de enero al 31 de diciembre de 2022



| Denominación de la Deuda Pública y Otros Pasivos       | Saldo al 31 de diciembre de 2021 (d) | Disposiciones del Periodo (e) | Amortizaciones del Periodo (f) | Revaluaciones, Reclasificaciones y Otros Ajustes (g) | Saldo Final del Periodo (h)<br>$h=d+e+f+g$ | Pago de Intereses del Periodo (i) | Pago Comisiones y demás costos asociados durante el Periodo (j) |
|--|--------------------------------------|-------------------------------|--------------------------------|--|--|-----------------------------------|---|
| 1. Deuda Pública (1 = A + B)                           | \$6,720,191.55                       | \$0.00                        | \$313,486.31                   | \$463,677.22   | \$6,870,382.46                             | \$501,483.19                      | \$27,621.46   |
| A. Corto Plazo (A = a1 + a2 + a3)                      | \$0.00                               | \$0.00                        | \$0.00                         | \$0.00   | \$0.00                                     | \$0.00                            | \$0.00  |
| a1) Instituciones de Crédito                           | \$0.00                               | \$0.00                        | \$0.00                         | \$0.00   | \$0.00                                     | \$0.00                            | \$0.00  |
| a2) Títulos y Valores                                  | \$0.00                               | \$0.00                        | \$0.00                         | \$0.00   | \$0.00                                     | \$0.00                            | \$0.00  |
| a3) Arrendamientos Financieros                         | \$0.00                               | \$0.00                        | \$0.00                         | \$0.00   | \$0.00                                     | \$0.00                            | \$0.00  |
| B. Largo Plazo (B = b1 + b2 + b3)                      | \$6,720,191.55                       | \$0.00                        | \$313,486.31                   | \$463,677.22   | \$6,870,382.46                             | \$501,483.19                      | \$27,621.46   |
| b1) Instituciones de Crédito                           | \$0.00                               | \$0.00                        | \$0.00                         | \$0.00   | \$0.00                                     | \$0.00                            | \$0.00  |
| b2) Títulos y Valores                                  | \$6,720,191.55                       | \$0.00                        | \$313,486.31                   | \$463,677.22   | \$6,870,382.46                             | \$501,483.19                      | \$27,621.46   |
| F/998  | \$6,720,191.55                       | \$0.00                        | \$313,486.31                   | \$463,677.22   | \$6,870,382.46                             | \$501,483.19                      | \$27,621.46   |
| b3) Arrendamientos Financieros                         | \$0.00                               | \$0.00                        | \$0.00                         | \$0.00   | \$0.00                                     | \$0.00                            | \$0.00  |
| 2. Otros Pasivos                                       | \$6,347,472.77                       | \$0.00                        | \$506,455.17                   | \$0.00   | \$5,841,017.60                             | \$0.00                            | \$0.00  |
| 3. Total de la Deuda Pública y Otros Pasivos (3=1+2)   | \$13,067,664.32                      | \$0.00                        | \$819,941.48                   | \$463,677.22   | \$12,711,400.06                            | \$501,483.19                      | \$27,621.46   |
| 4. Deuda Contingente (informativo)                     | \$0.00                               | \$0.00                        | \$0.00                         | \$0.00   | \$0.00                                     | \$0.00                            | \$0.00  |
| A. Deuda Contingente 1                                 | \$0.00                               | \$0.00                        | \$0.00                         | \$0.00   | \$0.00                                     | \$0.00                            | \$0.00  |
| B. Deuda Contingente 2                                 | \$0.00                               | \$0.00                        | \$0.00                         | \$0.00   | \$0.00                                     | \$0.00                            | \$0.00  |
| C. Deuda Contingente XX                                | \$0.00                               | \$0.00                        | \$0.00                         | \$0.00   | \$0.00                                     | \$0.00                            | \$0.00  |
| 5. Valor de Instrumentos Bono Cupón Cero (informativo) | \$0.00                               | \$0.00                        | \$0.00                         | \$0.00   | \$0.00                                     | \$0.00                            | \$0.00  |
| A. Instrumento Bono Cupón Cero 1                       | \$0.00                               | \$0.00                        | \$0.00                         | \$0.00   | \$0.00                                     | \$0.00                            | \$0.00  |
| B. Instrumento Bono Cupón Cero 2                       | \$0.00                               | \$0.00                        | \$0.00                         | \$0.00   | \$0.00                                     | \$0.00                            | \$0.00  |
| C. Instrumento Bono Cupón Cero XX                      | \$0.00                               | \$0.00                        | \$0.00                         | \$0.00   | \$0.00                                     | \$0.00                            | \$0.00  |

| Obligaciones a Corto Plazo (k)              | Monto Contratado (l) | Plazo Pactado | Tasa de Interés (n) | Comisiones y Costos | Tasa Efectiva (p) |
|---|----------------------|---------------|---------------------|---------------------|-------------------|
| 6. Obligaciones a Corto Plazo (informativo) | 0.00                 |               | 0.00                | 0.00                | 0.00              |
| A. Crédito 1                                | 0.00                 |               | 0.00                | 0.00                | 0.00              |
| B. Crédito 2                                | 0.00                 |               | 0.00                | 0.00                | 0.00              |
| C. Crédito XX                               | 0.00                 |               | 0.00                | 0.00                | 0.00              |

Bajo protesta de decir verdad declaramos que los Estados Financieros y sus Notas son razonablemente correctos y responsabilidad del emisor

H. AYUNTAMIENTO CONSTITUCIONAL DE NOGALES, VERACRUZ. 2022-2025

ERNESTO TORRES NAVARRO PRESIDENTE

SILVIA CASTILLO RIVAS SINDICA

YEUELE LUNA ESPINOZA REGIDORA PRIMERA

JOSE MARCELO AGUILAR LOPEZ TESORERO

SINDICATURA

REGIDURÍA PRIMERA

TESORERÍA

**Nogales, Ver.**

**Informe Analítico de Obligaciones Diferentes de Financiamiento - LDF**  
**Del 1 de enero al 31 de diciembre de 2022 (b)**  
**(Pesos)**



| Denominación de las Obligaciones Diferentes de Financiamiento (c) | Fecha del Contrato (d) | Fecha de inicio de operación del proyecto (e) | Fecha de vencimiento (f) | Monto de la inversión pactado (g) | Plazo pactado (h) | Monto promedio mensual del pago de la contraprestación (i) | Monto promedio mensual del pago de la inversión al 31 de diciembre de 2022 actualizado al 31 de diciembre de 2022 (j) | Monto pagado de la inversión al 31 de diciembre de 2022 (k) | Monto pagado de la inversión (l) | Saldo pendiente por pagar de la inversión al 31 de diciembre de 2022 (m=q-l) |
|---|------------------------|---|--------------------------|-----------------------------------|-------------------|--|---|---|----------------------------------|--|
| A. Asociaciones Público Privadas (A.D.D.P.)                       |                        |   |                          | \$0.00                            |                   | \$0.00   | \$0.00  | \$0.00  | \$0.00                           | \$0.00   |
| B. Otros Instrumentos (B.O.I.)                                    |                        |   |                          | \$0.00                            |                   | \$0.00   | \$0.00  | \$0.00  | \$0.00                           | \$0.00   |
| C. Total de Obligaciones Diferentes de Financiamiento             |                        |   |                          | \$0.00                            |                   | \$0.00   | \$0.00  | \$0.00  | \$0.00                           | \$0.00   |

H. AYUNTAMIENTO CONSTITUCIONAL DE NOGALES, VERACRUZ  
**ERNESTO TORRES NAVARRO**  
 PRESIDENTE

H. AYUNTAMIENTO CONSTITUCIONAL DE NOGALES, VERACRUZ  
**SILVIA CASILLO RIVAS**  
 SINDICA PRIMERA

YEUDIL LUKA ESPINOZA  
 REGIDORA PRIMERA

JOSÉ MARCO LOAGUILAR LOPEZ  
 TESORERO

SINDICATURA

H. AYUNTAMIENTO CONSTITUCIONAL DE NOGALES, VERACRUZ 2022-2025  
 REGIDURÍA PRIMERA

H. AYUNTAMIENTO CONSTITUCIONAL DE NOGALES, VERACRUZ 2022-2025  
 TESORERÍA



| Nogales, Ver.   |                                |                         |                          |
|---|--------------------------------|-------------------------|--------------------------|
| Balance Presupuestario - LDF  |                                |                         |                          |
| Del 1 de Enero al 31 de Diciembre 2022  |                                |                         |                          |
| (PESOS)   |                                |                         |                          |
| Concepto (c)  | Estimado / Aprobado (d)        | Devengado               | Recaudado/ Pagado        |
| <b>A. Ingresos Totales (A=A1+A2+A3)</b>   | <b>\$121,095,168.28</b>        | <b>\$142,009,712.33</b> | <b>\$142,009,712.33</b>  |
| A1. Ingresos Libre Disposición  | \$63,692,200.28                | \$82,148,986.26         | \$82,148,986.26          |
| A2. Transferencias Federales Etiquetadas  | \$57,402,968.00                | \$59,860,726.07         | \$59,860,726.07          |
| A3. Financiamiento Neto   | \$0.00                         | \$0.00                  | \$0.00                   |
| <b>B. Egresos Presupuestarios (B=B1+B2)</b>   | <b>\$117,995,168.28</b>        | <b>\$138,912,437.13</b> | <b>\$138,912,437.13</b>  |
| B1. Gasto No Etiquetado (sin incluir Amortización de la Deuda Pública)  | \$63,692,200.28                | \$81,831,202.65         | \$81,831,202.65          |
| B2. Gasto Etiquetado (sin incluir Amortización de la Deuda Pública)   | \$54,302,968.00                | \$57,081,234.48         | \$57,081,234.48          |
| <b>C. Remanentes del Ejercicio Anterior (C=C1+C2)</b>   | <b>\$0.00</b>                  | <b>\$50,385.88</b>      | <b>\$50,385.88</b>       |
| C1. Remanente de Ingresos de Libre Disposición aplicados en el periodo  | \$0.00                         | \$0.00                  | \$0.00                   |
| C2. Remanente de Transferencias Federales Etiquetadas aplicados en el periodo                                 | \$0.00                         | \$50,385.88             | \$50,385.88              |
| <b>I. Balance Presupuestario (I=A-B+C)</b>  | <b>\$3,100,000.00</b>          | <b>\$3,147,661.08</b>   | <b>\$3,147,661.08</b>    |
| <b>II. Balance Presupuestario sin Financiamiento Neto (II=I-A3)</b>   | <b>\$3,100,000.00</b>          | <b>\$3,147,661.08</b>   | <b>\$3,147,661.08</b>    |
| <b>III. Balance Presupuestario sin Financiamiento Neto y sin Remanentes del Ejercicio Anterior (III=II-C)</b> | <b>\$3,100,000.00</b>          | <b>\$3,097,275.20</b>   | <b>\$3,097,275.20</b>    |
| <b>Concepto</b>   | <b>Estimado / Aprobado (d)</b> | <b>Devengado</b>        | <b>Recaudado/ Pagado</b> |
| <b>E. Intereses, Comisiones y Gastos de la Deuda (E=E1+E2)</b>  | <b>\$0.00</b>                  | <b>\$529,104.65</b>     | <b>\$529,104.65</b>      |
| E1. Intereses, Comisiones y Gastos de la Deuda con Gasto No Etiquetado  | \$0.00                         | \$529,104.65            | \$529,104.65             |
| E2. Intereses, Comisiones y Gastos de la Deuda con Gasto Etiquetado   | \$0.00                         | \$0.00                  | \$0.00                   |
| <b>IV. Balance Primario (IV=III+E)</b>  | <b>\$3,100,000.00</b>          | <b>\$3,626,379.85</b>   | <b>\$3,626,379.85</b>    |
| <b>Concepto</b>   | <b>Estimado / Aprobado (d)</b> | <b>Devengado</b>        | <b>Recaudado/ Pagado</b> |
| <b>F. Financiamiento (F=F1+F2)</b>  | <b>\$0.00</b>                  | <b>\$0.00</b>           | <b>\$0.00</b>            |
| F1. Financiamiento con Fuente de Pago de Ingresos de Libre Disposición  | \$0.00                         | \$0.00                  | \$0.00                   |
| F2. Financiamiento con Fuente de Pago de Transferencias Federales Etiquetadas                                 | \$0.00                         | \$0.00                  | \$0.00                   |
| <b>G. Amortización de la Deuda (G=G1+G2)</b>  | <b>\$3,100,000.00</b>          | <b>\$313,486.31</b>     | <b>\$313,486.31</b>      |
| G1. Amortización de la Deuda Pública con Gasto No Etiquetado  | \$0.00                         | \$313,486.31            | \$313,486.31             |
| G2. Amortización de la Deuda Pública con Gasto Etiquetado   | \$3,100,000.00                 | \$0.00                  | \$0.00                   |
| <b>A3. Financiamiento Neto (A3=F-G)</b>   | <b>-\$3,100,000.00</b>         | <b>-\$313,486.31</b>    | <b>-\$313,486.31</b>     |
| <b>Concepto</b>   | <b>Estimado / Aprobado (d)</b> | <b>Devengado</b>        | <b>Recaudado/ Pagado</b> |
| A1. Ingresos de Libre Disposición   | \$63,692,200.28                | \$82,148,986.26         | \$82,148,986.26          |
| <b>A3.1 Financiamiento Neto con Fuente de Pago de Ingresos de Libre Disposición (A3.1=F1-G1)</b>              | <b>\$0.00</b>                  | <b>\$313,486.31</b>     | <b>\$313,486.31</b>      |
| F1. Financiamiento con Fuente de Pago de Ingresos de Libre Disposición  | \$0.00                         | \$0.00                  | \$0.00                   |
| G1. Amortización de la Deuda Pública con Gasto No Etiquetado  | \$0.00                         | \$313,486.31            | \$313,486.31             |
| B1. Gasto No Etiquetado (sin incluir Amortización de la Deuda Pública)  | \$63,692,200.28                | \$81,831,202.65         | \$81,831,202.65          |
| C1. Remanentes de Ingresos de Libre Disposición aplicados en el periodo                                       | \$0.00                         | \$0.00                  | \$0.00                   |
| <b>V. Balance Presupuestario de Recursos Disponibles (V=A1+A3.1-B1+C1)</b>                                    | <b>\$0.00</b>                  | <b>\$631,269.92</b>     | <b>\$631,269.92</b>      |
| <b>VI. Balance Presupuestario de Recursos Disponibles sin Financiamiento Neto (VI=V-A3.1)</b>                 | <b>\$0.00</b>                  | <b>\$317,783.61</b>     | <b>\$317,783.61</b>      |
| <b>Concepto</b>   | <b>Estimado / Aprobado (d)</b> | <b>Devengado</b>        | <b>Recaudado/ Pagado</b> |
| A2. Transferencias Federales Etiquetadas  | \$57,402,968.00                | \$59,911,111.95         | \$59,911,111.95          |
| <b>A3.2 Financiamiento Neto con Fuente de Pago de Transferencias Federales Etiquetadas (A3.2=F2-G2)</b>       | <b>\$3,100,000.00</b>          | <b>\$0.00</b>           | <b>\$0.00</b>            |
| F2. Financiamiento con Fuente de Pago de Transferencias Federales Etiquetadas                                 | \$0.00                         | \$0.00                  | \$0.00                   |
| G2. Amortización de la Deuda Pública con Gasto Etiquetado   | \$3,100,000.00                 | \$0.00                  | \$0.00                   |
| B2. Gasto Etiquetado (sin incluir Amortización de la Deuda Pública)   | \$54,302,968.00                | \$57,081,234.48         | \$57,081,234.48          |
| C2. Remanentes de Transferencia Federales Etiquetadas aplicados en el periodo                                 | \$0.00                         | \$0.00                  | \$0.00                   |
| <b>VII. Balance Presupuestario de Recursos Etiquetados (VII=A2+A3.2-B2+C2)</b>                                | <b>\$6,200,000.00</b>          | <b>\$2,829,877.47</b>   | <b>\$2,829,877.47</b>    |
| <b>VIII. Balance Presupuestario de Recursos Disponibles sin Financiamiento Neto (VIII=VII-A3.2)</b>           | <b>\$3,100,000.00</b>          | <b>\$2,829,877.47</b>   | <b>\$2,829,877.47</b>    |


  
**H. AYUNTAMIENTO CONSTITUCIONAL**  
**DE NOGALES, VERACRUZ**  
 2022-2025  
**ERNESTO TORRES NAVARRO**  
 PRESIDENTE  
  
**YEUDEL LUNA ESPINOZA**  
 REGIDORA PRIMERA  



  
**H. AYUNTAMIENTO CONSTITUCIONAL**  
**DE NOGALES, VERACRUZ**  
 2022-2025  
**SINDICATU**  
**JOSE MARCELO AGUILAR LOPEZ**  
 TESORERO  

  
**H. AYUNTAMIENTO CONSTITUCIONAL**  
**DE NOGALES, VERACRUZ**  
 2022-2025  
**REGIDURÍA PRIMERA**  
**TESORERÍA**

| Concepto  | Ingreso              |                              |                      |                      |                      |                      |
|---|----------------------|------------------------------|----------------------|----------------------|----------------------|----------------------|
|   | Estimado             | Ampliaciones / (Reducciones) | Modificado           | Devengado            | Recaudado            | Diferencia           |
| <b>Ingresos de Libre Disposición</b>  |                      |                              |                      |                      |                      |                      |
| A. Impuestos  | 8,010,148.29         | 1,477,222.41                 | 9,487,370.70         | 8,123,599.91         | 8,123,599.91         | 113,451.62           |
| B. Cuentas y Aportaciones de Seguridad Social   | 0.00                 | 0.00                         | 0.00                 | 0.00                 | 0.00                 | 0.00                 |
| C. Contribuciones de Mejoras  | 153,507.59           | 9,090.91                     | 162,598.50           | 40,057.29            | 40,057.29            | -113,450.30          |
| D. Derechos   | 4,879,606.40         | 5,411,994.72                 | 10,291,601.12        | 9,220,667.24         | 9,220,667.24         | 4,341,060.84         |
| E. Productos  | 0.00                 | 77,498.19                    | 77,498.19            | 77,498.19            | 77,498.19            | 77,498.19            |
| F. Aprovechamientos   | 10,500.00            | 130,622.86                   | 141,122.86           | 121,847.77           | 121,847.77           | 111,347.77           |
| G. Ingresos por Venta de Bienes y Prestación de Servicios   | 0.00                 | 1,247,649.85                 | 1,247,649.85         | 1,223,410.66         | 1,223,410.66         | 1,223,410.66         |
| H. Participaciones (H=h1+h2+h3+h4+h5+h6+h7+h8+h9+h10+h11)   | 48,490,457.44        | 11,576,523.12                | 60,066,986.56        | 59,832,510.13        | 59,832,510.13        | 11,342,052.69        |
| h1) Fondo General de Participaciones  | 36,438,055.11        | 3,605,609.90                 | 40,043,665.01        | 40,043,665.01        | 40,043,665.01        | 3,605,609.90         |
| h2) Fondo de Fomento Municipal  | 6,432,991.63         | 3,791,700.87                 | 10,224,692.50        | 10,224,692.50        | 10,224,692.50        | 3,791,700.87         |
| h3) Fondo de Fiscalización y Recaudación  | 1,463,775.68         | 102,051.26                   | 1,565,826.94         | 1,565,826.94         | 1,565,826.94         | 102,051.26           |
| h4) Fondo de Compensación   | 263,740.30           | 0.00                         | 263,740.30           | 29,263.87            | 29,263.87            | -234,476.43          |
| h5) Fondo de Extracción de Hidrocarburos  | 189,856.33           | 18,310.58                    | 208,166.91           | 208,166.91           | 208,166.91           | 18,310.58            |
| h6) Impuesto Especial Sobre Producción y Servicios  | 521,388.68           | 47,952.14                    | 569,340.82           | 569,340.82           | 569,340.82           | 47,952.14            |
| h7) 0.136% de la Recaudación Federal Participable   | 0.00                 | 0.00                         | 0.00                 | 0.00                 | 0.00                 | 0.00                 |
| h8) 3.17% Sobre Extracción de Petróleo  | 0.00                 | 0.00                         | 0.00                 | 0.00                 | 0.00                 | 0.00                 |
| h9) Gasolinas y Diésel  | 942,895.71           | 15,012.11                    | 957,907.82           | 957,907.82           | 957,907.82           | 15,012.11            |
| h10) Fondo del Impuesto Sobre la Renta  | 2,237,754.00         | 3,896,953.00                 | 6,134,707.00         | 6,134,707.00         | 6,134,707.00         | 3,896,953.00         |
| h11) Fondo de Estabilización de los Ingresos de las Entidades Federativas   | 0.00                 | 98,939.26                    | 98,939.26            | 98,939.26            | 98,939.26            | 98,939.26            |
| I. Incentivos Derivados de la Colaboración Fiscal (I=i1+i2+i3+i4+i5)  | 432,420.20           | 324,304.85                   | 756,725.05           | 756,237.40           | 756,237.40           | 323,817.20           |
| i1) Tenencia o Uso de Vehículos   | 0.00                 | 0.00                         | 0.00                 | 0.00                 | 0.00                 | 0.00                 |
| i2) Fondo de Compensación ISAN  | 93,380.80            | 38,104.52                    | 131,485.32           | 131,485.32           | 131,485.32           | 38,104.52            |
| i3) Impuesto Sobre Automóviles Nuevos   | 209,910.56           | 83,829.80                    | 373,740.35           | 373,740.35           | 373,740.35           | 83,829.80            |
| i4) Fondo de Compensación de Repocos-Intermedios  | 1,973.52             | 0.00                         | 1,973.52             | 1,485.87             | 1,485.87             | -487.65              |
| i5) Otros Incentivos Económicos   | 47,155.33            | 202,370.53                   | 249,525.86           | 249,525.86           | 249,525.86           | 202,370.53           |
| J. Transferencias y Asignaciones  | 0.00                 | 0.00                         | 0.00                 | 0.00                 | 0.00                 | 0.00                 |
| K. Convenios  | 0.00                 | 0.00                         | 0.00                 | 0.00                 | 0.00                 | 0.00                 |
| k1) Otros Convenios y Subsidios   | 0.00                 | 0.00                         | 0.00                 | 0.00                 | 0.00                 | 0.00                 |
| L. Otros Ingresos de Libre Disposición (L=l1+l2)  | 1,715,560.36         | 5,690,803.30                 | 7,406,363.66         | 3,267,294.26         | 3,267,294.26         | 1,551,733.90         |
| l1) Participaciones en Ingresos Locales   | 0.00                 | 0.00                         | 0.00                 | 0.00                 | 0.00                 | 0.00                 |
| l2) Otros Ingresos de Libre Disposición   | 1,715,560.36         | 5,690,803.30                 | 7,406,363.66         | 3,267,294.26         | 3,267,294.26         | 1,551,733.90         |
| <b>I. Total de Ingresos de Libre Disposición (I=A+B+C+D+E+F+G+H+I+J+K+L)</b>  | <b>63,692,200.28</b> | <b>25,945,716.21</b>         | <b>89,637,916.49</b> | <b>82,663,122.85</b> | <b>82,663,122.85</b> | <b>18,970,922.57</b> |
| <b>Ingresos Excedentes de Ingresos de Libre Disposición</b>   |                      |                              |                      |                      |                      | <b>18,970,922.57</b> |
| <b>Transferencias Federales Etiquetadas</b>   |                      |                              |                      |                      |                      |                      |
| A. Aportaciones (A=a1+a2+a3+a4+a5+a6+a7+a8)   | 57,402,968.00        | 270,875.61                   | 57,673,843.61        | 57,673,843.61        | 57,673,843.61        | 270,875.61           |
| a1) Fondo de Aportaciones para la Nómina Educativa y Gasto Operativo  | 0.00                 | 0.00                         | 0.00                 | 0.00                 | 0.00                 | 0.00                 |
| a2) Fondo de Aportaciones para los Servicios de Salud   | 0.00                 | 0.00                         | 0.00                 | 0.00                 | 0.00                 | 0.00                 |
| a3) Fondo de Aportaciones para la Infraestructura Social  | 29,807,110.00        | 1.00                         | 29,807,110.00        | 29,807,110.00        | 29,807,110.00        | 1.00                 |
| a4) Fondo de Aportaciones para el Fortalecimiento de los Municipios y de las Demarcaciones Territoriales del Distrito Federal | 27,595,858.00        | 270,874.61                   | 27,866,733.61        | 27,866,733.61        | 27,866,733.61        | 270,874.61           |
| a5) Fondo de Aportaciones Múltiples   | 0.00                 | 0.00                         | 0.00                 | 0.00                 | 0.00                 | 0.00                 |
| a6) Fondo de Aportaciones para la Educación Tecnológica y de Adultos  | 0.00                 | 0.00                         | 0.00                 | 0.00                 | 0.00                 | 0.00                 |
| a7) Fondo de Aportaciones para la Seguridad Pública de los Estados y del Distrito Federal                                     | 0.00                 | 0.00                         | 0.00                 | 0.00                 | 0.00                 | 0.00                 |
| a8) Fondo de Aportaciones para el Fortalecimiento de las Entidades Federativas  | 0.00                 | 0.00                         | 0.00                 | 0.00                 | 0.00                 | 0.00                 |
| B. Convenios (B=b1+b2+b3+b4)  | 0.00                 | 1,846,058.88                 | 1,846,058.88         | 1,673,054.38         | 1,673,054.38         | 1,673,054.38         |
| b1) Convenios de Protección Social en Salud   | 0.00                 | 0.00                         | 0.00                 | 0.00                 | 0.00                 | 0.00                 |
| b2) Convenios de Descentralización  | 0.00                 | 200,045.88                   | 200,045.88           | 200,045.88           | 200,045.88           | 200,045.88           |
| b3) Convenios de Reasignación   | 0.00                 | 1,646,013.00                 | 1,646,013.00         | 1,473,008.50         | 1,473,008.50         | 1,473,008.50         |
| b4) Otros Convenios y Subsidios   | 0.00                 | 0.00                         | 0.00                 | 0.00                 | 0.00                 | 0.00                 |
| C. Fondos Distintos de Aportaciones (C=c1+c2)   | 0.00                 | 0.00                         | 0.00                 | 0.00                 | 0.00                 | 0.00                 |
| c1) Fondo para Entidades Federativas y Municipios Productores de Hidrocarburos  | 0.00                 | 0.00                         | 0.00                 | 0.00                 | 0.00                 | 0.00                 |
| c2) Fondo Minero  | 0.00                 | 0.00                         | 0.00                 | 0.00                 | 0.00                 | 0.00                 |
| D. Transferencias, Asignaciones, Subsidios y Subvenciones, y Pensiones y Jubilaciones   | 0.00                 | 0.00                         | 0.00                 | 0.00                 | 0.00                 | 0.00                 |
| E. Otras Transferencias Federales Etiquetadas   | 0.00                 | 50,077.37                    | 50,077.37            | 50,077.37            | 50,077.37            | 50,077.37            |



Nogales, Ver.  
Estado Analítico de Ingresos Detallado - LDF  
Del 1 de enero al 31 de diciembre de 2022



| Concepto  | Ingreso        |                              |                |                |                | Diferencia    |
|---|----------------|------------------------------|----------------|----------------|----------------|---------------|
|   | Estimado       | Ampliaciones / (Reducciones) | Modificado     | Devengado      | Recaudado      |               |
| II. Total de Transferencias Federales Etiquetadas (II = A + B + C + D + E)                          | 57,402,968.00  | 2,167,011.86                 | 59,569,979.86  | 59,396,975.36  | 59,396,975.36  | 1,994,007.36  |
| III. Ingresos Derivados de Financiamientos (III = A)  | 0.00           | 0.00                         | 0.00           | 0.00           | 0.00           | 0.00          |
| A. Ingresos Derivados de Financiamientos  | 0.00           | 0.00                         | 0.00           | 0.00           | 0.00           | 0.00          |
| IV. Total de Ingresos (IV = I + II + III)   | 121,095,168.28 | 28,112,728.07                | 149,207,896.35 | 142,060,098.21 | 142,060,098.21 | 20,964,929.93 |
| Datos informativos  |                |                              |                |                |                |               |
| 1. Ingresos derivados de financiamientos con fuente de pago de ingresos de libre disposición        | 0.00           | 0.00                         | 0.00           | 0.00           | 0.00           | 0.00          |
| 2. Ingresos derivados de financiamientos con fuente de pago de transferencias federales etiquetadas | 0.00           | 0.00                         | 0.00           | 0.00           | 0.00           | 0.00          |
| 3. Ingresos derivados de financiamientos (3 = 1 + 2)  | 0.00           | 0.00                         | 0.00           | 0.00           | 0.00           | 0.00          |



H. AYUNTAMIENTO CONSTITUCIONAL DE NOGALES, VERACRUZ. 2022-2025

ERNESTO TORRES NAVARRO PRESIDENTE

SILVIA CASTILLO RIVAS SINDICA

YEUEL LUNA ESPINOZA REGIDORA PRIMERA

JOSE MARCELO AGUIAR LOPEZ TESORERO

SINDICATURA

TESORERÍA

H. AYUNTAMIENTO CONSTITUCIONAL DE NOGALES, VERACRUZ. 2022-2025

REGIDURÍA PRIMERA







Estado Analítico del Ejercicio del Presupuesto de Egresos Detallado - LDF  
 CLASIFICADOR POR OBJETO DE GASTO  
 Del 1 de enero al 31 de diciembre de 2022



|  |                  |                 |                  |                  |                  |                |
|--|------------------|-----------------|------------------|------------------|------------------|----------------|
| e8) Bienes inmuebles   | \$0.00           | \$0.00          | \$0.00           | \$0.00           | \$0.00           | \$0.00         |
| e9) Activos intangibles  | \$0.00           | \$0.00          | \$0.00           | \$0.00           | \$0.00           | \$0.00         |
| F. Inversión pública (F=f1+f2+f3)  | \$29,807,109.00  | \$3,039,247.53  | \$32,846,356.53  | \$32,846,356.53  | \$32,846,356.53  | \$0.00         |
| f1) Obra Pública en Bienes de Dominio Público                              | \$29,807,109.00  | \$882,635.14    | \$30,689,744.14  | \$30,689,744.14  | \$30,689,744.14  | \$0.00         |
| f2) Obra Pública en Bienes Propios   | \$0.00           | \$1,262,399.12  | \$1,262,399.12   | \$1,262,399.12   | \$1,262,399.12   | \$0.00         |
| f3) Proyectos Productivos y Acciones de Fomento                            | \$0.00           | \$894,213.27    | \$894,213.27     | \$894,213.27     | \$894,213.27     | \$0.00         |
| G. Inversiones financieras y otras provisiones (G=g1+n1+n2+n3+n4+n5+n6+n7) | \$0.00           | \$0.00          | \$0.00           | \$0.00           | \$0.00           | \$0.00         |
| g1) Inversiones para el fomento de actividades productivas                 | \$0.00           | \$0.00          | \$0.00           | \$0.00           | \$0.00           | \$0.00         |
| g2) Participaciones y Aportaciones de Capital                              | \$0.00           | \$0.00          | \$0.00           | \$0.00           | \$0.00           | \$0.00         |
| g3) Compra de Títulos y Valores  | \$0.00           | \$0.00          | \$0.00           | \$0.00           | \$0.00           | \$0.00         |
| g4) Concesión de Prestamos   | \$0.00           | \$0.00          | \$0.00           | \$0.00           | \$0.00           | \$0.00         |
| g5) Inversiones en Fideicomisos, Mandatos y Otros Análogos                 | \$0.00           | \$0.00          | \$0.00           | \$0.00           | \$0.00           | \$0.00         |
| Fideicomiso de Desastres Naturales (Informativo)                           | \$0.00           | \$0.00          | \$0.00           | \$0.00           | \$0.00           | \$0.00         |
| g6) Otras Inversiones Financieras  | \$0.00           | \$0.00          | \$0.00           | \$0.00           | \$0.00           | \$0.00         |
| g7) Provisiones para contingencias y otras erogaciones mensuales           | \$0.00           | \$0.00          | \$0.00           | \$0.00           | \$0.00           | \$0.00         |
| H. Participaciones y aportaciones (H=h1+h2+h3)                             | \$0.00           | \$0.00          | \$0.00           | \$0.00           | \$0.00           | \$0.00         |
| h1) Participaciones  | \$0.00           | \$0.00          | \$0.00           | \$0.00           | \$0.00           | \$0.00         |
| h2) Aportaciones   | \$0.00           | \$0.00          | \$0.00           | \$0.00           | \$0.00           | \$0.00         |
| h3) Convenios  | \$0.00           | \$0.00          | \$0.00           | \$0.00           | \$0.00           | \$0.00         |
| I. Deuda pública (I=i1+i2+i3+i4+i5+i6+i7)                                  | \$3,100,000.00   | -\$345,711.62   | \$2,754,288.38   | \$0.00           | \$0.00           | \$2,754,288.38 |
| i1) Amortización de la deuda pública                                       | \$3,100,000.00   | -\$345,711.62   | \$2,754,288.38   | \$0.00           | \$0.00           | \$2,754,288.38 |
| i2) Intereses de la deuda pública  | \$0.00           | \$0.00          | \$0.00           | \$0.00           | \$0.00           | \$0.00         |
| i3) Comisiones de la deuda pública   | \$0.00           | \$0.00          | \$0.00           | \$0.00           | \$0.00           | \$0.00         |
| i4) Gastos de la deuda pública   | \$0.00           | \$0.00          | \$0.00           | \$0.00           | \$0.00           | \$0.00         |
| i5) Costo por coberturas   | \$0.00           | \$0.00          | \$0.00           | \$0.00           | \$0.00           | \$0.00         |
| i6) Apoyos financieros   | \$0.00           | \$0.00          | \$0.00           | \$0.00           | \$0.00           | \$0.00         |
| i7) Adeudos de ejercicios fiscales anteriores (ADEFAS)                     | \$0.00           | \$0.00          | \$0.00           | \$0.00           | \$0.00           | \$0.00         |
| III. Total de Egresos (II = I + II)  | \$121,095,168.28 | \$24,734,410.18 | \$145,829,578.46 | \$139,225,923.44 | \$139,225,923.44 | \$6,603,655.02 |



H. AYUNTAMIENTO CONSTITUCIONAL  
 DE NOGALES, VERACRUZ  
 2022-2025

ERNESTO TORRES NAVARRO  
 PRESIDENTE

SILVIA CASTILLO RIVAS  
 202 SINDICA 25

SINDICATURA

YEDEL LUNA ESPINOZA  
 REGIDORA PRIMERA

H. AYUNTAMIENTO CONSTITUCIONAL  
 DE NOGALES, VERACRUZ  
 2022-2025  
 REGIDURÍA PRIMERA

JOSE MARCELO AGUILAR LOPEZ  
 TESORERO

TESORERÍA





Estado Analítico del Ejercicio del Presupuesto de Egresos Detallado - LDF  
 CLASIFICACIÓN ADMINISTRATIVA



Del 1 de enero al 31 de diciembre de 2022

|          |                                      |                  |                  |                  |                  |                  |                |
|----------|--------------------------------------|------------------|------------------|------------------|------------------|------------------|----------------|
| 1.2.1.06 | Oficialía mayor                      | \$0.00           | \$0.00           | \$0.00           | \$0.00           | \$0.00           | \$0.00         |
| 1.2.1.07 | Unidad de transparencia              | \$29,807,109.00  | -\$29,807,109.00 | \$0.00           | \$0.00           | \$0.00           | \$0.00         |
| 1.2.1.08 | Ecología                             | \$0.00           | \$0.00           | \$0.00           | \$0.00           | \$0.00           | \$0.00         |
| 1.2.1.09 | obras publicas                       | \$0.00           | \$41,067,334.60  | \$41,067,334.60  | \$41,067,334.60  | \$41,067,334.60  | \$0.00         |
| 1.2.1.10 | Desarrollo económico                 | \$0.00           | \$0.00           | \$0.00           | \$0.00           | \$0.00           | \$0.00         |
| 1.2.1.11 | Servicios públicos municipales       | \$0.00           | \$0.00           | \$0.00           | \$0.00           | \$0.00           | \$0.00         |
| 1.2.1.12 | desarrollo social                    | \$0.00           | \$0.00           | \$0.00           | \$0.00           | \$0.00           | \$0.00         |
| 1.2.1.13 | desarrollo ambiental                 | \$0.00           | \$0.00           | \$0.00           | \$0.00           | \$0.00           | \$0.00         |
| 1.2.1.14 | desarrollo institucional             | \$0.00           | \$0.00           | \$0.00           | \$0.00           | \$0.00           | \$0.00         |
| 1.2.1.15 | gobernación                          | \$0.00           | \$0.00           | \$0.00           | \$0.00           | \$0.00           | \$0.00         |
| 1.2.1.16 | comunicación social                  | \$0.00           | \$0.00           | \$0.00           | \$0.00           | \$0.00           | \$0.00         |
| 1.2.1.17 | DIF                                  | \$0.00           | \$0.00           | \$0.00           | \$0.00           | \$0.00           | \$0.00         |
| 1.2.1.18 | INMUJER                              | \$0.00           | \$200,045.46     | \$200,045.46     | \$200,044.88     | \$200,044.88     | \$0.58         |
| 1.2.1.19 | PRESIDENCIA                          | \$0.00           | \$0.00           | \$0.00           | \$0.00           | \$0.00           | \$0.00         |
| 1.2.1.20 | SINDICATURA                          | \$0.00           | \$0.00           | \$0.00           | \$0.00           | \$0.00           | \$0.00         |
| 1.2.1.21 | REGIDURIA                            | \$0.00           | \$0.00           | \$0.00           | \$0.00           | \$0.00           | \$0.00         |
| 1.2.2    | presidencia                          | \$0.00           | \$0.00           | \$0.00           | \$0.00           | \$0.00           | \$0.00         |
| 1.2.3    | Desarrollo social                    | \$0.00           | \$0.00           | \$0.00           | \$0.00           | \$0.00           | \$0.00         |
| 1.2.4    | Servicio Público de Tránsito         | \$0.00           | \$0.00           | \$0.00           | \$0.00           | \$0.00           | \$0.00         |
| 1.2.5    | Dirección de Obras Públicas          | \$0.00           | \$0.00           | \$0.00           | \$0.00           | \$0.00           | \$0.00         |
| 1.2.6    | Policia Municipal Preventiva         | \$21,485,000.00  | -\$5,671,145.00  | \$15,813,855.00  | \$15,813,855.00  | \$15,813,855.00  | \$0.00         |
| 1.2.7    | Tesorería                            | \$0.00           | \$0.00           | \$0.00           | \$0.00           | \$0.00           | \$0.00         |
| 1.3      | Administración Pública Paramunicipal |                  |                  |                  |                  |                  |                |
| 1.3.1    | Organismos Descentralizados          | \$0.00           | \$0.00           | \$0.00           | \$0.00           | \$0.00           | \$0.00         |
| 1.3.2    | Empresas de Participación Municipal  | \$0.00           | \$0.00           | \$0.00           | \$0.00           | \$0.00           | \$0.00         |
| 1.3.3    | Fidelcomisos Públicos                | \$0.00           | \$0.00           | \$0.00           | \$0.00           | \$0.00           | \$0.00         |
| III.     | Total de Egreso (III = I + II)       | \$121,095,168.28 | \$24,734,410.18  | \$145,829,578.46 | \$139,225,923.44 | \$139,225,923.44 | \$6,603,655.02 |



H. AYUNTAMIENTO CONSTITUCIONAL  
 DE NOGALES, VERACRUZ



**PRESIDENCIA**  
 ERNESTO TORRES NAVARRO  
 PRESIDENTE



**SINDICATURA**  
 SILVIA CASTILLO RIVAS  
 2022-2025

**REGIDURÍA PRIMERA**  
 YEDEL LUNA ESPINOZA



**TESORERÍA**  
 JOSE MARCELO AGUILAR LOPEZ  
 TESORERO  
 2022-2025

**REGIDURÍA PRIMERA**  
 H. AYUNTAMIENTO CONSTITUCIONAL  
 DE NOGALES, VERACRUZ  
 2022-2025







Estado Analítico del Ejercicio del Presupuesto de Egresos Detallado - LDF  
 CLASIFICADOR FUNCIONAL (Finalidad y Función)  
 Del 1 de enero al 31 de diciembre de 2022



| Egresos  |                  |                                 |                  |                  |                  |                |
|--|------------------|---------------------------------|------------------|------------------|------------------|----------------|
| Concepto   | Aprobado         | Ampliaciones /<br>(Reducciones) | Modificado       | Devengado        | Pagado           | Subejercicio   |
| c8) Ciencia, Tecnología e Innovación   | \$0.00           | \$0.00                          | \$0.00           | \$0.00           | \$0.00           | \$0.00         |
| c9) Otras Industrias y Otros Asuntos Económicos  | \$0.00           | \$0.00                          | \$0.00           | \$0.00           | \$0.00           | \$0.00         |
| D. Otras No Clasificadas en Funciones Anteriores<br>(I+II+III+IV+V+VI+VII+VIII+IX+X)                 | \$3,100,000.00   | -\$345,711.62                   | \$2,754,288.38   | \$0.00           | \$0.00           | \$2,754,288.38 |
| d1) Transacciones De La Deuda Pública / Costo Financiero De<br>La Deuda                              | \$3,100,000.00   | -\$345,711.62                   | \$2,754,288.38   | \$0.00           | \$0.00           | \$2,754,288.38 |
| d2) Transferencias, Participaciones Y Aportaciones Entre<br>Diferentes Niveles y órdenes de Gobierno | \$0.00           | \$0.00                          | \$0.00           | \$0.00           | \$0.00           | \$0.00         |
| d3) Saneamiento Del Sistema Financiero   | \$0.00           | \$0.00                          | \$0.00           | \$0.00           | \$0.00           | \$0.00         |
| d4) Adeudos De Ejercicios Fiscales Anteriores  | \$0.00           | \$0.00                          | \$0.00           | \$0.00           | \$0.00           | \$0.00         |
| III. Total de Egresos (III = I + II)   | \$121,095,168.28 | \$24,734,410.18                 | \$145,829,578.46 | \$139,225,923.44 | \$139,225,923.44 | \$6,603,655.02 |



H. AYUNTAMIENTO CONSTITUCIONAL DE NOGALES, VERACRUZ 2022-2025

**ERNESTO TORRES NAVARRO**  
PRESIDENTE

**SILVIA CASTILLO RIVAS**  
SINDICA

**YEUDIELUNA ESPINOZA**  
REGIDORA PRIMERA

**JOSE MARCELO AGUILAR LÓPEZ**  
TESORERO

SINDICATURA

H. AYUNTAMIENTO CONSTITUCIONAL DE NOGALES, VERACRUZ 2022-2025

REGIDURÍA PRIMERA

TESORERÍA



Estado Analítico del Ejercicio del Presupuesto de Egresos Detallado - LDF  
 Clasificación de Servicios Personales por Categoría  
 Del 1 de enero al 31 de diciembre de 2022



| Egresos   |                 |                               |                 |                 |                 |              |
|---|-----------------|-------------------------------|-----------------|-----------------|-----------------|--------------|
| Concepto  | Aprobado        | Ampliaciones /<br>Reducciones | Modificado      | Devengado       | Pagado          | Subejercicio |
| I. Gasto No Etiquetado (I=A+B+C+D+E+F)  | \$48,842,422.00 | -\$7,001,942.84               | \$41,840,479.16 | \$41,840,470.16 | \$41,840,470.16 | \$9.00       |
| A. Personal Administrativo y de Servicio Público  | \$48,842,422.00 | -\$7,001,942.84               | \$41,840,479.16 | \$41,840,470.16 | \$41,840,470.16 | \$9.00       |
| B. Magisterio   | \$0.00          | \$0.00                        | \$0.00          | \$0.00          | \$0.00          | \$0.00       |
| C. Servicios de Salud (C=c1+c2)   | \$0.00          | \$0.00                        | \$0.00          | \$0.00          | \$0.00          | \$0.00       |
| c1) Personal Administrativo   | \$0.00          | \$0.00                        | \$0.00          | \$0.00          | \$0.00          | \$0.00       |
| c2) Personal Médico, Paramédico y afín  | \$0.00          | \$0.00                        | \$0.00          | \$0.00          | \$0.00          | \$0.00       |
| D. Seguridad Pública  | \$0.00          | \$0.00                        | \$0.00          | \$0.00          | \$0.00          | \$0.00       |
| E. Gastos asociados a la implementación de nuevas leyes<br>federales o reformas de las mismas (E = e1 + e2) | \$0.00          | \$0.00                        | \$0.00          | \$0.00          | \$0.00          | \$0.00       |
| e1) nombre del programa o ley 1   | \$0.00          | \$0.00                        | \$0.00          | \$0.00          | \$0.00          | \$0.00       |
| e2) nombre del programa o ley 2   | \$0.00          | \$0.00                        | \$0.00          | \$0.00          | \$0.00          | \$0.00       |
| F. Sentencias laborales definitivas   | \$0.00          | \$0.00                        | \$0.00          | \$0.00          | \$0.00          | \$0.00       |
| II. Gasto Etiquetado (II=A+B+C+D+E+F)   | \$18,000,000.00 | -\$2,206,145.00               | \$15,793,855.00 | \$15,793,855.00 | \$15,793,855.00 | \$0.00       |
| A. Personal Administrativo y de Servicio Público  | \$18,000,000.00 | -\$2,206,145.00               | \$15,793,855.00 | \$15,793,855.00 | \$15,793,855.00 | \$0.00       |
| B. Magisterio   | \$0.00          | \$0.00                        | \$0.00          | \$0.00          | \$0.00          | \$0.00       |
| C. Servicios de Salud (C=c1+c2)   | \$0.00          | \$0.00                        | \$0.00          | \$0.00          | \$0.00          | \$0.00       |
| c1) Personal Administrativo   | \$0.00          | \$0.00                        | \$0.00          | \$0.00          | \$0.00          | \$0.00       |
| c2) Personal Médico, Paramédico y afín  | \$0.00          | \$0.00                        | \$0.00          | \$0.00          | \$0.00          | \$0.00       |
| D. Seguridad Pública  | \$0.00          | \$0.00                        | \$0.00          | \$0.00          | \$0.00          | \$0.00       |
| E. Gastos asociados a la implementación de nuevas leyes<br>federales o reformas de las mismas (E = e1 + e2) | \$0.00          | \$0.00                        | \$0.00          | \$0.00          | \$0.00          | \$0.00       |
| e1) nombre del programa o ley 1   | \$0.00          | \$0.00                        | \$0.00          | \$0.00          | \$0.00          | \$0.00       |
| e2) nombre del programa o ley 2   | \$0.00          | \$0.00                        | \$0.00          | \$0.00          | \$0.00          | \$0.00       |
| F. Sentencias laborales definitivas   | \$0.00          | \$0.00                        | \$0.00          | \$0.00          | \$0.00          | \$0.00       |
| III. Total de Gasto en Servicios Personales (III = I + II)  | \$66,842,422.00 | -\$9,208,087.84               | \$57,634,334.16 | \$57,634,325.16 | \$57,634,325.16 | \$9.00       |



H. AYUNTAMIENTO CONSTITUCIONAL DE NOGALES VERACRUZ. 2022-2025

ERNESTO TORRES NAVARRO PRESIDENTE

SILVIA CASTILLO RIVAS SINDICATA



YEUDEL SONA ESPINOZA REGIDORA PRIMERA



JOSÉ MARCELO AGUILAR LÓPEZ TESORERERÍA

REGIDURÍA PRIMERA

## "GUÍA DE CUMPLIMIENTO DE LA LEY DE DISCIPLINA FINANCIERA DE LAS ENTIDADES FEDERATIVAS Y LOS MUNICIPIOS"

| MUNICIPIO DE NOGALES, VER  |   |                               |  |                   |                               |                |                                 |
|--|---|-------------------------------|--|-------------------|-------------------------------|----------------|---------------------------------|
| Indicadores de Observancia (c)   |   | Implementación                |  | Resultado         |                               | Fundamento (h) | Comentarios (i)                 |
|  |   | SI                            | NO   | Monto o valor (f) | Unidad (pesos/porcentaje) (g) |                |                                 |
|  |   | Mecanismo de Verificación (d) | Fecha estimada de cumplimiento (e)                                 |                   |                               |                |                                 |
| <b>INDICADORES PRESUPUESTARIOS</b>   |   |                               |  |                   |                               |                |                                 |
| <b>A. INDICADORES CUANTITATIVOS</b>  |   |                               |  |                   |                               |                |                                 |
| <b>1 Balance Presupuestario Sostenible (j)</b>                               |   |                               |  |                   |                               |                |                                 |
| a  | Propuesto   | X                             | Iniciativa de Ley de Ingresos y Proyecto de Presupuesto de Egresos |                   |                               | pesos          | Art. 6 y 19 de la LDF           |
| b  | Aprobado  | X                             | Ley de Ingresos y Presupuesto de Egresos                           |                   |                               | pesos          | Art. 6 y 19 de la LDF           |
| c  | Ejercido  | X                             | Cuenta Pública / Formato 4 LDF                                     |                   |                               | pesos          | Art. 6 y 19 de la LDF           |
| <b>2 Balance Presupuestario de Recursos Disponibles Sostenible (k)</b>       |   |                               |  |                   |                               |                |                                 |
| a  | Propuesto   | X                             | Iniciativa de Ley de Ingresos y Proyecto de Presupuesto de Egresos |                   |                               | pesos          | Art. 6 y 19 de la LDF           |
| b  | Aprobado  | X                             | Ley de Ingresos y Presupuesto de Egresos                           |                   |                               | pesos          | Art. 6 y 19 de la LDF           |
| c  | Ejercido  | X                             | Cuenta Pública / Formato 4 LDF                                     |                   |                               | pesos          | Art. 6 y 19 de la LDF           |
| <b>3 Financiamiento Neto dentro del Techo de Financiamiento Neto (l)</b>     |   |                               |  |                   |                               |                |                                 |
| a  | Propuesto   | X                             | Iniciativa de Ley de Ingresos                                      |                   |                               | pesos          | Art. 6, 19 y 46 de la LDF       |
| b  | Aprobado  | X                             | Ley de Ingresos  |                   |                               | pesos          | Art. 6, 19 y 46 de la LDF       |
| c  | Ejercido  | X                             | Cuenta Pública / Formato 4 LDF                                     |                   |                               | pesos          | Art. 6, 19 y 46 de la LDF       |
| <b>4 Recursos destinados a la atención de desastres naturales</b>            |   |                               |  |                   |                               |                |                                 |
| <b>a Asignación al fideicomiso para desastres naturales (m)</b>              |   |                               |  |                   |                               |                |                                 |
|  | a.1 Aprobado  | X                             | Reporte Trim. Formato 6 a)   |                   |                               | pesos          | Art. 9 de la LDF                |
|  | a.2 Pagado  | X                             | Cuenta Pública / Formato 6 a)                                      |                   |                               | pesos          | Art. 9 de la LDF                |
| b  | Aportación promedio realizada por la Entidad Federativa durante los 5 ejercicios previos, para infraestructura dañada por desastres naturales (n) |                               | Autorizaciones de recursos aprobados por el FONDEN                 |                   |                               | pesos          | Art. 9 de la LDF                |
| c  | Saldo del fideicomiso para desastres naturales (o)  |                               | Cuenta Pública / Auxiliar de Cuentas                               |                   |                               | pesos          | Art. 9 de la LDF                |
| d  | Costo promedio de los últimos 5 ejercicios de la reconstrucción de infraestructura dañada por desastres naturales (p)                             |                               | Autorizaciones de recursos aprobados por el FONDEN                 |                   |                               | pesos          | Art. 9 de la LDF                |
| <b>5 Techo para servicios personales (q)</b>                                 |   |                               |  |                   |                               |                |                                 |
| a  | Asignación en el Presupuesto de Egresos   | X                             | Reporte Trim. Formato 6 d)   |                   |                               | pesos          | Art. 10 y 21 de la LDF          |
| b  | Ejercido  | X                             | Reporte Trim. Formato 6 d)   |                   |                               | pesos          | Art. 13 fracc. V y 21 de la LDF |
| <b>6 Previsiones de gasto para compromisos de pago derivados de APPs (r)</b> |   |                               |  |                   |                               |                |                                 |
| a  | Asignación en el Presupuesto de Egresos   | X                             | Presupuesto de Egresos   |                   |                               | pesos          | Art. 11 y 21 de la LDF          |
| <b>7 Techo de ADEFAS para el ejercicio fiscal (s)</b>                        |   |                               |  |                   |                               |                |                                 |

| MUNICIPIO DE NOGALES, VER   |   |   |   |                |    |                   |                               |                 |
|---|---|---|---|----------------|----|-------------------|-------------------------------|-----------------|
|  |   |  |   | Implementación |    | Resultado         |                               | Comentarios (i) |
|   |   |   |   | SI             | NO | Monto o valor (f) | Unidad (pesos/porcentaje) (g) |                 |
| Indicadores de Observancia (c)  |   | Mecanismo de Verificación (d)   | Fecha estimada de cumplimiento (e)  |                |    |                   |                               |                 |
| <b>INDICADORES PRESUPUESTARIOS</b>  |   |   |   |                |    |                   |                               |                 |
| a   | Propuesto   | X   | Proyecto de Presupuesto de Egresos  |                |    | pesos             | Art. 12 y 20 de la LDF        |                 |
| b   | Aprobado  | X   | Reporte Trim. Formato 6 a)  |                |    | pesos             | Art. 12 y 20 de la LDF        |                 |
| c   | Ejercido  | X   | Cuenta Pública / Formato 6 a)   |                |    | pesos             | Art. 12 y 20 de la LDF        |                 |
| <b>B. INDICADORES CUALITATIVOS</b>  |   |   |   |                |    |                   |                               |                 |
| <b>1 Iniciativa de Ley de Ingresos y Proyecto de Presupuesto de Egresos</b>       |   |   |   |                |    |                   |                               |                 |
| a   | Objetivos anuales, estrategias y metas para el ejercicio fiscal (t)   | X   | Iniciativa de Ley de Ingresos y Proyecto de Presupuesto de Egresos                      |                |    |                   | Art. 5 y 18 de la LDF         |                 |
| b   | Proyecciones de ejercicios posteriores (u)  | X   | Iniciativa de Ley de Ingresos y Proyecto de Presupuesto de Egresos / Formatos 7 a) y b) |                |    |                   | Art. 5 y 18 de la LDF         |                 |
| c   | Descripción de riesgos relevantes y propuestas de acción para enfrentarlos (v)  | X   | Iniciativa de Ley de Ingresos y Proyecto de Presupuesto de Egresos                      |                |    |                   | Art. 5 y 18 de la LDF         |                 |
| d   | Resultados de ejercicios fiscales anteriores y el ejercicio fiscal en cuestión (w)  | X   | Iniciativa de Ley de Ingresos y Proyecto de Presupuesto de Egresos / Formatos 7 c) y d) |                |    |                   | Art. 5 y 18 de la LDF         |                 |
| e   | Estudio actuarial de las pensiones de sus trabajadores (x)  | X   | Proyecto de Presupuesto de Egresos / Formato 8  |                |    |                   | Art. 5 y 18 de la LDF         |                 |
| <b>2 Balance Presupuestario de Recursos Disponibles, en caso de ser negativo</b>  |   |   |   |                |    |                   |                               |                 |
| a   | Razones excepcionales que justifican el Balance Presupuestario de Recursos Disponibles negativo (y)                             | X   | Iniciativa de Ley de Ingresos o Proyecto de Presupuesto de Egresos                      |                |    |                   | Art. 6 y 19 de la LDF         |                 |
| b   | Fuente de recursos para cubrir el Balance Presupuestario de Recursos Disponibles negativo (z)                                   | X   | Iniciativa de Ley de Ingresos o Proyecto de Presupuesto de Egresos                      |                |    |                   | Art. 6 y 19 de la LDF         |                 |
| c   | Número de ejercicios fiscales y acciones necesarias para cubrir el Balance Presupuestario de Recursos Disponibles negativo (aa) | X   | Iniciativa de Ley de Ingresos o Proyecto de Presupuesto de Egresos                      |                |    |                   | Art. 6 y 19 de la LDF         |                 |
| d   | Informes Trimestrales sobre el avance de las acciones para recuperar el Balance Presupuestario de Recursos Disponibles (bb)     | X   | Reporte Trim. y Cuenta Pública  |                |    |                   | Art. 6 y 19 de la LDF         |                 |
| <b>3 Servicios Personales</b>   |   |   |   |                |    |                   |                               |                 |
| a   | Remuneraciones de los servidores públicos (cc)  | X   | Proyecto de Presupuesto   |                |    |                   | Art. 10 y 21 de la LDF        |                 |
| b   | Previsiones salariales y económicas para cubrir incrementos salariales, creación de plazas y otros (dd)                         | X   | Proyecto de Presupuesto   |                |    |                   | Art. 10 y 21 de la LDF        |                 |
| <b>INDICADORES DEL EJERCICIO PRESUPUESTARIO</b>                                   |   |   |   |                |    |                   |                               |                 |
| <b>A. INDICADORES CUANTITATIVOS</b>   |   |   |   |                |    |                   |                               |                 |
| <b>1 Ingresos Excedentes derivados de Ingresos de Libre Disposición</b>           |   |   |   |                |    |                   |                               |                 |
| a   | Monto de Ingresos Excedentes derivados de ILD (ee)  | X   | Cuenta Pública / Formato 5  |                |    | pesos             | Art. 14 y 21 de la LDF        |                 |
| b   | Monto de Ingresos Excedentes derivados de ILD destinados al fin del A.14, fracción I de la LDF (ff)                             | X   | Cuenta Pública  |                |    | pesos             | Art. 14 y 21 de la LDF        |                 |
| c   | Monto de Ingresos Excedentes derivados de ILD destinados al fin del A.14, fracción II, a) de la LDF (gg)                        | X   | Cuenta Pública  |                |    | pesos             | Art. 14 y 21 de la LDF        |                 |

| MUNICIPIO DE NOGALES, VER  |   |   |   |                |    |                   |                                   |                 |
|--|---|---|---|----------------|----|-------------------|-----------------------------------|-----------------|
|                                 |   |  |   | Implementación |    | Resultado         |                                   | Comentarios (i) |
|  |   |   |   | SI             | NO | Monto o valor (f) | Unidad (pesos/porcentaje) (g)     |                 |
| Indicadores de Observancia (c)   |   | Mecanismo de Verificación (d)   | Fecha estimada de cumplimiento (e)                                    |                |    |                   |                                   |                 |
| <b>INDICADORES PRESUPUESTARIOS</b>   |   |   |   |                |    |                   |                                   |                 |
| d Monto de Ingresos Excedentes derivados de ILD destinados al fin del A.14, fracción II, b) de la LDF (hh)       |   | X   | Cuenta Pública  |                |    | pesos             | Art. 14 y 21 de la LDF            |                 |
| e Monto de Ingresos Excedentes derivados de ILD destinados al fin del artículo noveno transitorio de la LDF (ii) |   | X   |   |                |    | pesos             | Art. Noveno Transitorio de la LDF |                 |
| <b>B. INDICADORES CUALITATIVOS</b>   |   |   |   |                |    |                   |                                   |                 |
| 1  | Análisis Costo-Beneficio para programas o proyectos de inversión mayores a 10 millones de UDIS (jj) | X   | Página de internet de la Secretaría de Finanzas o Tesorería Municipal |                |    |                   | Art. 13 frac. III y 21 de la LDF  |                 |
| 2  | Análisis de conveniencia y análisis de transferencia de riesgos de los proyectos APPs (kk)          | X   | Página de internet de la Secretaría de Finanzas o Tesorería Municipal |                |    |                   | Art. 13 frac. III y 21 de la LDF  |                 |
| 3  | Identificación de población objetivo, destino y temporalidad de subsidios (ll)                      | X   | Página de internet de la Secretaría de Finanzas o Tesorería Municipal |                |    |                   | Art. 13 frac. VII y 21 de la LDF  |                 |
| <b>INDICADORES DE DEUDA PÚBLICA</b>  |   |   |   |                |    |                   |                                   |                 |
| <b>A. INDICADORES CUANTITATIVOS</b>  |   |   |   |                |    |                   |                                   |                 |
| <b>1 Obligaciones a Corto Plazo</b>  |   |   |   |                |    |                   |                                   |                 |
| a Límite de Obligaciones a Corto Plazo (mm)  |   | X   |   |                |    | pesos             | Art. 30 frac. I de la LDF         |                 |
| b Obligaciones a Corto Plazo (nn)  |   | X   |   |                |    | pesos             | Art. 30 frac. I de la LDF         |                 |



DE NOGALES, VERACRUZ.

PRESIDENCIA

C. ERNESTO TORRES NAVARRO  
PRESIDENTE MUNICIPAL

H. AYUNTAMIENTO CONSTITUCIONAL

C. JOSÉ MARCELO AGUILAR LÓPEZ  
TESORERO MUNICIPAL

COMISIÓN DE HACIENDA



C. SILVIA CASTILLO RIVAS

H. AYUNTAMIENTO CONSTITUCIONAL  
DE NOGALES, VERACRUZ.  
2022-2025

SINDICATURA

C. YEDEL LUNA ESPINOZA  
REGIDORA DE HACIENDA Y PATRIMONIO  
MUNICIPAL



H. AYUNTAMIENTO CONSTITUCIONAL  
DE NOGALES, VERACRUZ.  
2022-2025

REGIDURÍA PRIMERA



Estado Analítico de Ingresos  
del 1 de enero al 31 de diciembre de 2022



| Rubro de Ingresos                           | Ingreso                 |                        |                         |                         |                         | Diferencia<br>(6 = 5 - 1) |
|---|-------------------------|------------------------|-------------------------|-------------------------|-------------------------|---------------------------|
|   | Estimado                | Ampliaciones y         | Modificado              | Devengado               | Recaudado               |                           |
|   | (1)                     | (2)                    | (3 = 1 + 2)             | (4)                     | (5)                     |                           |
| Impuestos                                   | \$8,010,148.29          | \$1,477,222.41         | \$9,487,370.70          | \$8,123,599.91          | \$8,123,599.91          | \$113,451.62              |
| Cuotas y aportaciones de seguridad social   | -                       | -                      | -                       | -                       | -                       | -                         |
| Contribuciones de Mejoras                   | \$153,507.59            | \$9,090.91             | \$162,598.50            | \$40,057.29             | \$40,057.29             | \$-113,450.30             |
| Derechos                                    | \$4,879,606.40          | \$5,411,994.72         | \$10,291,601.12         | \$9,220,667.24          | \$9,220,667.24          | \$4,341,060.84            |
| Productos                                   | -                       | \$77,498.19            | \$77,498.19             | \$77,498.19             | \$77,498.19             | \$77,498.19               |
| Aprovechamientos                            | \$10,500.00             | \$429,055.37           | \$439,555.37            | \$420,280.28            | \$420,280.28            | \$409,780.28              |
| Ingresos por Venta de Bienes, Prestación de | -                       | \$1,247,649.85         | \$1,247,649.85          | \$1,223,410.66          | \$1,223,410.66          | \$1,223,410.66            |
| Participaciones, Aportaciones, Convenios,   | \$108,041,406.00        | \$19,180,673.31        | \$127,222,079.31        | \$122,855,644.38        | \$122,855,644.38        | \$14,814,238.38           |
| Transferencias, Asignaciones, Subsidios y   | -                       | \$279,543.31           | \$279,543.31            | \$98,940.26             | \$98,940.26             | \$98,940.26               |
| Ingresos Derivados de financiamiento        | -                       | -                      | -                       | -                       | -                       | -                         |
| <b>Total</b>                                | <b>\$121,095,168.28</b> | <b>\$28,112,728.07</b> | <b>\$149,207,896.35</b> | <b>\$142,060,098.21</b> | <b>\$142,060,098.21</b> |                           |

Ingresos excedentes \$20,964,929.93

| Estado Analítico de Ingresos Por Fuente de            | Ingreso                 |                        |                         |                         |                         | Diferencia<br>(6 = 5 - 1) |
|---|-------------------------|------------------------|-------------------------|-------------------------|-------------------------|---------------------------|
|   | Estimado                | Ampliaciones y         | Modificado              | Devengado               | Recaudado               |                           |
|   | (1)                     | (2)                    | (3 = 1 + 2)             | (4)                     | (5)                     |                           |
| <b>Ingresos del Poder Ejecutivo Federal o Estatal</b> | \$121,095,168.28        | \$26,865,078.22        | \$147,960,246.50        | \$140,836,687.55        | \$140,836,687.55        | \$19,741,519.27           |
| Impuestos   | \$8,010,148.29          | \$1,477,222.41         | \$9,487,370.70          | \$8,123,599.91          | \$8,123,599.91          | \$113,451.62              |
| Cuotas y aportaciones de seguridad social             | -                       | -                      | -                       | -                       | -                       | -                         |
| Contribuciones de Mejoras                             | \$153,507.59            | \$9,090.91             | \$162,598.50            | \$40,057.29             | \$40,057.29             | \$-113,450.30             |
| Derechos  | \$4,879,606.40          | \$5,411,994.72         | \$10,291,601.12         | \$9,220,667.24          | \$9,220,667.24          | \$4,341,060.84            |
| Productos   | -                       | \$77,498.19            | \$77,498.19             | \$77,498.19             | \$77,498.19             | \$77,498.19               |
| Aprovechamientos                                      | \$10,500.00             | \$429,055.37           | \$439,555.37            | \$420,280.28            | \$420,280.28            | \$409,780.28              |
| Participaciones, Aportaciones, Convenios,             | \$108,041,406.00        | \$19,180,673.31        | \$127,222,079.31        | \$122,855,644.38        | \$122,855,644.38        | \$14,814,238.38           |
| Transferencias, Asignaciones, Subsidios y             | -                       | \$279,543.31           | \$279,543.31            | \$98,940.26             | \$98,940.26             | \$98,940.26               |
| <b>Ingresos de los Entes Públicos de los Poderes</b>  | -                       | \$1,247,649.85         | \$1,247,649.85          | \$1,223,410.66          | \$1,223,410.66          | \$1,223,410.66            |
| Cuotas y aportaciones de seguridad social             | -                       | -                      | -                       | -                       | -                       | -                         |
| Productos   | -                       | -                      | -                       | -                       | -                       | -                         |
| Ingresos por Venta de Bienes, Prestación de           | -                       | \$1,247,649.85         | \$1,247,649.85          | \$1,223,410.66          | \$1,223,410.66          | \$1,223,410.66            |
| Transferencias, Asignaciones, Subsidios y             | -                       | -                      | -                       | -                       | -                       | -                         |
| <b>Ingresos derivados de financiamiento</b>           | -                       | -                      | -                       | -                       | -                       | -                         |
| Ingresos Derivados de Financiamientos                 | -                       | -                      | -                       | -                       | -                       | -                         |
| <b>Total</b>  | <b>\$121,095,168.28</b> | <b>\$28,112,728.07</b> | <b>\$149,207,896.35</b> | <b>\$142,060,098.21</b> | <b>\$142,060,098.21</b> |                           |

Ingresos excedentes \$20,964,929.93



H. AYUNTAMIENTO CONSTITUCIONAL  
DE NOGALES, VERACRUZ  
2022-2025  
**PRESIDENCIA**  
ERNESTO TORRES NAVARRO  
PRESIDENTE

H. AYUNTAMIENTO CONSTITUCIONAL  
DE NOGALES, VERACRUZ  
2022-2025  
**SINDICATURA**  
SILVIA CASTILLO RIVAS  
SINDICA

**REGIDURÍA PRIMERA**  
YEDEL LUNA ESPINOZA  
REGIDORA PRIMERA  
H. AYUNTAMIENTO CONSTITUCIONAL  
DE NOGALES, VERACRUZ  
2022-2025

**TESORERÍA**  
JOSE MARCELLO ACULAR LOPEZ  
TESORERO  
H. AYUNTAMIENTO CONSTITUCIONAL  
DE NOGALES, VERACRUZ  
2022-2025

del 1 de enero al 31 de diciembre de 2022

| Concepto   | Egresos         |                 |                 |                 |                 | Subejercicio<br>6 = (3 - 4) |
|--|-----------------|-----------------|-----------------|-----------------|-----------------|-----------------------------|
|  | Aprobado        | Ampliaciones /  | Modificado      | Devengado       | Pagado          |                             |
|  | 1               | 2               | 3 = (1 + 2)     | 4               | 5               |                             |
| <b>Servicios personales</b>  | \$66,842,422.00 | \$-9,208,087.84 | \$57,634,334.16 | \$57,634,325.16 | \$57,634,325.16 | \$9.00                      |
| Remuneraciones al Personal de Carácter Permanente                  | \$49,109,962.00 | \$-2,310,142.00 | \$46,799,820.00 | \$46,799,816.00 | \$46,799,816.00 | \$4.00                      |
| Remuneraciones al personal de carácter transitorio                 | \$900,000.00    | \$2,037,260.56  | \$2,937,260.56  | \$2,937,260.56  | \$2,937,260.56  |                             |
| Remuneraciones adicionales y especiales                            | \$13,843,379.00 | \$-8,900,210.00 | \$4,943,169.00  | \$4,943,164.00  | \$4,943,164.00  | \$5.00                      |
| Seguridad social   | \$1,141,628.00  | \$791,452.34    | \$1,933,080.34  | \$1,933,080.34  | \$1,933,080.34  |                             |
| Otras prestaciones sociales y económicas                           | \$1,847,453.00  | \$-826,448.74   | \$1,021,004.26  | \$1,021,004.26  | \$1,021,004.26  |                             |
| Previsiones  | -               | -               | -               | -               | -               |                             |
| Pago de estímulos a servidores públicos                            | -               | -               | -               | -               | -               |                             |
| <b>Materiales y suministros</b>                                    | \$7,237,000.00  | \$4,665,741.73  | \$11,902,741.73 | \$11,644,604.10 | \$11,644,604.10 | \$258,137.63                |
| Materiales de administración, emisión de documentos y artículos    | \$805,000.00    | \$356,151.51    | \$1,161,151.51  | \$1,150,281.39  | \$1,150,281.39  | \$10,870.12                 |
| Alimentos y utensilios   | \$210,000.00    | \$363,319.82    | \$573,319.82    | \$564,363.13    | \$564,363.13    | \$8,956.69                  |
| Materias primas y materiales de producción y comercialización      | -               | -               | -               | -               | -               |                             |
| Materiales y artículos de construcción y de reparación             | \$2,800,000.00  | \$3,302,148.09  | \$6,102,148.09  | \$5,971,125.92  | \$5,971,125.92  | \$131,022.17                |
| Productos químicos, farmacéuticos y de laboratorio                 | \$407,000.00    | \$85,678.43     | \$492,678.43    | \$395,396.80    | \$395,396.80    | \$97,281.63                 |
| Combustibles, lubricantes y aditivos                               | \$2,060,000.00  | \$601,322.98    | \$2,661,322.98  | \$2,661,315.96  | \$2,661,315.96  | \$7.02                      |
| Vestuario, blancos, prendas de protección y artículos deportivos   | \$615,000.00    | \$263,270.30    | \$878,270.30    | \$878,270.30    | \$878,270.30    |                             |
| Materiales y suministros para seguridad                            | -               | \$22,934.60     | \$22,934.60     | \$22,934.60     | \$22,934.60     |                             |
| Herramientas, refacciones y accesorios menores                     | \$340,000.00    | \$-329,084.00   | \$10,916.00     | \$916.00        | \$916.00        | \$10,000.00                 |
| <b>Servicios generales</b>   | \$9,231,375.00  | \$23,689,303.99 | \$32,920,678.99 | \$31,304,382.88 | \$31,304,382.88 | \$1,616,296.11              |
| Servicios básicos  | \$1,349,000.00  | \$9,037,275.71  | \$10,386,275.71 | \$10,343,164.00 | \$10,343,164.00 | \$43,111.71                 |
| Servicios de arrendamiento   | \$1,207,000.00  | \$1,153,794.71  | \$2,360,794.71  | \$2,307,723.71  | \$2,307,723.71  | \$53,071.00                 |
| Servicios Profesionales, Científicos y Técnicos y Otros Servicios  | \$542,000.00    | \$394,862.99    | \$936,862.99    | \$724,862.99    | \$724,862.99    | \$212,000.00                |
| Servicios financieros, bancarios y comerciales                     | \$331,859.00    | \$-47,477.86    | \$284,381.14    | \$55,704.31     | \$55,704.31     | \$228,676.83                |
| Servicios de instalación, reparación, mantenimiento y conservación | \$2,350,000.00  | \$2,062,281.51  | \$4,412,281.51  | \$4,266,949.56  | \$4,266,949.56  | \$145,331.95                |
| Servicios de comunicación social y publicidad                      | \$35,000.00     | \$4,000.00      | \$39,000.00     | \$8,982.00      | \$8,982.00      | \$30,018.00                 |
| Servicios de traslado y viáticos                                   | \$999,500.00    | \$593,969.11    | \$1,593,469.11  | \$1,554,480.29  | \$1,554,480.29  | \$38,988.82                 |
| Servicios oficiales  | \$840,000.00    | \$8,207,638.35  | \$9,047,638.35  | \$8,375,795.84  | \$8,375,795.84  | \$671,842.51                |
| Otros servicios generales  | \$1,577,016.00  | \$2,282,959.47  | \$3,859,975.47  | \$3,666,720.18  | \$3,666,720.18  | \$193,255.29                |
| <b>Transferencias, asignaciones, subsidios y otras ayudas</b>      | \$2,418,262.28  | \$1,272,590.69  | \$3,690,852.97  | \$3,207,080.75  | \$3,207,080.75  | \$483,772.22                |
| Transferencias internas y asignaciones al sector público           | -               | -               | -               | -               | -               |                             |
| Transferencias al resto del sector público                         | \$600,000.00    | \$-600,000.00   | -               | -               | -               |                             |
| Subsidios y subvenciones   | -               | -               | -               | -               | -               |                             |
| Ayudas sociales  | \$1,818,262.28  | \$1,872,590.69  | \$3,690,852.97  | \$3,207,080.75  | \$3,207,080.75  | \$483,772.22                |
| Pensiones y jubilaciones   | -               | -               | -               | -               | -               |                             |
| Transferencias a Fideicomisos, Mandatos y Otros Análogos           | -               | -               | -               | -               | -               |                             |
| Transferencias a la seguridad social                               | -               | -               | -               | -               | -               |                             |
| Donativos  | -               | -               | -               | -               | -               |                             |
| Transferencias al exterior   | -               | -               | -               | -               | -               |                             |
| <b>Bienes muebles, inmuebles e intangibles</b>                     | \$2,459,000.00  | \$-230,398.26   | \$2,228,601.74  | \$1,746,583.06  | \$1,746,583.06  | \$482,018.68                |
| Mobiliario y equipo de administración                              | \$509,000.00    | \$173,111.74    | \$682,111.74    | \$200,093.06    | \$200,093.06    | \$482,018.68                |
| Mobiliario y equipo educacional y recreativo                       | -               | -               | -               | -               | -               |                             |
| Equipo e instrumental médico y de laboratorio                      | -               | -               | -               | -               | -               |                             |
| Vehículos y equipo de transporte                                   | \$1,730,000.00  | \$-183,510.00   | \$1,546,490.00  | \$1,546,490.00  | \$1,546,490.00  |                             |
| Equipo de defensa y seguridad                                      | -               | -               | -               | -               | -               |                             |
| Maquinaria, otros equipos y herramientas                           | \$220,000.00    | \$-220,000.00   | -               | -               | -               |                             |
| Activos biológicos   | -               | -               | -               | -               | -               |                             |
| Bienes inmuebles   | -               | -               | -               | -               | -               |                             |
| Activos intangibles  | -               | -               | -               | -               | -               |                             |
| <b>Inversión pública</b>   | \$29,807,109.00 | \$3,039,247.53  | \$32,846,356.53 | \$32,846,356.53 | \$32,846,356.53 |                             |
| Obra Pública en Bienes de Dominio Público                          | \$29,807,109.00 | \$882,635.14    | \$30,689,744.14 | \$30,689,744.14 | \$30,689,744.14 |                             |
| Obra Pública en Bienes Propios                                     | -               | \$1,262,399.12  | \$1,262,399.12  | \$1,262,399.12  | \$1,262,399.12  |                             |
| Proyectos Productivos y Acciones de Fomento                        | -               | \$894,213.27    | \$894,213.27    | \$894,213.27    | \$894,213.27    |                             |
| <b>Inversiones financieras y otras provisiones</b>                 | -               | -               | -               | -               | -               |                             |
| Inversiones para el fomento de actividades productivas             | -               | -               | -               | -               | -               |                             |
| Acciones y Participaciones de Capital                              | -               | -               | -               | -               | -               |                             |
| Compra de Títulos y Valores  | -               | -               | -               | -               | -               |                             |
| Concesión de Préstamos   | -               | -               | -               | -               | -               |                             |
| Inversiones en Fideicomisos, Mandatos y Otros Análogos             | -               | -               | -               | -               | -               |                             |
| Otras Inversiones Financieras                                      | -               | -               | -               | -               | -               |                             |
| Provisiones para contingencias y otras erogaciones especiales      | -               | -               | -               | -               | -               |                             |
| <b>Participaciones y aportaciones</b>                              | -               | -               | -               | -               | -               |                             |
| Participaciones  | -               | -               | -               | -               | -               |                             |
| Aportaciones   | -               | -               | -               | -               | -               |                             |
| Convenios  | -               | -               | -               | -               | -               |                             |
| <b>Deuda pública</b>   | \$3,100,000.00  | \$1,506,012.34  | \$4,606,012.34  | \$842,590.96    | \$842,590.96    | \$3,763,421.38              |
| Amortización de la deuda pública                                   | \$3,100,000.00  | \$713,421.02    | \$3,813,421.02  | \$313,486.31    | \$313,486.31    | \$3,499,934.71              |





del 1 de enero al 31 de diciembre de 2022

| Concepto   | Egresos                 |                        |                         |                         |                         | Subejercicio<br>6 = (3 - 4) |
|--|-------------------------|------------------------|-------------------------|-------------------------|-------------------------|-----------------------------|
|  | Aprobado                | Ampliaciones /         | Modificado              | Devengado               | Pagado                  |                             |
|  | 1                       | 2                      | 3 = (1 + 2)             | 4                       | 5                       |                             |
| Intereses de la deuda pública                      |                         | \$757,591.32           | \$757,591.32            | \$501,483.19            | \$501,483.19            | \$256,108.13                |
| Comisiones de la deuda pública                     |                         |                        |                         |                         |                         |                             |
| Gastos de la deuda pública                         |                         | \$35,000.00            | \$35,000.00             | \$27,621.46             | \$27,621.46             | \$7,378.54                  |
| Costo por coberturas                               |                         |                        |                         |                         |                         |                             |
| Apoyos financieros                                 |                         |                        |                         |                         |                         |                             |
| Adeudos de ejercicios fiscales anteriores (ADEFAS) |                         |                        |                         |                         |                         |                             |
| <b>Total del Gasto</b>                             | <b>\$121,095,168.28</b> | <b>\$24,734,410.18</b> | <b>\$145,829,578.46</b> | <b>\$139,225,923.44</b> | <b>\$139,225,923.44</b> | <b>\$6,603,655.02</b>       |



H. AYUNTAMIENTO CONSTITUCIONAL  
 DE NOGALES, VERACRUZ.  
 2022-2025

**REGIDURÍA PRIMERA**

ERNESTO TORRES NAVARRO  
 PRESIDENTE

---

YEDEL LUNA ESPINOZA  
 REGIDORÍA PRIMERA

H. AYUNTAMIENTO CONSTITUCIONAL  
 DE NOGALES, VERACRUZ,  
 2022-2025

**REGIDURÍA PRIMERA**

H. AYUNTAMIENTO CONSTITUCIONAL  
 DE NOGALES, VERACRUZ.  
 2022-2025

**SINDICATURA**

SILVIA CASTILLO RIVAS  
 SINDICA

---

JOSÉ MARCELO AGUILAR LÓPEZ  
 TESORERO

H. AYUNTAMIENTO CONSTITUCIONAL  
 DE NOGALES, VERACRUZ,  
 2022-2025

**TESORERÍA**

Nogales, Ver.  
 Estado Analítico del Ejercicio del Presupuesto de Egresos  
 Clasificación Económica (por Tipo de Gasto)  
 del 1 de enero al 31 de diciembre de 2022

| Concepto                       | Egresos                 |                        |                         |                         |                         | Subejercicio<br>6 = (3 - 4) |
|--------------------------------|-------------------------|------------------------|-------------------------|-------------------------|-------------------------|-----------------------------|
|                                | Aprobado                | Ampliaciones /         | Modificado              | Devengado               | Pagado                  |                             |
|                                | 1                       | 2                      | 3 = (1 + 2)             | 4                       | 5                       |                             |
| deuda y disminución de pasivos | \$88,188,059.28         | \$12,760,763.56        | \$100,948,822.84        | \$97,845,102.53         | \$97,845,102.53         | \$3,103,720.31              |
| Participaciones                | \$29,807,109.00         | \$11,260,225.60        | \$41,067,334.60         | \$41,067,334.60         | \$41,067,334.60         | \$0.00                      |
|                                | \$3,100,000.00          | \$713,421.02           | \$3,813,421.02          | \$313,486.31            | \$313,486.31            | \$3,499,934.71              |
| <b>Total del Gasto</b>         | <b>\$121,095,168.28</b> | <b>\$24,734,410.18</b> | <b>\$145,829,578.46</b> | <b>\$139,225,923.44</b> | <b>\$139,225,923.44</b> | <b>\$6,603,655.02</b>       |

H. AYUNTAMIENTO CONSTITUCIONAL  
 DE NOGALES, VERACRUZ  
 2022-2025  
  
**PRESIDENCIA**  
 ERNESTO TORRES NAVARRO  
 PRESIDENTE

H. AYUNTAMIENTO CONSTITUCIONAL  
 DE NOGALES, VERACRUZ  
 2022-2025  
  
**SINDICATURA**  
 SILVIA CASTILLO RIVAS  
 SINDICA

  
 EUEDEL LUNA ESPINOZA  
 REGIDORA PRIMERA  
 H. AYUNTAMIENTO CONSTITUCIONAL  
 DE NOGALES, VERACRUZ,  
 2022-2025  
**REGIDURÍA PRIMERA**

  
 JOSE MARCEL AGUILAR LOPEZ  
 TRESORERÍA  
 H. AYUNTAMIENTO CONSTITUCIONAL  
 DE NOGALES, VERACRUZ.  
 2022-2025  
**TESORERÍA**



Nogales, Ver.  
Estado Analítico del Ejercicio del Presupuesto de Egresos  
Clasificación Administrativa



del 1 de enero al 31 de diciembre de 2022

| Concepto                       | Egresos                 |                        |                         |                         |                         | Subejercicio<br>6 = (3 - 4) |
|--------------------------------|-------------------------|------------------------|-------------------------|-------------------------|-------------------------|-----------------------------|
|                                | Aprobado                | Ampliaciones /         | Modificado              | Devengado               | Pagado                  |                             |
|                                | 1                       | 2                      | 3 = (1 + 2)             | 4                       | 5                       |                             |
| Ayuntamiento                   | \$833,384.00            | \$16,219.00            | \$849,603.00            | \$849,603.00            | \$849,603.00            | -                           |
| Sindicatura                    | \$833,384.00            | \$16,219.00            | \$849,603.00            | \$849,603.00            | \$849,603.00            | -                           |
| Regiduría                      | \$1,811,160.00          | \$177,900.00           | \$1,989,060.00          | \$1,989,060.00          | \$1,989,060.00          | -                           |
| ayuntamiento                   | \$6,110,859.00          | \$4,149,568.46         | \$10,260,427.46         | \$6,754,736.31          | \$6,754,736.31          | \$3,505,691.15              |
| secretaria                     | \$15,060,314.00         | \$-6,787,073.84        | \$8,273,240.16          | \$7,209,157.05          | \$7,209,157.05          | \$1,064,083.11              |
| tesoreria                      | \$4,028,496.00          | \$2,639,407.42         | \$6,667,903.42          | \$6,294,338.88          | \$6,294,338.88          | \$373,564.54                |
| contraloria                    | \$5,571,034.00          | \$-3,560,860.56        | \$2,010,173.44          | \$2,010,173.44          | \$2,010,173.44          | -                           |
| Oficialía del registro civil   | \$1,416,136.00          | \$-357,122.65          | \$1,059,013.35          | \$1,059,012.35          | \$1,059,012.35          | \$1.00                      |
| Oficialía mayor                | \$5,375,546.00          | \$-4,295,437.00        | \$1,080,109.00          | \$1,080,109.00          | \$1,080,109.00          | -                           |
| Unidad de transparencia        | \$30,551,701.00         | \$-30,454,719.00       | \$96,982.00             | \$96,982.00             | \$96,982.00             | -                           |
| obras publicas                 | \$6,542,796.00          | \$46,360,571.26        | \$52,903,367.26         | \$52,784,876.62         | \$52,784,876.62         | \$118,490.64                |
| Desarrollo económico           | \$1,856,584.00          | \$-105,132.51          | \$1,751,451.49          | \$1,751,451.49          | \$1,751,451.49          | -                           |
| Servicios públicos municipales | \$5,161,272.00          | \$383,599.15           | \$5,544,871.15          | \$5,544,871.15          | \$5,544,871.15          | -                           |
| desarrollo social              | \$3,189,288.00          | \$2,058,930.07         | \$5,248,218.07          | \$4,718,964.25          | \$4,718,964.25          | \$529,253.82                |
| desarrollo institucional       | \$693,192.00            | \$191,477.00           | \$884,669.00            | \$884,669.00            | \$884,669.00            | -                           |
| comunicación social            | \$3,264,408.00          | \$-109,946.84          | \$3,154,461.16          | \$3,154,456.16          | \$3,154,456.16          | \$5.00                      |
| DIF                            | \$2,833,440.00          | \$4,409,863.05         | \$7,243,303.05          | \$7,224,775.35          | \$7,224,775.35          | \$18,527.70                 |
| INMUJER                        | \$243,152.00            | \$234,884.46           | \$478,036.46            | \$452,196.88            | \$452,196.88            | \$25,839.58                 |
| PRESIDENCIA                    | \$2,101,288.00          | \$16,399,405.99        | \$18,500,693.99         | \$17,532,496.51         | \$17,532,496.51         | \$968,197.48                |
| SINDICATURA                    | \$1,410,166.28          | \$-1,123,598.28        | \$286,568.00            | \$286,568.00            | \$286,568.00            | -                           |
| REGIDURIA                      | \$722,568.00            | \$161,401.00           | \$883,969.00            | \$883,968.00            | \$883,968.00            | \$1.00                      |
| Policia Municipal Preventiva   | \$21,485,000.00         | \$-5,671,145.00        | \$15,813,855.00         | \$15,813,855.00         | \$15,813,855.00         | -                           |
| <b>Total del Gasto</b>         | <b>\$121,095,168.28</b> | <b>\$24,734,410.18</b> | <b>\$145,829,578.46</b> | <b>\$139,225,923.44</b> | <b>\$139,225,923.44</b> | <b>\$6,603,655.02</b>       |



H. AYUNTAMIENTO CONSTITUCIONAL  
DE NOGALES, VERACRUZ.  
2022-2025

**PRESIDENCIA**  
ERNESTO TORRES NAVARRO  
PRESIDENTE

H. AYUNTAMIENTO CONSTITUCIONAL  
DE NOGALES, VERACRUZ.  
2022-2025

**SINDICATURA**  
SILVA CASTILLO RIVAS  
SINDICA

H. AYUNTAMIENTO CONSTITUCIONAL  
DE NOGALES, VERACRUZ.  
2022-2025

**REGIDURÍA PRIMERA**  
YEDEL LUNA ESPINOZA  
REGIDORA PRIMERA

H. AYUNTAMIENTO CONSTITUCIONAL  
DE NOGALES, VERACRUZ.  
2022-2025

**TESORERÍA**  
JOSE MARCELO AGUILAR LOPEZ  
TESORERO



Nogales, Ver.  
Estado Analítico del Ejercicio del Presupuesto de Egresos  
Clasificación Funcional (Finalidad y Función)



del 1 de enero al 31 de diciembre de 2022

| Concepto   | Egresos                 |                        |                         |                         |                         | Subejercicio<br>6 = (3 - 4) |
|--|-------------------------|------------------------|-------------------------|-------------------------|-------------------------|-----------------------------|
|  | Aprobado                | Ampliaciones /         | Modificado              | Devengado               | Pagado                  |                             |
|  | 1                       | 2                      | 3 = (1 + 2)             | 4                       | 5                       |                             |
| <b>Gobierno</b>  | \$117,995,168.28        | \$24,020,989.16        | \$142,016,157.44        | \$138,912,437.13        | \$138,912,437.13        | \$3,103,720.31              |
| Legislación  |                         |                        |                         |                         |                         |                             |
| Justicia   |                         |                        |                         |                         |                         |                             |
| Coordinación de la política de gobierno                          | \$117,995,168.28        | \$24,020,989.16        | \$142,016,157.44        | \$138,912,437.13        | \$138,912,437.13        | \$3,103,720.31              |
| Relaciones Exteriores  |                         |                        |                         |                         |                         |                             |
| Asuntos Financieros Y Hacendarios                                |                         |                        |                         |                         |                         |                             |
| Seguridad Nacional   |                         |                        |                         |                         |                         |                             |
| Asuntos de Orden Público y de Seguridad Interior                 |                         |                        |                         |                         |                         |                             |
| Otros Servicios Generales  |                         |                        |                         |                         |                         |                             |
| <b>Desarrollo Social</b>   |                         |                        |                         |                         |                         |                             |
| Protección Ambiental   |                         |                        |                         |                         |                         |                             |
| Vivienda y Servicios a la Comunidad                              |                         |                        |                         |                         |                         |                             |
| Salud  |                         |                        |                         |                         |                         |                             |
| Recreación, Cultura y Otras Manifestaciones Sociales             |                         |                        |                         |                         |                         |                             |
| Educación  |                         |                        |                         |                         |                         |                             |
| Protección Social  |                         |                        |                         |                         |                         |                             |
| Otros Asuntos Sociales   |                         |                        |                         |                         |                         |                             |
| <b>Desarrollo Económico</b>                                      |                         |                        |                         |                         |                         |                             |
| Asuntos Económicos, Comerciales y Laborales en General           |                         |                        |                         |                         |                         |                             |
| Agropecuaria, Silvicultura, Pezca y Caza                         |                         |                        |                         |                         |                         |                             |
| Combustibles y Energía   |                         |                        |                         |                         |                         |                             |
| Minería, Manufacturas y Construcción                             |                         |                        |                         |                         |                         |                             |
| Transporte   |                         |                        |                         |                         |                         |                             |
| Comunicaciones   |                         |                        |                         |                         |                         |                             |
| Turismo  |                         |                        |                         |                         |                         |                             |
| Ciencia, Tecnología e Innovación                                 |                         |                        |                         |                         |                         |                             |
| Otras Industrias y Otros Asuntos Económicos                      |                         |                        |                         |                         |                         |                             |
| <b>Otras No Clasificadas en Funciones Anteriores</b>             | \$3,100,000.00          | \$713,421.02           | \$3,813,421.02          | \$313,486.31            | \$313,486.31            | \$3,499,934.71              |
| Transacciones De La Deuda Pública / Costo Financiero De La Deuda | \$3,100,000.00          | \$713,421.02           | \$3,813,421.02          | \$313,486.31            | \$313,486.31            | \$3,499,934.71              |
| Transferencias, Participaciones Y Aportaciones Entre Diferentes  |                         |                        |                         |                         |                         |                             |
| Saneamiento Del Sistema Financiero                               |                         |                        |                         |                         |                         |                             |
| Adeudos De Ejercicios Fiscales Anteriores                        |                         |                        |                         |                         |                         |                             |
| <b>Total del Gasto</b>   | <b>\$121,095,168.28</b> | <b>\$24,734,410.18</b> | <b>\$145,829,578.46</b> | <b>\$139,225,923.44</b> | <b>\$139,225,923.44</b> | <b>\$6,603,655.02</b>       |



H. AYUNTAMIENTO CONSTITUCIONAL DE NOGALES, VERACRUZ  
2022-2025  
**PRESIDENCIA**  
ERNESTO TORRES NAVARRO  
PRESIDENTE

H. AYUNTAMIENTO CONSTITUCIONAL DE NOGALES, VERACRUZ  
2022-2025  
**SINDICATURA**  
SILVIA CASTILLO RIVAS  
SINDICA

H. AYUNTAMIENTO CONSTITUCIONAL DE NOGALES, VERACRUZ  
2022-2025  
**TESORERÍA**  
JOSE MARCELO AGUILAR LOPEZ  
TESORERO

H. AYUNTAMIENTO CONSTITUCIONAL DE NOGALES, VERACRUZ  
2022-2025  
**REGIDURÍA PRIMERA**  
YEUDEL LUNA ESPINOZA  
REGIDORA PRIMERA

Del 1 de octubre al 31 de diciembre de 2022

| No. | Nombre Programa  | Pagado                 |
|-----|--|------------------------|
| 1   | 2022.1.1.2.6 Policía Municipal Preventiva  | \$15,813,855.00        |
| 2   | 2022.2.8.2022301150201 PAGO DE COMBUSTIBLE A VEHÍCULOS DE SEGURIDAD PÚBLICA  | \$1,964,500.26         |
| 3   | 2022.2.8.2022301150202 REPARACIÓN Y MANTENIMIENTO DE LOS VEHÍCULOS DE SEGURIDAD PÚBLICA  | \$1,279,553.13         |
| 4   | 2022.2.8.2022301150204 PAGO DE PRUEBAS ANTI-DOPING PARA EL PERSONAL DE SEGURIDAD PÚBLICA   | \$21,784.80            |
| 5   | 2022.2.8.2022301150205 ADQUISICIÓN DE UNIFORMES Y ACCESORIOS PARA PERSONAL DE SEGURIDAD PÚBLICA                                      | \$641,248.45           |
| 6   | 2022.2.8.2022301150207 MANTENIMIENTO Y REPARACIÓN DE VEHÍCULOS PROPIEDAD DEL MUNICIPIO   | \$1,662,528.69         |
| 7   | 2022.2.8.2022301150208 ARRENDAMIENTO DE EQUIPO DE TRANSPORTE Y MAQUINARIA POR TRABAJOS DE MANTENIMIENTO EN LA REPRESA EL INFIERNILLO | \$900,000.00           |
| 8   | 2022.2.8.2022301150210 ADQUISICIÓN DE VEHÍCULO PARA EL H. AYUNTAMIENTO   | \$427,090.00           |
| 9   | 2022.2.8.2022301150211 PAGO DE SEGUROS Y TENENCIAS   | \$204,872.74           |
| 10  | 2022.2.8.2022301150212 CONSTRUCCIÓN DE OFICINAS EN EL PALACIO MUNICIPAL DE NOGALES, VERACRUZ   | \$1,262,399.12         |
| 11  | 2022.2.8.2022301150213 ADQUISICIÓN DE GRÚA TIPO CANASTILLA   | \$1,119,400.00         |
|     | <b>SUBTOTAL</b>  | <b>\$25,297,232.19</b> |



H. AYUNTAMIENTO CONSTITUCIONAL  
DE NOGALES, VERACRUZ  
2022-2025

**PRESENCIA**

ERNESTO TORRES NAVARRO  
PRESIDENTE



YEUDEL LUMA ESPINOZA  
REGIDORA PRIMERA

H. AYUNTAMIENTO CONSTITUCIONAL  
DE NOGALES, VERACRUZ  
2022-2025

**REGIDURÍA PRIMERA**



H. AYUNTAMIENTO CONSTITUCIONAL  
DE NOGALES, VERACRUZ  
2022-2025

**SINDICATURA**

SILVIA CASTILLO RIVAS  
SINDICA

JOSE MARCELO AGUILAR LOPEZ  
TESORERO

H. AYUNTAMIENTO CONSTITUCIONAL  
DE NOGALES, VERACRUZ  
2022-2025

**TESORERÍA**

Nogales,Ver.



## MONTOS QUE RECIBAN, OBRAS Y ACCIONES A REALIZAR CON EL FISM



Del 1 de Octubre al 31 de Diciembre de 2022

MONTO QUE RECIBAN DEL FISM: \$30,161,650.26

| No. | NUMERO          | OBRA O ACCIÓN A REALIZAR<br>DESCRIPCIÓN   | COSTO          | ENTIDAD  | UBICACIÓN    |                          | METAS | BENEFICIARIOS |
|-----|-----------------|---|----------------|----------|--------------|--------------------------|-------|---------------|
|     |                 |   |                |          | MUNICIPIO    | LOCALIDAD                |       |               |
| 1   | 2022.2.1.2.1.07 | OBRAS PUBLICAS  | \$0.00         | Veracruz | Nogales,Ver. |                          |       |               |
| 2   | 2022301150100   | SUPERVISIÓN EXTERNA   | \$894,213.27   | Veracruz | Nogales,Ver. | NOGALES                  |       | PERSONA       |
| 3   | 2022301150101   | CONSTRUCCIÓN DE ALUMBRADO PÚBLICO EN LA COLONIA ANÁHUAC   | \$6,341,320.29 | Veracruz | Nogales,Ver. | NOGALES                  |       | PERSONA       |
| 4   | 2022301150102   | CONSTRUCCIÓN DE ALUMBRADO PÚBLICO EN LA COLONIA AURORA  | \$3,246,239.96 | Veracruz | Nogales,Ver. | NOGALES                  |       | PERSONA       |
| 5   | 2022301150103   | CONSTRUCCIÓN DE CALLE CON CONCRETO HIDRÁULICO EN 2DA. DE CUAUHTÉMOC ENTRE PROLONGACIÓN DE JUÁREZ Y AVENIDA DE LAS DONCELLAS DE LA COLONIA LOS FRESNOS | \$2,651,669.20 | Veracruz | Nogales,Ver. | NOGALES                  |       | PERSONA       |
| 6   | 2022301150104   | CONSTRUCCIÓN DE CALLE CON CONCRETO HIDRÁULICO EN PRIVADA DE SUR 7 ENTRE 20 DE NOVIEMBRE Y LEONA VICARIO DE LA COLONIA AURORA                          | \$514,417.24   | Veracruz | Nogales,Ver. | NOGALES                  |       | PERSONA       |
| 7   | 2022301150105   | REHABILITACIÓN DE RED DE AGUA ENTUBADA EN CALLE PRIVADA DE SUR 7 ENTRE 20 DE NOVIEMBRE Y LEONA VICARIO DE LA COLONIA AURORA                           | \$217,408.25   | Veracruz | Nogales,Ver. | NOGALES                  |       | PERSONA       |
| 8   | 2022301150106   | CONSTRUCCIÓN DE CALLE CON CONCRETO HIDRÁULICO EN CALLE NAYARIT ENTRE GUANAJUATO Y COLIMA DE LA COLONIA EL ENCIÑAR                                     | \$1,393,535.12 | Veracruz | Nogales,Ver. | NOGALES                  |       | PERSONA       |
| 9   | 2022301150107   | REHABILITACIÓN DE RED DE AGUA ENTUBADA EN CALLE NAYARIT ENTRE GUANAJUATO Y COLIMA DE LA COLONIA EL ENCIÑAR  | \$377,770.51   | Veracruz | Nogales,Ver. | NOGALES                  |       | PERSONA       |
| 10  | 2022301150108   | CONSTRUCCIÓN DE CALLE CON CONCRETO HIDRÁULICO EN 4TA. PRIVADA DE BERRIOZABAL ENTRE INDEPENDENCIA Y MATAMOROS DE LA COLONIA UNIÓN Y PROGRESO           | \$1,065,205.11 | Veracruz | Nogales,Ver. | NOGALES                  |       | PERSONA       |
| 11  | 2022301150109   | REHABILITACIÓN DE RED DE AGUA ENTUBADA EN 4TA. PRIVADA DE BERRIOZABAL ENTRE INDEPENDENCIA Y MATAMOROS DE LA COLONIA UNIÓN Y PROGRESO                  | \$353,141.65   | Veracruz | Nogales,Ver. | NOGALES                  |       | PERSONA       |
| 12  | 2022301150110   | CONSTRUCCIÓN DE CALLE CON CONCRETO HIDRÁULICO EN CALLE YUCATÁN ENTRE NAYARIT Y NUEVO LEÓN DE LA COLONIA EL ENCIÑAR                                    | \$1,754,408.02 | Veracruz | Nogales,Ver. | NOGALES                  |       | PERSONA       |
| 13  | 2022301150111   | REHABILITACIÓN DE RED DE AGUA ENTUBADA EN CALLE YUCATÁN ENTRE NAYARIT Y NUEVO LEÓN DE LA COLONIA EL ENCIÑAR   | \$442,380.33   | Veracruz | Nogales,Ver. | NOGALES                  |       | PERSONA       |
| 14  | 2022301150112   | CONSTRUCCIÓN DE CALLE CON CONCRETO HIDRÁULICO EN BELISARIO DOMÍNGUEZ ENTRE GABRIEL HERNÁNDEZ Y GUSTAVO I. MADERO DE LA COLONIA AQUILES SERDÁN         | \$1,722,812.41 | Veracruz | Nogales,Ver. | NOGALES                  |       | PERSONA       |
| 15  | 2022301150113   | REHABILITACIÓN DE RED DE AGUA ENTUBADA EN BELISARIO DOMÍNGUEZ ENTRE GABRIEL HERNÁNDEZ Y GUSTAVO I. MADERO DE LA COLONIA AQUILES SERDÁN                | \$562,262.05   | Veracruz | Nogales,Ver. | NOGALES                  |       | PERSONA       |
| 16  | 2022301150116   | CONSTRUCCIÓN DE CALLE CON CONCRETO HIDRÁULICO EN CALLE 7 ENTRE CUITLÁHUAC Y NETZAHUALCOYOTL DE LA COLONIA ANÁHUAC                                     | \$843,375.31   | Veracruz | Nogales,Ver. | NOGALES                  |       | PERSONA       |
| 17  | 2022301150117   | REHABILITACIÓN DE RED DE AGUA ENTUBADA EN CALLE 7 ENTRE CUITLÁHUAC Y NETZAHUALCOYOTL DE LA COLONIA ANÁHUAC  | \$257,552.34   | Veracruz | Nogales,Ver. | NOGALES                  |       | PERSONA       |
| 18  | 2022301150118   | CONSTRUCCIÓN DE CALLE CON CONCRETO HIDRÁULICO EN PRIVADA 1RA. DE BERRIOZABAL ENTRE HIDALGO Y MORELOS DE LA COLONIA FELIPE CARRILLO PUERTO             | \$201,108.59   | Veracruz | Nogales,Ver. | NOGALES                  |       | PERSONA       |
| 19  | 2022301150119   | CONSTRUCCIÓN DE CALLE CON CONCRETO HIDRÁULICO EN PRIVADA JACARANDAS DE LA COLONIA ANÁHUAC   | \$592,225.75   | Veracruz | Nogales,Ver. | NOGALES                  |       | PERSONA       |
| 20  | 2022301150120   | REHABILITACIÓN DE RED DE AGUA ENTUBADA EN PRIVADA JACARANDAS DE LA COLONIA ANÁHUAC  | \$103,632.08   | Veracruz | Nogales,Ver. | NOGALES                  |       | PERSONA       |
| 21  | 2022301150121   | CONSTRUCCIÓN DE CALLE CON CONCRETO HIDRÁULICO EN CALLE PRINCIPAL DE LA LOCALIDAD DE CHICAHUAXTLA  | \$441,078.09   | Veracruz | Nogales,Ver. | CHICAHUAXTLA             |       | PERSONA       |
| 22  | 2022301150122   | CONSTRUCCIÓN DE CALLE CON CONCRETO HIDRÁULICO EN CALLE PRINCIPAL DE LA LOCALIDAD DE LA ROSA   | \$773,163.12   | Veracruz | Nogales,Ver. | LA ROSA                  |       | PERSONA       |
| 23  | 2022301150124   | CONSTRUCCIÓN DE GUARNICIONES Y BANQUETAS EN CALLE FRANCISCO JAVIER MINA ENTRE AV. VICENTE GUERRERO Y CANAL DE LA COLONIA EL ÁGUILA                    | \$261,259.72   | Veracruz | Nogales,Ver. | NOGALES                  |       | PERSONA       |
| 24  | 2022301150125   | CONSTRUCCIÓN DE CALLE CON ADQUÍN EN CALLE AZUETA ENTRE LAGUNA Y CASA DEL NAHUAL DE LA COLONIA CENTRO  | \$655,006.70   | Veracruz | Nogales,Ver. | NOGALES                  |       | PERSONA       |
| 25  | 2022301150127   | CONSTRUCCIÓN DE GUARNICIONES Y BANQUETAS DE CALLE PRINCIPAL DE LA U.H. SIGLO 2000 ENTRE CALLE LOPEZ ARIAS Y AZUETA                                    | \$1,400,981.51 | Veracruz | Nogales,Ver. | NOGALES                  |       | PERSONA       |
| 26  | 2022301150128   | CONSTRUCCIÓN DE PAVIMENTACIÓN EN AV. SANTA CRUZ ENTRE CAMINO ESCÉNICO PICO DE ORIZABA Y CALLE AZUCENA DE LA LOCALIDAD DE SANTA CRUZ MUYUAPAN          | \$656,475.05   | Veracruz | Nogales,Ver. | SANTA CRUZ MUYUAPAN      |       | PERSONA       |
| 27  | 2022301150129   | AMPLIACIÓN DE ELECTRIFICACION RURAL DE LA COLONIA 30 DE MAYO (1RA. ETAPA)   | \$575,583.67   | Veracruz | Nogales,Ver. | AGRÍCOLA LÁZARO CÁRDENAS |       | PERSONA       |

Nogales, Ver.



MONTOS QUE RECIBAN, OBRAS Y ACCIONES A REALIZAR CON EL FISM  
Del 1 de Octubre al 31 de Diciembre de 2022



MONTO QUE RECIBAN DEL FISM: \$30,161,650.26

| No. | NUMERO        | OBRA O ACCIÓN A REALIZAR<br>DESCRIPCION  | COSTO          | ENTIDAD  | UBICACIÓN     |                            |  | METAS   | BENEFICIARIOS |
|-----|---------------|--|----------------|----------|---------------|----------------------------|--|---------|---------------|
|     |               |  |                |          | MUNICIPIO     | LOCALIDAD                  |  |         |               |
| 28  | 2022301150300 | CONSTRUCCIÓN DE LA RED DE DRENAJE SANITARIO EN LA LOCALIDAD DEL CAMPANARIO, MUNICIPIO DE NOGALES   | \$1,508,883.66 | Veracruz | Nogales, Ver. | EL CAMPANARIO              |  | PERSONA |               |
| 29  | 2022301150400 | CONSTRUCCIÓN DE GUARNICIONES Y BANQUETAS EN CALLE 5 DE MAYO ENTRE AV. BENITO JUAREZ Y AV. ADALBERTO TEJEDA DE LA LOCALIDAD CECILIO TERÁN (BALASTRERA). | \$303,841.91   | Veracruz | Nogales, Ver. | CECILIO TERÁN (BALASTRERA) |  | PERSONA |               |



H. AYUNTAMIENTO CONSTITUCIONAL DE NOGALES, VERACRUZ  
2022-2025

**ERNESTO TORRES NAVARRO**  
PRESIDENTE

**SILVIA CASTILLO RIVAS**  
SINDICA

**YEUDIZ LUNA ESPINOZA**  
REGIDORA PRIMERA

**JOSE MARCELO AGUIAR LOPEZ**  
TESORERO

SINDICATURA

TESORERÍA

H. AYUNTAMIENTO CONSTITUCIONAL DE NOGALES, VERACRUZ, 2022-2025  
REGIDURÍA PRIMERA



**Nogales, Ver.**  
**Ejercicio y destino de ingresos por convenios federales**  
**Del 1 de octubre al 31 de diciembre de 2022**



| #  | PROGRAMA O FONDO        | DESTINO DE LOS RECURSOS   | EJERCICIO      |                | MONTO DEL REFINTEGRO |
|----|-------------------------|---|----------------|----------------|----------------------|
|    |                         |   | DEVENGADO      | PAGADO         |                      |
| 40 | 25020109010801 APARURAL | 2022.2.9.2022301150300 CONSTRUCCIÓN DE LA RED DE DRENAJE SANITARIO EN LA LOCALIDAD DEL CAMPANARIO, MUNICIPIO DE NOGALES | \$1,473,006.50 | \$1,473,006.50 | 0                    |
|    |                         | SUBTOTAL  | \$1,473,006.50 | \$1,473,006.50 | 0                    |
| 41 | 250201130101 PFTPG      | 2022.1.1.2.1.18 INMUJER   | \$200,044.88   | \$200,044.88   | 0                    |
|    |                         | SUBTOTAL  | \$200,044.88   | \$200,044.88   | 0                    |



H. AYUNTAMIENTO CONSTITUCIONAL  
 DE NOGALES, VERACRUZ.  
 2022-2025

**PRESIDENCIA**

ERNESTO TORRES NAVARRO  
 PRESIDENTE

---

YEUDIELLUNA ESPINOZA  
 REGIDORA PRIMERA

H. AYUNTAMIENTO CONSTITUCIONAL  
 DE NOGALES, VERACRUZ.  
 2022-2025

**REGIDURÍA PRIMERA**

H. AYUNTAMIENTO CONSTITUCIONAL  
 DE NOGALES, VERACRUZ.  
 2022-2025

**SINDICATURA**

SILVIA CASTILLO RIVAS  
 SINDICA

---

JOSE MARCELO AGUILAR LOPEZ  
 TESORERO

H. AYUNTAMIENTO CONSTITUCIONAL  
 DE NOGALES, VERACRUZ.  
 2022-2025

**TESORERÍA**





Nogales, Ver.

**Balanza de Comprobación**  
Del mes de diciembre de 2022

| Código        | Nombre cuenta  | Saldo Inicial         | Movimientos          |                      | Saldo Final           |
|---------------|--|-----------------------|----------------------|----------------------|-----------------------|
|               |  |                       | Debe                 | Haber                |                       |
| 1             | <b>ACTIVO</b>  | <b>173,231,140.06</b> | <b>52,899,696.49</b> | <b>62,320,256.88</b> | <b>163,810,579.67</b> |
| 1.1           | ACTIVO CIRCULANTE  | 16,937,356.67         | 48,155,784.83        | 61,002,642.67        | 4,090,498.83          |
| 1.1.1         | Efectivo y Equivalentes  | 13,181,214.30         | 39,650,495.93        | 50,062,685.00        | 2,769,025.23          |
| 1.1.1.1       | Efectivo   | 342,349.14            | 850,946.49           | 1,193,295.63         | 0.00                  |
| 1.1.1.1.01    | Caja General   | 342,349.14            | 850,946.49           | 1,193,295.63         | 0.00                  |
| 1.1.1.2       | Bancos/Tesorería   | 12,838,865.16         | 38,799,549.44        | 48,869,389.37        | 2,769,025.23          |
| 1.1.1.2.03    | Banorte  | 12,838,865.16         | 38,799,549.44        | 48,869,389.37        | 2,769,025.23          |
| 1.1.1.2.03.07 | BANORTE ARBT 0475127938  | 101,153.66            | 0.00                 | 0.00                 | 101,153.66            |
| 1.1.1.2.03.28 | BANORTE 1032659165   | 2,614,960.85          | 13,156,078.16        | 13,278,656.70        | 2,492,382.31          |
| 1.1.1.2.03.29 | BANORTE 0504161490 INV. PARTICIPACIONES                                | 10,160.62             | 2,807,956.52         | 2,818,117.14         | 0.00                  |
| 1.1.1.2.03.56 | INGRESOS 2022 1169812866   | (78,669.88)           | 2,576,079.93         | 2,396,697.79         | 100,712.26            |
| 1.1.1.2.03.57 | FORTAMUN-DF 2022 1169812848  | 2,314,701.03          | 11,785,891.74        | 14,100,590.52        | 2.25                  |
| 1.1.1.2.03.60 | FISM 2022 1169812857 OK  | 1,194.70              | 2,583,439.23         | 2,573,691.60         | 10,942.33             |
| 1.1.1.2.03.61 | FEIEF 2022 1175023485  | 174.06                | 2,528.32             | 2,702.38             | 0.00                  |
| 1.1.1.2.03.62 | FORTAMUN DF INV 2022 0506765205  | 4,427,638.46          | 5,027,174.03         | 9,454,812.49         | 0.00                  |
| 1.1.1.2.03.63 | INGRESOS INVERSION 2022 0506811450                                     | 380,202.47            | 501,853.04           | 882,055.51           | 0.00                  |
| 1.1.1.2.03.64 | FISM INVERSION 2022 CTA 0506765234                                     | 2,570,052.56          | 12,439.67            | 2,582,492.23         | 0.00                  |
| 1.1.1.2.03.65 | FEIEF INVERASION 2022 CTA 0506811447                                   | 2,515.05              | 13.27                | 2,528.32             | 0.00                  |
| 1.1.1.2.03.66 | PROAGUA MUNICIPAL 2022 - 1174687693                                    | 444,594.70            | 173,075.54           | 603,952.60           | 13,717.64             |
| 1.1.1.2.03.67 | INMUJER 2022 1174687714  | 80.80                 | 0.00                 | 80.80                | 0.00                  |
| 1.1.1.2.03.68 | PROAGUA 2022- 1174687705   | 4.79                  | 173,006.50           | 173,011.29           | 0.00                  |
| 1.1.1.2.03.69 | CONVENIO PREDIAL (2022) 1188218094                                     | 0.01                  | 0.00                 | 0.00                 | 0.01                  |
| 1.1.1.2.03.70 | REINTEGRO POR FISCALIZACION FISM DF (2021) 1189258734                  | 50,101.28             | 9.49                 | 0.00                 | 50,110.77             |
| 1.1.1.2.03.72 | FISM DF 2023 1207364838  | 0.00                  | 1.00                 | 0.00                 | 1.00                  |
| 1.1.1.2.03.73 | FORTAMUNDF 2023 1207364829   | 0.00                  | 1.00                 | 0.00                 | 1.00                  |
| 1.1.1.2.03.74 | BURSATILIZACION 2023 1212069481  | 0.00                  | 1.00                 | 0.00                 | 1.00                  |
| 1.1.1.2.03.75 | PARTICIPACIONES 2023 1212069472  | 0.00                  | 1.00                 | 0.00                 | 1.00                  |
| 1.1.2         | Derechos a Recibir Efectivo o Equivalentes                             | 2,671,868.73          | 8,505,288.90         | 10,695,330.03        | 481,827.60            |
| 1.1.2.1       | Inversiones Financieras de Corto Plazo                                 | 461,791.60            | 0.00                 | 0.00                 | 461,791.60            |
| 1.1.2.1.03    | Fideicomisos, Mandatos y Contratos Análogos                            | 461,791.60            | 0.00                 | 0.00                 | 461,791.60            |
| 1.1.2.2       | Cuentas por Cobrar a Corto Plazo                                       | 1,895,714.04          | 7,181,560.88         | 9,077,274.92         | 0.00                  |
| 1.1.2.2.02    | Ingresos por Venta de Bienes, Prestación de Servicios y Otros Ingresos | 0.00                  | 217,894.68           | 217,894.68           | 0.00                  |
| 1.1.2.2.03    | Participaciones por Cobrar a Corto Plazo                               | 1,898,202.44          | 4,455,417.87         | 6,353,620.31         | 0.00                  |
| 1.1.2.2.04    | Aportaciones por Cobrar a Corto Plazo                                  | 0.00                  | 2,322,077.00         | 2,322,077.00         | 0.00                  |
| 1.1.2.2.05    | Convenios por Cobrar a Corto Plazo                                     | 0.00                  | 173,006.50           | 173,006.50           | 0.00                  |
| 1.1.2.2.10    | Otras Cuentas por Cobrar a Corto Plazo                                 | (2,488.40)            | 13,164.83            | 10,676.43            | 0.00                  |
| 1.1.2.3       | Deudores Diversos por Cobrar a Corto Plazo                             | 300,422.09            | 621,571.35           | 921,993.44           | 0.00                  |
| 1.1.2.3.02    | Gastos a Comprobar   | 33,485.47             | 597,273.72           | 630,759.19           | 0.00                  |
| 1.1.2.3.03    | Responsabilidad de Funcionarios y Empleados                            | 0.00                  | 5,742.00             | 5,742.00             | 0.00                  |
| 1.1.2.3.04    | Anticipos a Cuenta de Sueldos  | 266,936.62            | 18,555.63            | 285,492.25           | 0.00                  |



**Nogales, Ver.**  
**Balanza de Comprobación**  
**Del mes de diciembre de 2022**

| Código        | Nombre cuenta  | Saldo Inicial  | Movimientos  |              | Saldo Final    |
|---------------|--|----------------|--------------|--------------|----------------|
|               |  |                | Debe         | Haber        |                |
| 1.1.2.4       | Ingresos por Recuperar a Corto Plazo   | 2,000.00       | 673,764.67   | 675,764.67   | 0.00           |
| 1.1.2.4.01    | Impuestos  | 2,000.00       | 217,963.23   | 219,963.23   | 0.00           |
| 1.1.2.4.04    | Derechos   | 0.00           | 450,346.90   | 450,346.90   | 0.00           |
| 1.1.2.4.06    | Aprovechamientos   | 0.00           | 5,454.54     | 5,454.54     | 0.00           |
| 1.1.2.9       | Otros Derechos a Recibir Efectivo o Equivalentes a Corto Plazo                       | 11,941.00      | 28,392.00    | 20,297.00    | 20,036.00      |
| 1.1.2.9.01    | Subsidio al Empleo   | 11,941.00      | 28,392.00    | 20,297.00    | 20,036.00      |
| 1.1.3         | Derechos a Recibir Bienes o Servicios  | 244,627.64     | 0.00         | 244,627.64   | 0.00           |
| 1.1.3.4       | Anticipo a Contratistas por Obras Públicas a Corto Plazo                             | 244,627.64     | 0.00         | 244,627.64   | 0.00           |
| 1.1.3.4.01    | Anticipo a Contratistas por Obras Públicas a Corto Plazo                             | 244,627.64     | 0.00         | 244,627.64   | 0.00           |
| 1.1.5         | Almacenes  | 839,646.00     | 0.00         | 0.00         | 839,646.00     |
| 1.1.5.1       | Almacén de Materiales y Suministros de Consumo                                       | 839,646.00     | 0.00         | 0.00         | 839,646.00     |
| 1.1.5.1.01    | Materiales de Administración, Emisión de Documentos y Artículos Oficiales            | 1,200.00       | 0.00         | 0.00         | 1,200.00       |
| 1.1.5.1.03    | Materiales y Artículos de Construcción y de Reparación                               | 97,150.00      | 0.00         | 0.00         | 97,150.00      |
| 1.1.5.1.08    | Herramientas, Refacciones y Accesorios menores para Consumo                          | 741,296.00     | 0.00         | 0.00         | 741,296.00     |
| 1.2           | ACTIVO NO CIRCULANTE   | 156,293,783.39 | 4,743,911.66 | 1,317,614.21 | 159,720,080.84 |
| 1.2.1         | Inversiones Financieras a Largo Plazo  | 2,501,581.89   | 234,588.48   | 1,317,614.21 | 1,418,556.16   |
| 1.2.1.3       | Fideicomisos, Mandatos y Contratos Análogos  | 2,501,581.89   | 234,588.48   | 1,317,614.21 | 1,418,556.16   |
| 1.2.1.3.08    | Fideicomisos, Mandatos y Contratos Análogos de Municipios                            | 2,285,356.62   | 234,588.48   | 1,317,614.21 | 1,202,330.89   |
| 1.2.1.3.09    | Otros Fideicomisos, Mandatos y Contratos Análogos                                    | 216,225.27     | 0.00         | 0.00         | 216,225.27     |
| 1.2.2         | Derechos a Recibir Efectivo o Equivalentes a Largo Plazo                             | 2,606,566.10   | 0.00         | 0.00         | 2,606,566.10   |
| 1.2.2.3       | Ingresos por Recuperar a Largo Plazo   | 532,458.98     | 0.00         | 0.00         | 532,458.98     |
| 1.2.2.3.09    | Otros ingresos   | 532,458.98     | 0.00         | 0.00         | 532,458.98     |
| 1.2.2.9       | Otros Derechos a Recibir Efectivo o Equivalentes a Largo Plazo                       | 2,074,107.12   | 0.00         | 0.00         | 2,074,107.12   |
| 1.2.2.9.03    | Fondo de Reserva Bursatilización   | 2,074,107.12   | 0.00         | 0.00         | 2,074,107.12   |
| 1.2.2.9.03.01 | Reserva Objetivo   | 861,558.89     | 0.00         | 0.00         | 861,558.89     |
| 1.2.2.9.03.02 | Fondo Soporte  | 1,195,170.64   | 0.00         | 0.00         | 1,195,170.64   |
| 1.2.2.9.03.03 | Sobrante de Emisiones  | 17,377.59      | 0.00         | 0.00         | 17,377.59      |
| 1.2.3         | Bienes Inmuebles, Infraestructura y Construcciones en Proceso                        | 142,718,698.45 | 3,389,923.18 | 0.00         | 146,108,621.63 |
| 1.2.3.1       | Terrenos   | 57,478,871.26  | 0.00         | 0.00         | 57,478,871.26  |
| 1.2.3.1.01    | Terrenos Urbanos   | 56,763,044.26  | 0.00         | 0.00         | 56,763,044.26  |
| 1.2.3.1.02    | Terrenos Rurales   | 715,827.00     | 0.00         | 0.00         | 715,827.00     |
| 1.2.3.3       | Edificios no Habitacionales  | 47,967,645.74  | 0.00         | 0.00         | 47,967,645.74  |
| 1.2.3.3.01    | Edificación de Naves y Plantas Industriales, excepto su Administración y Supervisión | 21,624,920.00  | 0.00         | 0.00         | 21,624,920.00  |
| 1.2.3.3.09    | Otros Edificios no Habitacionales  | 26,342,725.74  | 0.00         | 0.00         | 26,342,725.74  |
| 1.2.3.5       | Construcciones en Proceso en Bienes de Dominio Público                               | 32,108,563.68  | 3,389,923.18 | 0.00         | 35,498,486.86  |
| 1.2.3.5.01    | Edificación Habitacional en Proceso  | 3,589,198.39   | 0.00         | 0.00         | 3,589,198.39   |
| 1.2.3.5.01.01 | Construcción de Obras de Edificación Habitacional en Proceso                         | 3,589,198.39   | 0.00         | 0.00         | 3,589,198.39   |
| 1.2.3.5.02    | Edificación no Habitacional en Proceso   | 1,219,544.33   | 0.00         | 0.00         | 1,219,544.33   |
| 1.2.3.5.02.01 | Construcción de Obras en Edificación no Habitacional en Proceso                      | 212,996.69     | 0.00         | 0.00         | 212,996.69     |



**Nogales, Ver.**  
**Balanza de Comprobación**  
**Del mes de diciembre de 2022**

| Código        | Nombre cuenta   | Saldo Inicial | Movimientos  |       | Saldo Final   |
|---------------|---|---------------|--------------|-------|---------------|
|               |   |               | Debe         | Haber |               |
| 1.2.3.5.02.02 | Mantenimiento y Rehabilitación de Obras en Edificaciones no Habitacionales en Proceso                             | 1,006,547.64  | 0.00         | 0.00  | 1,006,547.64  |
| 1.2.3.5.03    | Construcción de Obras para el Abastecimiento de Agua, Petróleo, Gas, Electricidad y Telecomunicaciones en Proceso | 372,985.13    | 202,598.54   | 0.00  | 575,583.67    |
| 1.2.3.5.03.01 | Construcción de Obras para el Abastecimiento de Agua, Petróleo, Gas, Electricidad y Telecomunicaciones en Proceso | 372,985.13    | 202,598.54   | 0.00  | 575,583.67    |
| 1.2.3.5.04    | División de Terrenos y Construcción de Obras de Urbanización en Proceso   | 26,926,835.83 | 3,187,324.64 | 0.00  | 30,114,160.47 |
| 1.2.3.5.04.01 | División de Terrenos y Construcción de Obras de Urbanización en Proceso   | 25,088,721.18 | 2,711,292.08 | 0.00  | 27,800,013.26 |
| 1.2.3.5.04.02 | Mantenimiento y Rehabilitación de Obras de Urbanización en Proceso  | 1,838,114.65  | 476,032.56   | 0.00  | 2,314,147.21  |
| 1.2.3.6       | Construcciones en Proceso en Bienes Propios   | 5,163,617.77  | 0.00         | 0.00  | 5,163,617.77  |
| 1.2.3.6.02    | Edificación no Habitacional en Proceso  | 5,163,617.77  | 0.00         | 0.00  | 5,163,617.77  |
| 1.2.3.6.02.01 | Obras de Construcción para Edificios no Habitacionales en Proceso   | 1,262,399.12  | 0.00         | 0.00  | 1,262,399.12  |
| 1.2.3.6.02.02 | Mantenimiento y Rehabilitación de Edificaciones no Habitacionales en Proceso                                      | 3,901,218.65  | 0.00         | 0.00  | 3,901,218.65  |
| 1.2.4         | Bienes Muebles  | 7,569,802.57  | 1,119,400.00 | 0.00  | 8,689,202.57  |
| 1.2.4.1       | Mobiliario y Equipo de Administración   | 814,871.45    | 0.00         | 0.00  | 814,871.45    |
| 1.2.4.1.01    | Muebles de Oficina y Estantería   | 100,559.47    | 0.00         | 0.00  | 100,559.47    |
| 1.2.4.1.01.01 | Muebles de Oficina y Estantería   | 100,559.47    | 0.00         | 0.00  | 100,559.47    |
| 1.2.4.1.02    | Muebles, Excepto de Oficina y Estantería  | 289,221.89    | 0.00         | 0.00  | 289,221.89    |
| 1.2.4.1.02.01 | Otros muebles   | 289,221.89    | 0.00         | 0.00  | 289,221.89    |
| 1.2.4.1.03    | Equipo de Cómputo y de Tecnologías de la Información  | 409,336.84    | 0.00         | 0.00  | 409,336.84    |
| 1.2.4.1.03.01 | Bienes Informáticos   | 409,336.84    | 0.00         | 0.00  | 409,336.84    |
| 1.2.4.1.09    | Otros Mobiliarios y Equipos de Administración   | 15,753.25     | 0.00         | 0.00  | 15,753.25     |
| 1.2.4.1.09.01 | Otros Mobiliarios y Equipos de Administración   | 15,753.25     | 0.00         | 0.00  | 15,753.25     |
| 1.2.4.2       | Mobiliario y Equipo Educativo y Recreativo  | 34,594.47     | 0.00         | 0.00  | 34,594.47     |
| 1.2.4.2.01    | Equipos y Aparatos Audiovisuales  | 18,231.31     | 0.00         | 0.00  | 18,231.31     |
| 1.2.4.2.01.01 | Equipos y Aparatos Audiovisuales  | 18,231.31     | 0.00         | 0.00  | 18,231.31     |
| 1.2.4.2.03    | Cámaras Fotográficas y de Video   | 13,485.16     | 0.00         | 0.00  | 13,485.16     |
| 1.2.4.2.03.01 | Equipo Fotográfico y de Video   | 13,485.16     | 0.00         | 0.00  | 13,485.16     |
| 1.2.4.2.09    | Otro Mobiliario y Equipo Educativo y Recreativo   | 2,878.00      | 0.00         | 0.00  | 2,878.00      |
| 1.2.4.2.09.02 | Instrumentos musicales  | 2,878.00      | 0.00         | 0.00  | 2,878.00      |
| 1.2.4.3       | Equipo e Instrumental Médico y de Laboratorio   | 191,060.00    | 0.00         | 0.00  | 191,060.00    |
| 1.2.4.3.01    | Equipo Médico y de Laboratorio  | 173,060.00    | 0.00         | 0.00  | 173,060.00    |
| 1.2.4.3.01.01 | Equipo Médico y de Laboratorio  | 173,060.00    | 0.00         | 0.00  | 173,060.00    |
| 1.2.4.3.02    | Instrumental Médico y de Laboratorio  | 18,000.00     | 0.00         | 0.00  | 18,000.00     |
| 1.2.4.3.02.01 | Instrumental Médico y de Laboratorio  | 18,000.00     | 0.00         | 0.00  | 18,000.00     |
| 1.2.4.4       | Vehículos y Equipo de Transporte  | 5,952,026.00  | 1,119,400.00 | 0.00  | 7,071,426.00  |
| 1.2.4.4.01    | Vehículos y Equipo Terrestre  | 5,952,026.00  | 1,119,400.00 | 0.00  | 7,071,426.00  |
| 1.2.4.4.01.01 | Vehículos y Equipo Terrestres, para la ejecución de Programas de Seguridad Pública                                | 2,263,886.00  | 0.00         | 0.00  | 2,263,886.00  |
| 1.2.4.4.01.02 | Vehículos y Equipo Terrestres, destinados a Servicios Públicos y la Operación de Programas Públicos               | 2,717,340.00  | 1,119,400.00 | 0.00  | 3,836,740.00  |
| 1.2.4.4.01.03 | Vehículos y Equipo Terrestres, destinados a Servicios Administrativos   | 970,800.00    | 0.00         | 0.00  | 970,800.00    |



Nogales, Ver.  
Balanza de Comprobación  
Del mes de diciembre de 2022

| Código        | Nombre cuenta   | Saldo Inicial        | Movimientos          |                      | Saldo Final          |
|---------------|---|----------------------|----------------------|----------------------|----------------------|
|               |   |                      | Debe                 | Haber                |                      |
| 1.2.4.6       | Maquinaria, Otros Equipos y Herramientas  | 539,770.65           | 0.00                 | 0.00                 | 539,770.65           |
| 1.2.4.6.02    | Maquinaria y Equipo Industrial  | 22,166.00            | 0.00                 | 0.00                 | 22,166.00            |
| 1.2.4.6.02.01 | Maquinaria y Equipo Industrial  | 22,166.00            | 0.00                 | 0.00                 | 22,166.00            |
| 1.2.4.6.04    | Sistemas de Aire Acondicionado, Calefacción y de Refrigeración Industrial y Comercial | 6,300.00             | 0.00                 | 0.00                 | 6,300.00             |
| 1.2.4.6.04.01 | Sistemas de Aire Acondicionado, Calefacción y de Refrigeración Industrial y Comercial | 6,300.00             | 0.00                 | 0.00                 | 6,300.00             |
| 1.2.4.6.05    | Equipo de Comunicación y Telecomunicación   | 22,185.17            | 0.00                 | 0.00                 | 22,185.17            |
| 1.2.4.6.05.01 | Equipo de Comunicación y Telecomunicación   | 22,185.17            | 0.00                 | 0.00                 | 22,185.17            |
| 1.2.4.6.06    | Equipos de Generación Eléctrica, Aparatos y Accesorios Eléctricos                     | 52,920.29            | 0.00                 | 0.00                 | 52,920.29            |
| 1.2.4.6.06.01 | Equipos de Generación Eléctrica, Aparatos y Accesorios Eléctricos                     | 52,920.29            | 0.00                 | 0.00                 | 52,920.29            |
| 1.2.4.6.07    | Herramientas y Máquinas-Herramienta   | 88,921.66            | 0.00                 | 0.00                 | 88,921.66            |
| 1.2.4.6.07.01 | Maquinaria y equipo para talleres   | 23,388.77            | 0.00                 | 0.00                 | 23,388.77            |
| 1.2.4.6.07.02 | Herramientas y máquinas-herramienta   | 65,532.89            | 0.00                 | 0.00                 | 65,532.89            |
| 1.2.4.6.09    | Otros Equipos   | 347,277.53           | 0.00                 | 0.00                 | 347,277.53           |
| 1.2.4.6.09.01 | Equipos de medición   | 11,600.00            | 0.00                 | 0.00                 | 11,600.00            |
| 1.2.4.6.09.02 | Equipo de señalamiento  | 225,443.94           | 0.00                 | 0.00                 | 225,443.94           |
| 1.2.4.6.09.09 | Otros Bienes Muebles  | 110,233.59           | 0.00                 | 0.00                 | 110,233.59           |
| 1.2.4.7       | Colecciones, Obras de Arte y Objetos Valiosos   | 37,480.00            | 0.00                 | 0.00                 | 37,480.00            |
| 1.2.4.7.01    | Bienes Artísticos, Culturales y Científicos   | 37,480.00            | 0.00                 | 0.00                 | 37,480.00            |
| 1.2.4.7.01.01 | Bienes Artísticos, Culturales y Científicos   | 37,480.00            | 0.00                 | 0.00                 | 37,480.00            |
| 1.2.5         | Activos Intangibles   | 2,921.11             | 0.00                 | 0.00                 | 2,921.11             |
| 1.2.5.1       | Software  | 2,921.11             | 0.00                 | 0.00                 | 2,921.11             |
| 1.2.5.1.01    | Software  | 2,921.11             | 0.00                 | 0.00                 | 2,921.11             |
| 1.2.5.1.01.01 | Software  | 2,921.11             | 0.00                 | 0.00                 | 2,921.11             |
| 1.2.7         | Activos Diferidos   | 894,213.27           | 0.00                 | 0.00                 | 894,213.27           |
| 1.2.7.1       | Estudios, Formulación y Evaluación de Proyectos                                       | 894,213.27           | 0.00                 | 0.00                 | 894,213.27           |
| 1.2.7.1.01    | Estudios, Formulación y Evaluación de Proyectos                                       | 894,213.27           | 0.00                 | 0.00                 | 894,213.27           |
| 1.2.7.1.01.01 | Estudios, Formulación y Evaluación de Proyectos                                       | 894,213.27           | 0.00                 | 0.00                 | 894,213.27           |
| <b>2</b>      | <b>PASIVO</b>   | <b>11,860,055.42</b> | <b>22,061,618.10</b> | <b>22,912,962.73</b> | <b>12,711,400.05</b> |
| 2.1           | PASIVO CIRCULANTE   | 5,014,396.26         | 22,061,618.10        | 22,888,239.44        | 5,841,017.60         |
| 2.1.1         | Cuentas por Pagar a Corto Plazo   | 5,014,396.26         | 22,061,618.10        | 22,888,239.44        | 5,841,017.60         |
| 2.1.1.1       | Servicios Personales por Pagar a Corto Plazo  | 0.00                 | 10,791,662.64        | 10,791,662.64        | 0.00                 |
| 2.1.1.1.01    | Remuneraciones al Personal de Carácter Permanente por Pagar a Corto Plazo             | 0.00                 | 6,423,435.00         | 6,423,435.00         | 0.00                 |
| 2.1.1.1.02    | Remuneraciones al Personal de Carácter Transitorio por Pagar a Corto Plazo            | 0.00                 | 666,107.86           | 666,107.86           | 0.00                 |
| 2.1.1.1.03    | Remuneraciones Adicionales y Especiales por Pagar a Corto Plazo                       | 0.00                 | 3,302,188.00         | 3,302,188.00         | 0.00                 |
| 2.1.1.1.04    | Seguridad Social por Pagar a Corto Plazo  | 0.00                 | 310,202.21           | 310,202.21           | 0.00                 |
| 2.1.1.1.09    | Otras Prestaciones Sociales y Económicas por Pagar a Corto Plazo                      | 0.00                 | 89,729.57            | 89,729.57            | 0.00                 |
| 2.1.1.2       | Proveedores por Pagar a Corto Plazo   | 0.00                 | 6,154,480.31         | 6,154,480.31         | 0.00                 |
| 2.1.1.2.01    | Materiales y Suministros por Pagar a Corto Plazo                                      | 0.00                 | 1,457,615.28         | 1,457,615.28         | 0.00                 |



**Nogales, Ver.**  
**Balanza de Comprobación**  
**Del mes de diciembre de 2022**

| Código           | Nombre cuenta  | Saldo Inicial  | Movimientos  |              | Saldo Final    |
|------------------|--|----------------|--------------|--------------|----------------|
|                  |  |                | Debe         | Haber        |                |
| 2.1.1.2.02       | Servicios Generales por Pagar a Corto Plazo                                      | 0.00           | 3,577,465.03 | 3,577,465.03 | 0.00           |
| 2.1.1.2.03       | Bienes Muebles, Inmuebles e Intangibles por Pagar a Corto Plazo                  | 0.00           | 1,119,400.00 | 1,119,400.00 | 0.00           |
| 2.1.1.3          | Contratistas por Obras Públicas por Pagar a Corto Plazo                          | 0.00           | 3,389,923.18 | 3,389,923.18 | 0.00           |
| 2.1.1.3.01       | Obra Pública en Bienes de Dominio Público por Pagar a Corto Plazo                | 0.00           | 3,389,923.18 | 3,389,923.18 | 0.00           |
| 2.1.1.4          | Participaciones y Aportaciones por Pagar a Corto Plazo                           | 4,013,953.27   | 0.00         | 0.00         | 4,013,953.27   |
| 2.1.1.4.01       | Participaciones por Pagar a Corto Plazo  | 3,500,794.56   | 0.00         | 0.00         | 3,500,794.56   |
| 2.1.1.4.02       | Aportaciones por Pagar a Corto Plazo   | 513,158.71     | 0.00         | 0.00         | 513,158.71     |
| 2.1.1.5          | Transferencias Otorgadas por Pagar a Corto Plazo                                 | 0.00           | 163,904.22   | 163,904.22   | 0.00           |
| 2.1.1.5.04       | Ayudas Sociales  | 0.00           | 163,904.22   | 163,904.22   | 0.00           |
| 2.1.1.6          | Intereses, Comisiones y Otros Gastos de la Deuda Pública por Pagar a Corto Plazo | 584,267.00     | 0.00         | 0.00         | 584,267.00     |
| 2.1.1.6.01       | Intereses, comisiones y otros gastos de la deuda pública                         | 584,267.00     | 0.00         | 0.00         | 584,267.00     |
| 2.1.1.7          | Retenciones y Contribuciones por Pagar a Corto Plazo                             | 417,668.99     | 997,403.46   | 1,822,531.80 | 1,242,797.33   |
| 2.1.1.7.01       | Retenciones y Contribuciones Federales por Pagar a Corto Plazo                   | 294,469.54     | 382,086.00   | 1,303,553.00 | 1,215,936.54   |
| 2.1.1.7.01.01    | ISR Retención Sueldos y Salarios   | 290,108.00     | 382,122.00   | 1,290,485.00 | 1,198,471.00   |
| 2.1.1.7.01.03    | ISR 10% sobre Honorarios   | 4,397.54       | 0.00         | 3,600.00     | 7,997.54       |
| 2.1.1.7.01.08    | IMSS   | (36.00)        | (36.00)      | 9,468.00     | 9,468.00       |
| 2.1.1.7.01.08.01 | IMSS   | (36.00)        | (36.00)      | 9,468.00     | 9,468.00       |
| 2.1.1.7.02       | Retenciones y Contribuciones Estatales por Pagar a Corto Plazo                   | 139,073.95     | 455,925.46   | 340,646.80   | 23,795.29      |
| 2.1.1.7.02.01    | IPE  | 83,877.00      | 160,376.00   | 76,499.00    | 0.00           |
| 2.1.1.7.02.01.01 | IPE Cuota  | 83,877.00      | 160,376.00   | 76,499.00    | 0.00           |
| 2.1.1.7.02.02    | 3% ISERTP  | 0.00           | 249,536.07   | 249,536.07   | 0.00           |
| 2.1.1.7.02.04    | 5 al Millar  | 55,196.95      | 46,013.39    | 14,611.73    | 23,795.29      |
| 2.1.1.7.03       | Otras Retenciones y Contribuciones por Pagar a Corto Plazo                       | (15,874.50)    | 159,392.00   | 178,332.00   | 3,065.50       |
| 2.1.1.7.03.01    | Pensión Alimenticia  | 0.00           | 46,700.00    | 46,700.00    | 0.00           |
| 2.1.1.7.03.02    | Cuotas Sindicales  | 3,065.50       | 6,900.00     | 6,900.00     | 3,065.50       |
| 2.1.1.7.03.02.01 | Cuotas Sindicales  | 3,065.50       | 6,900.00     | 6,900.00     | 3,065.50       |
| 2.1.1.7.03.07    | Préstamos de Financieras a Trabajadores  | (18,940.00)    | 105,792.00   | 124,732.00   | 0.00           |
| 2.1.1.7.03.07.03 | T Facilita   | (18,940.00)    | 105,792.00   | 124,732.00   | 0.00           |
| 2.1.1.9          | Otras Cuentas por Pagar a Corto Plazo  | (1,493.00)     | 564,244.29   | 565,737.29   | 0.00           |
| 2.1.1.9.01       | Otras Cuentas por Pagar a Corto Plazo  | (1,493.00)     | 564,244.29   | 565,737.29   | 0.00           |
| 2.2              | PASIVO NO CIRCULANTE   | 6,845,659.16   | 0.00         | 24,723.29    | 6,870,382.45   |
| 2.2.3            | Deuda Pública a Largo Plazo  | 6,845,659.16   | 0.00         | 24,723.29    | 6,870,382.45   |
| 2.2.3.1          | Títulos y Valores de la Deuda Pública Interna a Largo Plazo                      | 6,845,659.16   | 0.00         | 24,723.29    | 6,870,382.45   |
| 2.2.3.1.02       | Títulos y Valores de la Deuda Pública Interna a Largo Plazo Extraordinaria       | 6,845,659.16   | 0.00         | 24,723.29    | 6,870,382.45   |
| 3                | HACIENDA PÚBLICA/ PATRIMONIO   | 116,051,922.44 | 1,327,311.64 | 0.00         | 114,724,610.80 |
| 3.1              | HACIENDA PÚBLICA/PATRIMONIO CONTRIBUIDO  | 31,722,607.06  | 0.00         | 0.00         | 31,722,607.06  |
| 3.1.2            | Donaciones de Capital  | 72,313.80      | 0.00         | 0.00         | 72,313.80      |
| 3.1.2.1          | Donaciones de Capital  | 72,313.80      | 0.00         | 0.00         | 72,313.80      |



**Nogales, Ver.**  
**Balanza de Comprobación**  
**Del mes de diciembre de 2022**

| Código              | Nombre cuenta  | Saldo Inicial         | Movimientos     |                     | Saldo Final           |
|---------------------|--|-----------------------|-----------------|---------------------|-----------------------|
|                     |  |                       | Debe            | Haber               |                       |
| 3.1.2.1.01          | Donaciones de Capital  | 72,313.80             | 0.00            | 0.00                | 72,313.80             |
| 3.1.3               | Actualización de la Hacienda Pública/Patrimonio  | 31,650,293.26         | 0.00            | 0.00                | 31,650,293.26         |
| 3.1.3.1             | Actualización de la Hacienda Pública/Patrimonio  | 31,650,293.26         | 0.00            | 0.00                | 31,650,293.26         |
| 3.1.3.1.01          | Actualización de la Hacienda Pública/Patrimonio  | 31,650,293.26         | 0.00            | 0.00                | 31,650,293.26         |
| 3.2                 | HACIENDA PÚBLICA /PATRIMONIO GENERADO  | 84,329,315.38         | 1,327,311.64    | 0.00                | 83,002,003.74         |
| 3.2.2               | Resultados de Ejercicios Anteriores  | 21,057,569.36         | 1,327,311.64    | 0.00                | 19,730,257.72         |
| 3.2.2.1             | Resultados de Ejercicios Anteriores  | 21,057,569.36         | 1,327,311.64    | 0.00                | 19,730,257.72         |
| 3.2.2.1.01          | Resultados de Ejercicios Anteriores  | 21,057,569.36         | 1,327,311.64    | 0.00                | 19,730,257.72         |
| 3.2.3               | Revalúos   | 99,840.00             | 0.00            | 0.00                | 99,840.00             |
| 3.2.3.2             | Revalúo de Bienes Muebles  | 99,840.00             | 0.00            | 0.00                | 99,840.00             |
| 3.2.3.2.01          | Revalúo de Bienes Muebles  | 99,840.00             | 0.00            | 0.00                | 99,840.00             |
| 3.2.5               | Rectificaciones de Resultados de Ejercicios Anteriores   | 63,171,906.02         | 0.00            | 0.00                | 63,171,906.02         |
| 3.2.5.1             | Cambios en Políticas Contables   | 62,261,987.64         | 0.00            | 0.00                | 62,261,987.64         |
| 3.2.5.1.01          | Bienes muebles e inmuebles   | 62,261,987.64         | 0.00            | 0.00                | 62,261,987.64         |
| 3.2.5.2             | Cambios por Errores Contables  | 909,918.38            | 0.00            | 0.00                | 909,918.38            |
| 3.2.5.2.01          | Cambios por Errores Contables  | 909,918.38            | 0.00            | 0.00                | 909,918.38            |
| <b>4</b>            | <b>INGRESOS Y OTROS BENEFICIOS</b>   | <b>133,602,435.42</b> | <b>5,080.80</b> | <b>7,844,160.72</b> | <b>141,441,515.34</b> |
| 4.1                 | INGRESOS DE GESTIÓN  | 17,206,338.24         | 5,000.00        | 675,764.67          | 17,877,102.91         |
| 4.1.1               | Impuestos  | 7,903,636.68          | 0.00            | 219,963.23          | 8,123,599.91          |
| 4.1.1.2             | Impuestos Sobre el Patrimonio  | 4,294,501.12          | 0.00            | 75,533.92           | 4,370,035.04          |
| 4.1.1.2.01          | Impuesto Predial   | 3,377,496.51          | 0.00            | 17,493.72           | 3,394,990.23          |
| 4.1.1.2.01.01       | Predial urbano   | 2,680,424.06          | 0.00            | 15,279.12           | 2,695,703.18          |
| 4.1.1.2.01.02       | Predial sub urbano   | 562,131.70            | 0.00            | 1,898.22            | 564,029.92            |
| 4.1.1.2.01.03       | Predial rural  | 134,940.75            | 0.00            | 316.38              | 135,257.13            |
| 4.1.1.2.02          | Impuesto Sobre Traslación de Dominio de Bienes Inmuebles   | 917,004.61            | 0.00            | 58,040.20           | 975,044.81            |
| 4.1.1.2.02.01       | Impuesto Sobre Traslación de Dominio por la Adquisición de Bienes Inmuebles de Suelo o en éste                                       | 917,004.61            | 0.00            | 58,040.20           | 975,044.81            |
| 4.1.1.7             | Accesorios de Impuestos  | 529,145.17            | 0.00            | 19,958.37           | 549,103.54            |
| 4.1.1.7.01          | Accesorios de Impuestos  | 529,145.17            | 0.00            | 19,958.37           | 549,103.54            |
| 4.1.1.7.01.01       | Recargos   | 46,872.59             | 0.00            | 295.83              | 47,168.42             |
| 4.1.1.7.01.02       | Sanciones  | 2,161.39              | 0.00            | 0.00                | 2,161.39              |
| 4.1.1.7.01.03       | Gastos de ejecución  | 480,111.19            | 0.00            | 19,662.54           | 499,773.73            |
| 4.1.1.8             | Impuestos no Comprendidos en la Ley de Ingresos Vigente, Causados en Ejercicios Fiscales Anteriores Pendientes de Liquidación o Pago | 1,927,216.44          | 0.00            | 62,057.12           | 1,989,273.56          |
| 4.1.1.8.01          | Impuestos de Ejercicios Fiscales Anteriores  | 1,927,216.44          | 0.00            | 62,057.12           | 1,989,273.56          |
| 4.1.1.8.01.02       | Impuestos sobre patrimonio   | 744,032.74            | 0.00            | 21,742.60           | 765,775.34            |
| 4.1.1.8.01.02.01    | Impuesto Predial   | 744,032.74            | 0.00            | 21,742.60           | 765,775.34            |
| 4.1.1.8.01.02.01.01 | Predial Urbano   | 574,497.24            | 0.00            | 12,342.46           | 586,839.70            |
| 4.1.1.8.01.02.01.02 | Predial sub urbano   | 147,204.74            | 0.00            | 3,969.16            | 151,173.90            |
| 4.1.1.8.01.02.01.03 | Predial rural  | 22,330.76             | 0.00            | 5,430.98            | 27,761.74             |
| 4.1.1.8.01.03       | Accesorios   | 1,126,968.21          | 0.00            | 38,683.84           | 1,165,652.05          |
| 4.1.1.8.01.03.01    | Accesorios   | 1,126,968.21          | 0.00            | 38,683.84           | 1,165,652.05          |



**Nogales, Ver.**  
**Balanza de Comprobación**  
**Del mes de diciembre de 2022**

| Código              | Nombre cuenta   | Saldo Inicial | Movimientos |            | Saldo Final  |
|---------------------|---|---------------|-------------|------------|--------------|
|                     |   |               | Debe        | Haber      |              |
| 4.1.1.8.01.09       | Otros Impuestos   | 56,215.49     | 0.00        | 1,630.68   | 57,846.17    |
| 4.1.1.8.01.09.01    | Contribución adicional sobre ingresos municipales   | 56,215.49     | 0.00        | 1,630.68   | 57,846.17    |
| 4.1.1.8.01.09.01.01 | Sobre impuesto predial  | 56,215.49     | 0.00        | 1,630.68   | 57,846.17    |
| 4.1.1.9             | Otros Impuestos   | 1,152,773.95  | 0.00        | 62,413.82  | 1,215,187.77 |
| 4.1.1.9.01          | Contribución Adicional Sobre Ingresos Municipales   | 1,152,773.95  | 0.00        | 62,413.82  | 1,215,187.77 |
| 4.1.1.9.01.01       | Contribución Adicional Sobre Impuesto Predial   | 321,523.15    | 0.00        | 1,311.72   | 322,834.87   |
| 4.1.1.9.01.05       | Contribución Adicional Sobre Derechos   | 831,250.80    | 0.00        | 61,102.10  | 892,352.90   |
| 4.1.3               | Contribuciones de Mejoras   | 40,057.29     | 0.00        | 0.00       | 40,057.29    |
| 4.1.3.1             | Contribuciones de Mejoras por Obras Públicas  | 40,057.29     | 0.00        | 0.00       | 40,057.29    |
| 4.1.3.1.01          | Contribuciones de Mejoras por Obras Públicas de Tipo Corriente                                  | 40,057.29     | 0.00        | 0.00       | 40,057.29    |
| 4.1.3.1.01.07       | Contribuciones de Mejoras por Obras Públicas de Instalación de Alumbrado Público                | 29,511.83     | 0.00        | 0.00       | 29,511.83    |
| 4.1.3.1.01.08       | Contribuciones de Mejoras por Obras Públicas de construcción de viviendas                       | 10,545.46     | 0.00        | 0.00       | 10,545.46    |
| 4.1.4               | Derechos  | 8,770,320.34  | 5,000.00    | 450,346.90 | 9,215,667.24 |
| 4.1.4.1             | Derechos por el Uso, Goce, Aprovechamiento o Explotación de Bienes de Dominio Público           | 2,574,132.12  | 5,000.00    | 223,278.68 | 2,792,410.80 |
| 4.1.4.1.01          | Derechos por Ocupación de Inmuebles de Dominio Público  | 2,574,132.12  | 5,000.00    | 223,278.68 | 2,792,410.80 |
| 4.1.4.1.01.02       | Ocupación de espacios en vías públicas o áreas municipales                                      | 204,914.45    | 0.00        | 7,251.50   | 212,165.95   |
| 4.1.4.1.01.03       | Ocupación temporal de la vía pública o áreas municipales  | 1,637,588.69  | 5,000.00    | 126,694.46 | 1,759,283.15 |
| 4.1.4.1.01.05       | Servicios sanitarios  | 731,628.98    | 0.00        | 89,332.72  | 820,961.70   |
| 4.1.4.3             | Derechos por Prestación de Servicios  | 5,664,595.25  | 0.00        | 206,698.03 | 5,871,293.28 |
| 4.1.4.3.01          | Derechos por Registro y Refrendo Anual de Toda Actividad Económica                              | 83,711.70     | 0.00        | 4,645.45   | 88,357.15    |
| 4.1.4.3.01.01       | Licencia de funcionamiento  | 29,447.27     | 0.00        | 0.00       | 29,447.27    |
| 4.1.4.3.01.02       | Refrendos anuales   | 51,423.51     | 0.00        | 0.00       | 51,423.51    |
| 4.1.4.3.01.03       | Permiso o autorización de carácter eventual   | 2,840.92      | 0.00        | 4,645.45   | 7,486.37     |
| 4.1.4.3.02          | Derechos por Obras Materiales   | 2,284,298.47  | 0.00        | 38,258.80  | 2,322,557.27 |
| 4.1.4.3.02.01       | Alineamiento de predios   | 43,167.70     | 0.00        | 4,625.40   | 47,793.10    |
| 4.1.4.3.02.02       | Asignación de número oficial e inspección de predios  | 84,720.32     | 0.00        | 4,817.94   | 89,538.26    |
| 4.1.4.3.02.03       | Licencias   | 1,985,382.14  | 0.00        | 10,302.73  | 1,995,684.87 |
| 4.1.4.3.02.04       | Deslinde de predios   | 164,371.96    | 0.00        | 18,512.73  | 182,884.69   |
| 4.1.4.3.02.05       | Registro, estudio y aprobación de planos y proyectos de construcción, remodelación o ampliación | 6,656.35      | 0.00        | 0.00       | 6,656.35     |
| 4.1.4.3.04          | Derechos por Expedición de Certificados y Constancias   | 220,355.34    | 0.00        | 11,616.61  | 231,971.95   |
| 4.1.4.3.04.01       | Certificaciones expedidos por funcionarios o empleados del Municipio                            | 170,203.35    | 0.00        | 11,520.39  | 181,723.74   |
| 4.1.4.3.04.02       | Copias de documentos que obren en los archivos de oficinas del Ente                             | 1,473.51      | 0.00        | 0.00       | 1,473.51     |
| 4.1.4.3.04.05       | Constancias Expedidas por Funcionarios o Empleados del Municipio                                | 48,678.48     | 0.00        | 96.22      | 48,774.70    |
| 4.1.4.3.05          | Derechos por Servicios de Rastro y Lugares Autorizados  | 149,485.83    | 0.00        | 14,328.03  | 163,813.86   |
| 4.1.4.3.05.01       | Derechos por Servicios de Rastros Públicos Municipales o Lugares Autorizados                    | 149,485.83    | 0.00        | 14,328.03  | 163,813.86   |
| 4.1.4.3.06          | Derechos por Servicios de Panteones   | 329,576.29    | 0.00        | 9,351.44   | 338,927.73   |
| 4.1.4.3.06.01       | Derechos por Servicios de Inhumaciones y Refrendo Anual de Fosas                                | 326,523.65    | 0.00        | 9,255.22   | 335,778.87   |



**Nogales, Ver.**  
**Balanza de Comprobación**  
**Del mes de diciembre de 2022**

| Código        | Nombre cuenta   | Saldo Inicial | Movimientos |           | Saldo Final  |
|---------------|---|---------------|-------------|-----------|--------------|
|               |   |               | Debe        | Haber     |              |
| 4.1.4.3.06.05 | Derechos por Servicios de Construcción, Reconstrucción, Ampliación o Modificación de Monumentos, Criptas o Fosas              | 3,052.64      | 0.00        | 96.22     | 3,148.86     |
| 4.1.4.3.07    | Derechos por Servicios de Recolección, Transporte y Disposición Final de Desechos Sólidos                                     | 537,402.79    | 0.00        | 28,479.53 | 565,882.32   |
| 4.1.4.3.07.01 | Uso habitacional  | 483,316.45    | 0.00        | 28,479.53 | 511,795.98   |
| 4.1.4.3.07.02 | Uso industrial y comercial  | 54,086.34     | 0.00        | 0.00      | 54,086.34    |
| 4.1.4.3.10    | Derechos por Servicios Prestados por la Tesorería   | 943,386.11    | 0.00        | 59,860.17 | 1,003,246.28 |
| 4.1.4.3.10.01 | Rectificación o Cancelación de Datos Asentados en la Declaración Inicial de Traslado de Dominio                               | 1,443.30      | 0.00        | 0.00      | 1,443.30     |
| 4.1.4.3.10.02 | Expedición de una Cédula Catastral  | 372,411.18    | 0.00        | 21,249.56 | 393,660.74   |
| 4.1.4.3.10.03 | Expedición de Expedición de un Certificado de Valor Catastral o Catastral Provisional   | 495,844.96    | 0.00        | 32,235.96 | 528,080.92   |
| 4.1.4.3.10.07 | Expedición de Certificación de Documentos Públicos que Obren en el Archivo de la Tesorería                                    | 73,686.67     | 0.00        | 6,374.65  | 80,061.32    |
| 4.1.4.3.11    | Derechos por Servicios del Registro Civil   | 829,861.91    | 0.00        | 38,050.79 | 867,912.70   |
| 4.1.4.3.11.02 | Derechos por Servicios del Registro Civil de Adopciones   | 272.73        | 0.00        | 0.00      | 272.73       |
| 4.1.4.3.11.03 | Derechos por Servicios del Registro Civil de Celebración de Matrimonios en Oficina  | 9,586.28      | 0.00        | 384.88    | 9,971.16     |
| 4.1.4.3.11.04 | Derechos por Servicios del Registro Civil de Celebración de Matrimonios a Domicilio   | 5,773.26      | 0.00        | 0.00      | 5,773.26     |
| 4.1.4.3.11.05 | Derechos por Servicios del Registro Civil de Inscripción de Sentencias  | 5,292.12      | 0.00        | 1,947.13  | 7,239.25     |
| 4.1.4.3.11.06 | Derechos por Servicios del Registro Civil de Divorcios  | 13,051.47     | 0.00        | 1,443.30  | 14,494.77    |
| 4.1.4.3.11.07 | Derechos por Servicios del Registro Civil de Expedición de Copias de Actas  | 512,931.60    | 0.00        | 21,092.98 | 534,024.58   |
| 4.1.4.3.11.08 | Derechos por Servicios del Registro Civil de Defunción  | 26,819.45     | 0.00        | 1,876.39  | 28,695.84    |
| 4.1.4.3.11.10 | Derechos por Servicios del Registro Civil de Anotaciones  | 6,322.42      | 0.00        | 433.29    | 6,755.71     |
| 4.1.4.3.11.12 | Derechos por Servicios del Registro Civil por la Búsqueda   | 12,350.32     | 0.00        | 288.66    | 12,638.98    |
| 4.1.4.3.11.13 | Derechos por Servicios del Registro Civil de Expedición Urgente de Copia Certificada de Acta del Estado Civil de las Personas | 237,462.26    | 0.00        | 10,584.16 | 248,046.42   |
| 4.1.4.3.14    | Derechos por Anuncios Comerciales y Publicidad  | 56,644.53     | 0.00        | 192.44    | 56,836.97    |
| 4.1.4.3.14.01 | Derechos por Licencia Anual para la Colocación de Anuncios Comerciales en la Vía Pública                                      | 4,301.76      | 0.00        | 0.00      | 4,301.76     |
| 4.1.4.3.14.05 | Otros Derechos por Anuncios Comerciales y Publicidad  | 52,342.77     | 0.00        | 192.44    | 52,535.21    |
| 4.1.4.3.15    | Derechos por la Enajenación de Bebidas Alcohólicas realizada Total o Parcialmente al Público en General                       | 229,872.28    | 0.00        | 1,914.77  | 231,787.05   |
| 4.1.4.3.15.01 | Derechos por el Otorgamiento de Licencia Anual para la Enajenación de Bebidas Alcohólicas realizada al Público en General     | 229,872.28    | 0.00        | 1,914.77  | 231,787.05   |
| 4.1.4.4       | Accesorios de Derechos  | 531,592.97    | 0.00        | 20,370.19 | 551,963.16   |
| 4.1.4.4.01    | Accesorios de Derechos  | 531,592.97    | 0.00        | 20,370.19 | 551,963.16   |
| 4.1.4.4.01.01 | Recargos de Derechos  | 136,272.19    | 0.00        | 5,498.88  | 141,771.07   |
| 4.1.4.4.01.02 | Sanciones de Derechos   | 382,366.57    | 0.00        | 14,101.55 | 396,468.12   |
| 4.1.4.4.01.03 | Gastos de Ejecución de Derechos   | 12,954.21     | 0.00        | 769.76    | 13,723.97    |
| 4.1.5         | Productos   | 77,498.19     | 0.00        | 0.00      | 77,498.19    |
| 4.1.5.1       | Productos   | 77,498.19     | 0.00        | 0.00      | 77,498.19    |
| 4.1.5.1.09    | Otros Productos   | 77,498.19     | 0.00        | 0.00      | 77,498.19    |
| 4.1.5.1.09.05 | Rendimientos Financieros Provenientes de Capitales o Valores a Favor  | 77,498.19     | 0.00        | 0.00      | 77,498.19    |
| 4.1.6         | Aprovechamientos  | 414,825.74    | 0.00        | 5,454.54  | 420,280.28   |
| 4.1.6.2       | Multas  | 66,315.86     | 0.00        | 5,454.54  | 71,770.40    |





**Nogales, Ver.**  
**Balanza de Comprobación**  
**Del mes de diciembre de 2022**

| Código              | Nombre cuenta  | Saldo Inicial  | Movimientos |              | Saldo Final    |
|---------------------|--|----------------|-------------|--------------|----------------|
|                     |  |                | Debe        | Haber        |                |
| 4.1.6.2.01          | Multas Administrativas   | 66,315.86      | 0.00        | 5,454.54     | 71,770.40      |
| 4.1.6.2.01.09       | Multas al Reglamento de Protección Civil   | 66,315.86      | 0.00        | 5,454.54     | 71,770.40      |
| 4.1.6.5             | Aprovechamientos Provenientes de Obras Públicas  | 50,077.37      | 0.00        | 0.00         | 50,077.37      |
| 4.1.6.5.01          | Aprovechamientos Provenientes de Obras Públicas  | 50,077.37      | 0.00        | 0.00         | 50,077.37      |
| 4.1.6.9             | Otros Aprovechamientos   | 298,432.51     | 0.00        | 0.00         | 298,432.51     |
| 4.1.6.9.09          | Remanentes fiscales  | 298,432.51     | 0.00        | 0.00         | 298,432.51     |
| 4.1.6.9.09.01       | Remanentes fiscales (2021)   | 298,432.51     | 0.00        | 0.00         | 298,432.51     |
| 4.2                 | PARTICIPACIONES, APORTACIONES, CONVENIOS, INCENTIVOS DERIVADOS DE LA COLABORACIÓN FISCAL, FONDOS DISTINTOS DE APORTACIONES, TRANSFERENCIAS, ASIGNACIONES, SUBSIDIOS Y SUBVENCIONES, PENSIONES Y JUBILACIONES | 115,042,538.25 | 0.00        | 6,950,501.37 | 121,993,039.62 |
| 4.2.1               | Participaciones, Aportaciones, Convenios, Incentivos Derivados de la Colaboración Fiscal y Fondos Distintos de Aportaciones  | 114,943,597.99 | 0.00        | 6,950,501.37 | 121,894,099.36 |
| 4.2.1.1             | Participaciones  | 58,041,706.13  | 0.00        | 4,455,417.87 | 62,497,124.00  |
| 4.2.1.1.01          | Participaciones Federales  | 58,041,706.13  | 0.00        | 4,455,417.87 | 62,497,124.00  |
| 4.2.1.1.01.01       | Fondo General de Participaciones   | 36,766,023.18  | 0.00        | 3,277,641.83 | 40,043,665.01  |
| 4.2.1.1.01.02       | Impuesto Especial sobre Producción y Servicios (IEPS)  | 521,740.75     | 0.00        | 47,600.07    | 569,340.82     |
| 4.2.1.1.01.03       | Fondo de Fomento Municipal   | 9,374,363.12   | 0.00        | 850,329.38   | 10,224,692.50  |
| 4.2.1.1.01.05       | Incentivos por el Impuesto sobre Automóviles Nuevos (ISAN)   | 333,022.90     | 0.00        | 40,717.45    | 373,740.35     |
| 4.2.1.1.01.06       | Fondo de Compensación del ISAN   | 123,426.12     | 0.00        | 8,059.20     | 131,485.32     |
| 4.2.1.1.01.07       | Fondo de Fiscalización y Recaudación   | 1,478,405.91   | 0.00        | 87,421.03    | 1,565,826.94   |
| 4.2.1.1.01.08       | Fondo de Extracción de Hidrocarburos   | 190,756.23     | 0.00        | 17,410.68    | 208,166.91     |
| 4.2.1.1.01.09       | Participaciones de Gasolina y Diésel   | 866,576.22     | 0.00        | 91,331.60    | 957,907.82     |
| 4.2.1.1.01.10       | Incentivo a la Venta Final de Gasolina y Diésel  | 1,485.87       | 0.00        | 0.00         | 1,485.87       |
| 4.2.1.1.01.13       | Fondo de Compensación para las 10 Entidades mas Pobres   | 0.00           | 0.00        | 29,263.87    | 29,263.87      |
| 4.2.1.1.01.14       | ISR Participable   | 6,134,707.00   | 0.00        | 0.00         | 6,134,707.00   |
| 4.2.1.1.01.16       | Otras Participaciones  | 2,007,315.73   | 0.00        | 0.00         | 2,007,315.73   |
| 4.2.1.1.01.16.01    | Remanente de Participaciones Federales Municipales   | 2,007,315.73   | 0.00        | 0.00         | 2,007,315.73   |
| 4.2.1.1.01.16.01.01 | Participaciones Federales Municipales (2021)   | 2,007,315.73   | 0.00        | 0.00         | 2,007,315.73   |
| 4.2.1.1.01.19       | ISR de Bienes Inmuebles  | 243,883.10     | 0.00        | 5,642.76     | 249,525.86     |
| 4.2.1.2             | Aportaciones   | 55,401,843.98  | 0.00        | 2,322,077.00 | 57,723,920.98  |
| 4.2.1.2.01          | Aportaciones Federales Ramo 33   | 55,401,843.98  | 0.00        | 2,322,077.00 | 57,723,920.98  |
| 4.2.1.2.01.01       | Fondo para la Infraestructura Social Municipal y de las Demarcaciones Territoriales del Distrito Federal (FISMDF)  | 29,807,110.00  | 0.00        | 0.00         | 29,807,110.00  |
| 4.2.1.2.01.02       | Remanentes del Fondo para la Infraestructura Social Municipal y de las Demarcaciones Territoriales del Distrito Federal  | 50,077.37      | 0.00        | 0.00         | 50,077.37      |
| 4.2.1.2.01.02.01    | FISMDF (2021)  | 50,077.37      | 0.00        | 0.00         | 50,077.37      |
| 4.2.1.2.01.03       | Fondo de Aportaciones para el Fortalecimiento de los Municipios y de las Demarcaciones Territoriales del Distrito Federal (FORTAMUNDF)   | 25,544,656.61  | 0.00        | 2,322,077.00 | 27,866,733.61  |
| 4.2.1.3             | Convenios  | 1,500,047.88   | 0.00        | 173,006.50   | 1,673,054.38   |
| 4.2.1.3.01          | Ingresos Extraordinarios   | 1,500,047.88   | 0.00        | 173,006.50   | 1,673,054.38   |
| 4.2.1.3.01.09       | Secretaría del Medio Ambiente y Recursos Naturales (SEMARNAT)  | 1,300,002.00   | 0.00        | 173,006.50   | 1,473,008.50   |
| 4.2.1.3.01.09.01    | Comisión Nacional del Agua (CONAGUA)   | 1,300,002.00   | 0.00        | 173,006.50   | 1,473,008.50   |
| 4.2.1.3.01.09.01.08 | Apartado Rural (PROAGUA-APARURAL-PROSSAPYS)  | 1,300,002.00   | 0.00        | 173,006.50   | 1,473,008.50   |



**Nogales, Ver.**  
**Balanza de Comprobación**  
**Del mes de diciembre de 2022**

| Código                 | Nombre cuenta  | Saldo Inicial        | Movimientos          |                 | Saldo Final           |
|------------------------|--|----------------------|----------------------|-----------------|-----------------------|
|                        |  |                      | Debe                 | Haber           |                       |
| 4.2.1.3.01.09.01.08.01 | APARURAL   | 1,300,002.00         | 0.00                 | 173,006.50      | 1,473,008.50          |
| 4.2.1.3.01.13          | Instituto Nacional de las Mujeres (INMUJER)  | 200,045.88           | 0.00                 | 0.00            | 200,045.88            |
| 4.2.1.3.01.13.01       | Programa de Fortalecimiento a la Transversalidad de la Perspectiva de Género (PFTPG)     | 200,045.88           | 0.00                 | 0.00            | 200,045.88            |
| 4.2.1.3.01.13.01.01    | PFTPG  | 200,045.88           | 0.00                 | 0.00            | 200,045.88            |
| 4.2.2                  | Transferencias, Asignaciones, Subsidios y Subvenciones, y Pensiones y Jubilaciones       | 98,940.26            | 0.00                 | 0.00            | 98,940.26             |
| 4.2.2.7                | Transferencias del Fondo Mexicano del Petróleo para la Estabilización y el Desarrollo    | 98,940.26            | 0.00                 | 0.00            | 98,940.26             |
| 4.2.2.7.01             | Fondo General de FEIEF   | 82,441.90            | 0.00                 | 0.00            | 82,441.90             |
| 4.2.2.7.02             | Fondo de Fomento Municipal FEIEF   | 16,182.73            | 0.00                 | 0.00            | 16,182.73             |
| 4.2.2.7.03             | Fondo de Fiscalización FEIEF   | 314.63               | 0.00                 | 0.00            | 314.63                |
| 4.2.2.7.09             | Remanentes del Fondo Mexicano del Petróleo para la Estabilización y el Desarrollo        | 1.00                 | 0.00                 | 0.00            | 1.00                  |
| 4.2.2.7.09.01          | Remanentes del Fondo Mexicano del Petróleo para la Estabilización y el Desarrollo (2021) | 1.00                 | 0.00                 | 0.00            | 1.00                  |
| 4.3                    | OTROS INGRESOS Y BENEFICIOS  | 1,353,558.93         | 80.80                | 217,894.68      | 1,571,372.81          |
| 4.3.1                  | Ingresos Financieros   | 696,515.98           | 80.80                | 49,712.86       | 746,148.04            |
| 4.3.1.1                | Intereses Ganados de Títulos, Valores y demás Instrumentos Financieros                   | 696,515.98           | 80.80                | 49,712.86       | 746,148.04            |
| 4.3.1.1.01             | Intereses Ganados de Valores, Créditos, Bonos y Otros                                    | 696,515.98           | 80.80                | 49,712.86       | 746,148.04            |
| 4.3.9                  | Otros Ingresos y Beneficios Varios   | 657,042.95           | 0.00                 | 168,181.82      | 825,224.77            |
| 4.3.9.4                | Diferencias de Cotizaciones a Favor en Valores Negociables                               | 348,042.95           | 0.00                 | 0.00            | 348,042.95            |
| 4.3.9.4.01             | Diferencias de Cotizaciones a Favor en Valores Negociables                               | 348,042.95           | 0.00                 | 0.00            | 348,042.95            |
| 4.3.9.9                | Otros Ingresos y Beneficios Varios   | 309,000.00           | 0.00                 | 168,181.82      | 477,181.82            |
| 4.3.9.9.02             | Recursos Otorgados por la Iniciativa Privada   | 309,000.00           | 0.00                 | 168,181.82      | 477,181.82            |
| <b>5</b>               | <b>GASTOS Y OTRAS PÉRDIDAS</b>   | <b>88,283,273.22</b> | <b>16,784,673.30</b> | <b>1,000.00</b> | <b>105,066,946.52</b> |
| 5.1                    | GASTOS DE FUNCIONAMIENTO   | 83,988,266.35        | 16,596,045.79        | 1,000.00        | 100,583,312.14        |
| 5.1.1                  | Servicios Personales   | 46,841,162.52        | 10,794,162.64        | 1,000.00        | 57,634,325.16         |
| 5.1.1.1                | Remuneraciones al Personal de Carácter Permanente  | 40,374,881.00        | 6,425,935.00         | 1,000.00        | 46,799,816.00         |
| 5.1.1.1.01             | Dietas   | 2,941,281.00         | 420,183.00           | 0.00            | 3,361,464.00          |
| 5.1.1.1.01.01          | Dietas   | 2,941,281.00         | 420,183.00           | 0.00            | 3,361,464.00          |
| 5.1.1.1.03             | Sueldo base al personal permanente   | 37,433,600.00        | 6,005,752.00         | 1,000.00        | 43,438,352.00         |
| 5.1.1.1.03.01          | Sueldos y salarios   | 24,407,022.00        | 3,238,475.00         | 1,000.00        | 27,644,497.00         |
| 5.1.1.1.03.02          | Sobresueldo, jerarquización terciaria policial   | 13,026,578.00        | 2,767,277.00         | 0.00            | 15,793,855.00         |
| 5.1.1.2                | Remuneraciones al Personal de Carácter Transitorio                                       | 2,271,152.70         | 666,107.86           | 0.00            | 2,937,260.56          |
| 5.1.1.2.01             | Honorarios Asimilables a Salarios  | 2,271,152.70         | 666,107.86           | 0.00            | 2,937,260.56          |
| 5.1.1.2.01.02          | Personal de Lista de Raya  | 2,222,461.45         | 666,107.86           | 0.00            | 2,888,569.31          |
| 5.1.1.2.01.03          | Honorarios por Ejecución   | 48,691.25            | 0.00                 | 0.00            | 48,691.25             |
| 5.1.1.3                | Remuneraciones Adicionales y Especiales  | 1,640,976.00         | 3,302,188.00         | 0.00            | 4,943,164.00          |
| 5.1.1.3.01             | Primas por Años de Servicios Efectivos Prestados   | 420,480.00           | 38,392.00            | 0.00            | 458,872.00            |
| 5.1.1.3.01.01          | Quinquenios  | 420,480.00           | 38,392.00            | 0.00            | 458,872.00            |
| 5.1.1.3.02             | Primas de Vacaciones, Dominical y Gratificaciones de Fin de Año                          | 199,638.00           | 3,103,370.00         | 0.00            | 3,303,008.00          |
| 5.1.1.3.02.02          | Gratificación Anual  | 20,745.00            | 2,887,944.00         | 0.00            | 2,908,689.00          |



**Nogales, Ver.**  
**Balanza de Comprobación**  
**Del mes de diciembre de 2022**

| Código        | Nombre cuenta   | Saldo Inicial | Movimientos  |       | Saldo Final   |
|---------------|---|---------------|--------------|-------|---------------|
|               |   |               | Debe         | Haber |               |
| 5.1.1.3.02.03 | Prima Vacacional  | 178,893.00    | 167,426.00   | 0.00  | 346,319.00    |
| 5.1.1.3.02.05 | Canasta Navideña  | 0.00          | 48,000.00    | 0.00  | 48,000.00     |
| 5.1.1.3.04    | Compensaciones  | 1,020,858.00  | 160,426.00   | 0.00  | 1,181,284.00  |
| 5.1.1.3.04.02 | Compensación Administrativa   | 1,020,858.00  | 160,426.00   | 0.00  | 1,181,284.00  |
| 5.1.1.4       | Seguridad Social  | 1,622,878.13  | 310,202.21   | 0.00  | 1,933,080.34  |
| 5.1.1.4.01    | Aportaciones de Seguridad Social  | 1,622,878.13  | 310,202.21   | 0.00  | 1,933,080.34  |
| 5.1.1.4.01.01 | Instituto Mexicano del Seguro Social (IMSS)                                     | 583,693.13    | 41,124.21    | 0.00  | 624,817.34    |
| 5.1.1.4.01.05 | Instituto de Pensiones del Estado IPE   | 1,039,185.00  | 269,078.00   | 0.00  | 1,308,263.00  |
| 5.1.1.5       | Otras Prestaciones Sociales y Económicas  | 931,274.69    | 89,729.57    | 0.00  | 1,021,004.26  |
| 5.1.1.5.03    | Prestaciones y Haberes de Retiro  | 122,824.69    | 24,529.57    | 0.00  | 147,354.26    |
| 5.1.1.5.03.04 | Liquidaciones por indemnizaciones y por sueldos y salarios caídos.              | 122,824.69    | 24,529.57    | 0.00  | 147,354.26    |
| 5.1.1.5.04    | Prestaciones Contractuales  | 808,450.00    | 65,200.00    | 0.00  | 873,650.00    |
| 5.1.1.5.04.02 | Ayuda para lentes y aparatos ortopédicos  | 13,000.00     | 0.00         | 0.00  | 13,000.00     |
| 5.1.1.5.04.04 | Despensa  | 688,750.00    | 60,800.00    | 0.00  | 749,550.00    |
| 5.1.1.5.04.09 | Asignación docente específica   | 72,700.00     | 4,400.00     | 0.00  | 77,100.00     |
| 5.1.1.5.04.32 | Compensación por servicios especiales   | 34,000.00     | 0.00         | 0.00  | 34,000.00     |
| 5.1.2         | Materiales y Suministros  | 9,934,069.13  | 1,710,534.97 | 0.00  | 11,644,604.10 |
| 5.1.2.1       | Materiales de Administración, Emisión de Documentos y Artículos Oficiales       | 1,052,093.77  | 98,187.62    | 0.00  | 1,150,281.39  |
| 5.1.2.1.01    | Materiales, Útiles y Equipos Menores de Oficina                                 | 473,597.17    | 27,517.02    | 0.00  | 501,114.19    |
| 5.1.2.1.01.01 | Materiales, Útiles y Equipos Menores de Oficina                                 | 473,597.17    | 27,517.02    | 0.00  | 501,114.19    |
| 5.1.2.1.02    | Materiales y Útiles de Impresión y Reproducción                                 | 543,782.82    | 70,670.60    | 0.00  | 614,453.42    |
| 5.1.2.1.02.01 | Materiales y Útiles de Impresión y Reproducción                                 | 543,782.82    | 70,670.60    | 0.00  | 614,453.42    |
| 5.1.2.1.06    | Material de Limpieza  | 34,713.78     | 0.00         | 0.00  | 34,713.78     |
| 5.1.2.1.06.01 | Material de Limpieza  | 34,713.78     | 0.00         | 0.00  | 34,713.78     |
| 5.1.2.2       | Alimentos y Utensilios  | 458,998.63    | 105,364.50   | 0.00  | 564,363.13    |
| 5.1.2.2.01    | Productos Alimenticios para Personas  | 458,998.63    | 105,364.50   | 0.00  | 564,363.13    |
| 5.1.2.2.01.04 | Productos Alimenticios para el Personal Derivado de Actividades Extraordinarias | 458,998.63    | 105,364.50   | 0.00  | 564,363.13    |
| 5.1.2.4       | Materiales y Artículos de Construcción y de Reparación                          | 5,039,741.03  | 931,384.89   | 0.00  | 5,971,125.92  |
| 5.1.2.4.01    | Productos Minerales no Metálicos  | 2,204.00      | 0.00         | 0.00  | 2,204.00      |
| 5.1.2.4.01.01 | Productos Minerales no Metálicos  | 2,204.00      | 0.00         | 0.00  | 2,204.00      |
| 5.1.2.4.02    | Cemento y Productos de Concreto   | 688,029.66    | 387,645.64   | 0.00  | 1,075,675.30  |
| 5.1.2.4.02.01 | Cemento y Productos de Concreto   | 688,029.66    | 387,645.64   | 0.00  | 1,075,675.30  |
| 5.1.2.4.06    | Material Eléctrico y Electrónico  | 1,374,778.11  | 83,164.56    | 0.00  | 1,457,942.67  |
| 5.1.2.4.06.01 | Material Eléctrico y Electrónico  | 1,374,778.11  | 83,164.56    | 0.00  | 1,457,942.67  |
| 5.1.2.4.07    | Artículos Metálicos para la Construcción  | 1,751,231.27  | 63,396.96    | 0.00  | 1,814,628.23  |
| 5.1.2.4.07.01 | Artículos Metálicos para la Construcción  | 1,751,231.27  | 63,396.96    | 0.00  | 1,814,628.23  |
| 5.1.2.4.09    | Otros Materiales y Artículos de Construcción y Reparación                       | 1,223,497.99  | 397,177.73   | 0.00  | 1,620,675.72  |
| 5.1.2.4.09.01 | Pinturas  | 673,145.80    | 156,259.01   | 0.00  | 829,404.81    |
| 5.1.2.4.09.09 | Otros materiales y artículos  | 550,352.19    | 240,918.72   | 0.00  | 791,270.91    |
| 5.1.2.5       | Productos Químicos, Farmacéuticos y de Laboratorio                              | 361,835.89    | 33,560.91    | 0.00  | 395,396.80    |



**Nogales, Ver.**  
**Balanza de Comprobación**  
**Del mes de diciembre de 2022**

| Código        | Nombre cuenta  | Saldo Inicial | Movimientos  |       | Saldo Final   |
|---------------|--|---------------|--------------|-------|---------------|
|               |  |               | Debe         | Haber |               |
| 5.1.2.5.01    | Productos Químicos Básicos   | 8,390.00      | 0.00         | 0.00  | 8,390.00      |
| 5.1.2.5.01.01 | Productos Químicos Básicos   | 8,390.00      | 0.00         | 0.00  | 8,390.00      |
| 5.1.2.5.03    | Medicinas y Productos Farmacéuticos  | 346,648.30    | 33,560.91    | 0.00  | 380,209.21    |
| 5.1.2.5.03.01 | Medicinas y Productos Farmacéuticos  | 346,648.30    | 33,560.91    | 0.00  | 380,209.21    |
| 5.1.2.5.04    | Materiales, Accesorios y Suministros Médicos                                   | 6,797.59      | 0.00         | 0.00  | 6,797.59      |
| 5.1.2.5.04.01 | Materiales, Accesorios y Suministros Médicos                                   | 6,797.59      | 0.00         | 0.00  | 6,797.59      |
| 5.1.2.6       | Combustibles, Lubricantes y Aditivos   | 2,126,325.92  | 534,990.04   | 0.00  | 2,661,315.96  |
| 5.1.2.6.01    | Combustibles, Lubricantes y Aditivos   | 2,126,325.92  | 534,990.04   | 0.00  | 2,661,315.96  |
| 5.1.2.6.01.01 | Combustibles, Lubricantes y Aditivos para Programas de Seguridad Pública       | 1,504,510.22  | 479,990.04   | 0.00  | 1,984,500.26  |
| 5.1.2.6.01.03 | Combustibles, Lubricantes y Aditivos para Servicios Administrativos            | 621,815.70    | 55,000.00    | 0.00  | 676,815.70    |
| 5.1.2.7       | Vestuario, Blancos, Prendas de Protección y Artículos Deportivos               | 871,223.29    | 7,047.01     | 0.00  | 878,270.30    |
| 5.1.2.7.01    | Vestuarios y Uniformes   | 871,223.29    | 7,047.01     | 0.00  | 878,270.30    |
| 5.1.2.7.01.01 | Vestuarios y Uniformes   | 871,223.29    | 7,047.01     | 0.00  | 878,270.30    |
| 5.1.2.8       | Materiales y Suministros para Seguridad  | 22,934.60     | 0.00         | 0.00  | 22,934.60     |
| 5.1.2.8.02    | Materiales de Seguridad Pública  | 22,934.60     | 0.00         | 0.00  | 22,934.60     |
| 5.1.2.8.02.01 | Materiales de Seguridad Pública  | 22,934.60     | 0.00         | 0.00  | 22,934.60     |
| 5.1.2.9       | Herramientas, Refacciones y Accesorios Menores                                 | 916.00        | 0.00         | 0.00  | 916.00        |
| 5.1.2.9.06    | Refacciones y Accesorios Menores de Equipo de Transporte                       | 916.00        | 0.00         | 0.00  | 916.00        |
| 5.1.2.9.06.01 | Refacciones y Accesorios Menores de Equipo de Transporte                       | 916.00        | 0.00         | 0.00  | 916.00        |
| 5.1.3         | Servicios Generales  | 27,213,034.70 | 4,091,348.18 | 0.00  | 31,304,382.88 |
| 5.1.3.1       | Servicios Básicos  | 8,570,386.22  | 1,772,777.78 | 0.00  | 10,343,164.00 |
| 5.1.3.1.01    | Energía Eléctrica  | 8,348,557.77  | 1,751,711.00 | 0.00  | 10,100,268.77 |
| 5.1.3.1.01.01 | Energía Eléctrica  | 2,558,324.77  | 1,100,694.00 | 0.00  | 3,659,018.77  |
| 5.1.3.1.01.02 | Alumbrado Público  | 5,790,233.00  | 651,017.00   | 0.00  | 6,441,250.00  |
| 5.1.3.1.04    | Telefonía Tradicional  | 185,800.08    | 14,714.08    | 0.00  | 200,514.16    |
| 5.1.3.1.04.01 | Telefonía Tradicional  | 185,800.08    | 14,714.08    | 0.00  | 200,514.16    |
| 5.1.3.1.05    | Telefonía Celular  | 1,000.00      | 0.00         | 0.00  | 1,000.00      |
| 5.1.3.1.05.01 | Telefonía Celular  | 1,000.00      | 0.00         | 0.00  | 1,000.00      |
| 5.1.3.1.07    | Servicios de Acceso de Internet, Redes y Procesamiento de Información          | 4,060.00      | 0.00         | 0.00  | 4,060.00      |
| 5.1.3.1.07.01 | Servicios de Acceso de Internet, Redes y Procesamiento de Información          | 4,060.00      | 0.00         | 0.00  | 4,060.00      |
| 5.1.3.1.08    | Servicios Postales y Telegráficos  | 30,968.37     | 6,352.70     | 0.00  | 37,321.07     |
| 5.1.3.1.08.03 | Servicio de mensajería   | 30,968.37     | 6,352.70     | 0.00  | 37,321.07     |
| 5.1.3.2       | Servicios de Arrendamiento   | 2,287,481.59  | 20,242.12    | 0.00  | 2,307,723.71  |
| 5.1.3.2.02    | Arrendamiento de Edificios   | 72,080.00     | 14,416.00    | 0.00  | 86,496.00     |
| 5.1.3.2.02.01 | Arrendamiento de Edificios   | 72,080.00     | 14,416.00    | 0.00  | 86,496.00     |
| 5.1.3.2.03    | Arrendamiento de Mobiliario y Equipo de Administración, Educativa y Recreativa | 39,852.69     | 5,826.12     | 0.00  | 45,678.81     |
| 5.1.3.2.03.02 | Arrendamiento de equipo de fotocopiado   | 39,852.69     | 5,826.12     | 0.00  | 45,678.81     |
| 5.1.3.2.05    | Arrendamiento de Equipo de Transporte  | 4,500.00      | 0.00         | 0.00  | 4,500.00      |



**Nogales, Ver.**  
**Balanza de Comprobación**  
**Del mes de diciembre de 2022**

| Código        | Nombre cuenta  | Saldo Inicial | Movimientos  |       | Saldo Final  |
|---------------|--|---------------|--------------|-------|--------------|
|               |  |               | Debe         | Haber |              |
| 5.1.3.2.05.04 | Arrendamiento de Equipo de Transporte para Desastres Naturales   | 4,500.00      | 0.00         | 0.00  | 4,500.00     |
| 5.1.3.2.06    | Arrendamiento de Maquinaria, Otros Equipos y Herramientas  | 2,162,696.90  | 0.00         | 0.00  | 2,162,696.90 |
| 5.1.3.2.06.01 | Arrendamiento de Maquinaria, Otros Equipos y Herramientas  | 2,162,696.90  | 0.00         | 0.00  | 2,162,696.90 |
| 5.1.3.2.09    | Otros Arrendamientos   | 8,352.00      | 0.00         | 0.00  | 8,352.00     |
| 5.1.3.2.09.01 | Otros Arrendamientos   | 8,352.00      | 0.00         | 0.00  | 8,352.00     |
| 5.1.3.3       | Servicios Profesionales, Científicos y Técnicos y Otros Servicios  | 478,514.21    | 246,348.78   | 0.00  | 724,862.99   |
| 5.1.3.3.04    | Servicios de Capacitación  | 2,250.00      | 0.00         | 0.00  | 2,250.00     |
| 5.1.3.3.04.01 | Servicios de Capacitación  | 2,250.00      | 0.00         | 0.00  | 2,250.00     |
| 5.1.3.3.09    | Servicios Profesionales, Científicos y Técnicos Integrales   | 476,264.21    | 246,348.78   | 0.00  | 722,612.99   |
| 5.1.3.3.09.01 | Servicios Profesionales, Científicos y Técnicos Integrales   | 476,264.21    | 246,348.78   | 0.00  | 722,612.99   |
| 5.1.3.4       | Servicios Financieros, Bancarios y Comerciales   | 55,335.38     | 368.93       | 0.00  | 55,704.31    |
| 5.1.3.4.01    | Servicios Financieros y Bancarios  | 1,480.66      | 368.93       | 0.00  | 1,849.59     |
| 5.1.3.4.01.01 | Servicios Bancarios y Financieros  | 42.92         | 0.00         | 0.00  | 42.92        |
| 5.1.3.4.01.02 | Intereses y comisiones   | 1,437.74      | 368.93       | 0.00  | 1,806.67     |
| 5.1.3.4.05    | Seguro de Bienes Patrimoniales   | 53,854.72     | 0.00         | 0.00  | 53,854.72    |
| 5.1.3.4.05.01 | Seguro de Bienes Patrimoniales   | 53,854.72     | 0.00         | 0.00  | 53,854.72    |
| 5.1.3.5       | Servicios de Instalación, Reparación, Mantenimiento y Conservación                                       | 4,162,730.00  | 104,219.56   | 0.00  | 4,266,949.56 |
| 5.1.3.5.01    | Conservación y Mantenimiento Menor de Inmuebles  | 1,187,914.70  | 0.00         | 0.00  | 1,187,914.70 |
| 5.1.3.5.01.01 | Conservación y Mantenimiento Menor de Inmuebles (Edificios Públicos)                                     | 1,187,914.70  | 0.00         | 0.00  | 1,187,914.70 |
| 5.1.3.5.02    | Instalación, Reparación y Mantenimiento de Mobiliario y Equipo de Administración, Educativo y Recreativo | 112,633.34    | 0.00         | 0.00  | 112,633.34   |
| 5.1.3.5.02.02 | Conservación y mantenimiento de otros  | 112,633.34    | 0.00         | 0.00  | 112,633.34   |
| 5.1.3.5.05    | Reparación y Mantenimiento de Equipo de Transporte   | 2,862,181.96  | 104,219.56   | 0.00  | 2,966,401.52 |
| 5.1.3.5.05.01 | Conservación y Mantenimiento de Vehículos Adscritos a Programas de Seguridad Pública                     | 1,211,266.33  | 68,286.80    | 0.00  | 1,279,553.13 |
| 5.1.3.5.05.03 | Conservación y Mantenimiento de Vehículos Adscritos a Servicios Administrativos                          | 1,650,915.63  | 35,932.76    | 0.00  | 1,686,848.39 |
| 5.1.3.6       | Servicios de Comunicación Social y Publicidad  | 8,982.00      | 0.00         | 0.00  | 8,982.00     |
| 5.1.3.6.01    | Difusión por Radio, Televisión y Otros Medios de Mensajes Sobre Programas y Actividades Gubernamentales  | 8,982.00      | 0.00         | 0.00  | 8,982.00     |
| 5.1.3.6.01.01 | Publicaciones oficiales para difusión e información  | 8,982.00      | 0.00         | 0.00  | 8,982.00     |
| 5.1.3.7       | Servicios de Traslado y Viáticos   | 1,404,060.67  | 150,419.62   | 0.00  | 1,554,480.29 |
| 5.1.3.7.01    | Pasajes Aéreos   | 7,239.91      | 0.00         | 0.00  | 7,239.91     |
| 5.1.3.7.01.01 | Pasajes Nacionales a Servidores Públicos   | 7,239.91      | 0.00         | 0.00  | 7,239.91     |
| 5.1.3.7.04    | Autotransporte   | 35.68         | 0.00         | 0.00  | 35.68        |
| 5.1.3.7.04.01 | Autotransporte   | 35.68         | 0.00         | 0.00  | 35.68        |
| 5.1.3.7.05    | Viáticos en el País  | 1,396,078.26  | 150,419.62   | 0.00  | 1,546,497.88 |
| 5.1.3.7.05.01 | Viáticos Nacionales a Servidores Públicos  | 1,396,078.26  | 150,419.62   | 0.00  | 1,546,497.88 |
| 5.1.3.7.09    | Otros Servicios de Traslado y Hospedaje  | 706.82        | 0.00         | 0.00  | 706.82       |
| 5.1.3.7.09.01 | Otros Servicios de Traslado y Hospedaje  | 706.82        | 0.00         | 0.00  | 706.82       |
| 5.1.3.8       | Servicios Oficiales  | 7,157,612.74  | 1,218,183.10 | 0.00  | 8,375,795.84 |
| 5.1.3.8.02    | Gastos de Orden Social y Cultural  | 7,157,612.74  | 1,218,183.10 | 0.00  | 8,375,795.84 |



**Nogales, Ver.**  
**Balanza de Comprobación**  
**Del mes de diciembre de 2022**

| Código              | Nombre cuenta   | Saldo Inicial | Movimientos  |       | Saldo Final  |
|---------------------|---|---------------|--------------|-------|--------------|
|                     |   |               | Debe         | Haber |              |
| 5.1.3.8.02.02       | Actividades cívicas y festividades  | 7,157,612.74  | 1,218,183.10 | 0.00  | 8,375,795.84 |
| 5.1.3.9             | Otros Servicios Generales   | 3,087,931.89  | 578,788.29   | 0.00  | 3,666,720.18 |
| 5.1.3.9.01          | Servicios Funerarios y de Cementerios   | 592,554.44    | 84,124.00    | 0.00  | 676,678.44   |
| 5.1.3.9.01.01       | Servicios Funerarios y de Cementerios   | 592,554.44    | 84,124.00    | 0.00  | 676,678.44   |
| 5.1.3.9.02          | Impuestos y Derechos  | 345,345.75    | 0.00         | 0.00  | 345,345.75   |
| 5.1.3.9.02.01       | Impuestos y Derechos  | 345,345.75    | 0.00         | 0.00  | 345,345.75   |
| 5.1.3.9.08          | Impuestos sobre Nóminas y Otros que se Deriven de una Relación Laboral                    | 1,133,987.00  | 286,966.00   | 0.00  | 1,420,953.00 |
| 5.1.3.9.08.01       | Impuestos sobre Nóminas y Otros que se Deriven de una Relación Laboral                    | 1,009,204.35  | 249,536.07   | 0.00  | 1,258,740.42 |
| 5.1.3.9.08.02       | Fomento a la Educación  | 124,782.65    | 37,429.93    | 0.00  | 162,212.58   |
| 5.1.3.9.09          | Otros Servicios Generales   | 1,016,044.70  | 207,698.29   | 0.00  | 1,223,742.99 |
| 5.1.3.9.09.02       | Otros servicios generales   | 1,016,044.70  | 207,698.29   | 0.00  | 1,223,742.99 |
| 5.2                 | TRANSFERENCIAS, ASIGNACIONES, SUBSIDIOS Y OTRAS AYUDAS                                    | 3,043,176.53  | 163,904.22   | 0.00  | 3,207,080.75 |
| 5.2.4               | Ayudas Sociales   | 3,043,176.53  | 163,904.22   | 0.00  | 3,207,080.75 |
| 5.2.4.1             | Ayudas Sociales a Personas  | 3,043,176.53  | 163,904.22   | 0.00  | 3,207,080.75 |
| 5.2.4.1.01          | Ayudas Sociales a Personas  | 3,043,176.53  | 163,904.22   | 0.00  | 3,207,080.75 |
| 5.2.4.1.01.03       | Traslado de personas  | 10,707.00     | 0.00         | 0.00  | 10,707.00    |
| 5.2.4.1.01.09       | Otras ayudas sociales   | 3,032,469.53  | 163,904.22   | 0.00  | 3,196,373.75 |
| 5.4                 | INTERESES, COMISIONES Y OTROS GASTOS DE LA DEUDA PÚBLICA                                  | 529,104.65    | 0.00         | 0.00  | 529,104.65   |
| 5.4.1               | Intereses de la Deuda Pública   | 501,483.19    | 0.00         | 0.00  | 501,483.19   |
| 5.4.1.1             | Intereses de la Deuda Pública Interna   | 501,483.19    | 0.00         | 0.00  | 501,483.19   |
| 5.4.1.1.02          | Intereses Derivados de la Colocación de Títulos y Valores de la Deuda Interna             | 501,483.19    | 0.00         | 0.00  | 501,483.19   |
| 5.4.1.1.02.02       | Intereses Derivados de la Colocación de Títulos y Valores la Deuda Interna Extraordinaria | 501,483.19    | 0.00         | 0.00  | 501,483.19   |
| 5.4.3               | Gastos de la Deuda Pública  | 27,621.46     | 0.00         | 0.00  | 27,621.46    |
| 5.4.3.1             | Gastos de la Deuda Pública Interna  | 27,621.46     | 0.00         | 0.00  | 27,621.46    |
| 5.4.3.1.02          | Gastos de la Deuda Pública Interna Extraordinaria   | 27,621.46     | 0.00         | 0.00  | 27,621.46    |
| 5.5                 | OTROS GASTOS Y PÉRDIDAS EXTRAORDINARIAS   | 722,725.69    | 24,723.29    | 0.00  | 747,448.98   |
| 5.5.9               | Otros Gastos  | 722,725.69    | 24,723.29    | 0.00  | 747,448.98   |
| 5.5.9.5             | Diferencias de Cotizaciones Negativas en Valores Negociables                              | 722,725.69    | 24,723.29    | 0.00  | 747,448.98   |
| 5.5.9.5.01          | Diferencias de Cotizaciones Negativas en Valores Negociables                              | 722,725.69    | 24,723.29    | 0.00  | 747,448.98   |
| 7.2.1               | Autorización para la emisión de bonos, títulos y valores de la deuda pública interna      | 5,000,000.00  | 0.00         | 0.00  | 5,000,000.00 |
| 7.2.1.1             | Autorización para la emisión de bonos, títulos y valores de la deuda pública interna      | 5,000,000.00  | 0.00         | 0.00  | 5,000,000.00 |
| 7.2.1.1.01          | Autorización para la emisión de bonos, títulos y valores de la deuda pública interna      | 5,000,000.00  | 0.00         | 0.00  | 5,000,000.00 |
| 7.2.3               | Emisiones autorizadas de la deuda pública interna y externa                               | 5,000,000.00  | 0.00         | 0.00  | 5,000,000.00 |
| 7.2.3.1             | Emisiones autorizadas de la deuda pública interna y externa                               | 5,000,000.00  | 0.00         | 0.00  | 5,000,000.00 |
| 7.2.3.1.01          | Emisiones autorizadas de la deuda pública interna y externa                               | 5,000,000.00  | 0.00         | 0.00  | 5,000,000.00 |
| 7.7.1               | Deudoras  | 2,246,257.92  | 0.00         | 0.00  | 2,246,257.92 |
| 7.7.1.4.1.1.2.01.01 | Predial urbano (Deudoras)   | 1,332,975.36  | 0.00         | 0.00  | 1,332,975.36 |
| 7.7.1.4.1.1.2.01.02 | Predial sub urbano (Deudoras)   | 582,963.44    | 0.00         | 0.00  | 582,963.44   |



**Nogales, Ver.**  
**Balanza de Comprobación**  
**Del mes de diciembre de 2022**

| Código                    | Nombre cuenta   | Saldo Inicial  | Movimientos          |                      | Saldo Final    |
|---------------------------|---|----------------|----------------------|----------------------|----------------|
|                           |   |                | Debe                 | Haber                |                |
| 7.7.1.4.1.1.2.01.03       | Predial rural (Deudoras)  | 330,319.12     | 0.00                 | 0.00                 | 330,319.12     |
| 7.7.2                     | Acreedoras  | 2,246,257.92   | 0.00                 | 0.00                 | 2,246,257.92   |
| 7.7.2.4.1.1.2.01.01       | Predial urbano (Acreedoras)   | 1,332,975.36   | 0.00                 | 0.00                 | 1,332,975.36   |
| 7.7.2.4.1.1.2.01.02       | Predial sub urbano (Acreedoras)   | 582,963.44     | 0.00                 | 0.00                 | 582,963.44     |
| 7.7.2.4.1.1.2.01.03       | Predial rural (Acreedoras)  | 330,319.12     | 0.00                 | 0.00                 | 330,319.12     |
| 7.8.1                     | Deudoras  | 7,979,722.67   | 0.00                 | 0.00                 | 7,979,722.67   |
| 7.8.1.4.1.9.1.01.02.01.01 | Predial Urbano (Deudoras)   | 6,344,280.33   | 0.00                 | 0.00                 | 6,344,280.33   |
| 7.8.1.4.1.9.1.01.02.01.03 | Predial rural (Deudoras)  | 1,635,442.34   | 0.00                 | 0.00                 | 1,635,442.34   |
| 7.8.2                     | Acreedoras  | 7,979,722.67   | 0.00                 | 0.00                 | 7,979,722.67   |
| 7.8.2.4.1.9.1.01.02.01.01 | Predial Urbano (Acreedoras)   | 6,344,280.33   | 0.00                 | 0.00                 | 6,344,280.33   |
| 7.8.2.4.1.9.1.01.02.01.03 | Predial rural (Acreedoras)  | 1,635,442.34   | 0.00                 | 0.00                 | 1,635,442.34   |
| <b>8</b>                  | <b>CUENTAS DE ORDEN PRESUPUESTARIAS</b>   | <b>0.00</b>    | <b>96,268,585.92</b> | <b>96,268,585.92</b> | <b>0.00</b>    |
| 8.1                       | Ley de ingresos   | 0.00           | 20,590,550.24        | 20,590,550.24        | 0.00           |
| 8.1.1                     | Ley de ingresos estimada  | 121,095,168.28 | 0.00                 | 0.00                 | 121,095,168.28 |
| 8.1.1.4.1.1.2.01.01       | Predial urbano (Estimado)   | 3,104,936.30   | 0.00                 | 0.00                 | 3,104,936.30   |
| 8.1.1.4.1.1.2.01.02       | Predial sub urbano (Estimado)   | 503,382.72     | 0.00                 | 0.00                 | 503,382.72     |
| 8.1.1.4.1.1.2.01.03       | Predial rural (Estimado)  | 139,736.66     | 0.00                 | 0.00                 | 139,736.66     |
| 8.1.1.4.1.1.2.02.01       | Impuesto Sobre Traslación de Dominio por la Adquisición de Bienes Inmuebles de Suelo o en éste (Estimado) | 786,812.12     | 0.00                 | 0.00                 | 786,812.12     |
| 8.1.1.4.1.1.7.01.01       | Recargos (Estimado)   | 71,132.29      | 0.00                 | 0.00                 | 71,132.29      |
| 8.1.1.4.1.1.7.01.02       | Sanciones (Estimado)  | 323,939.90     | 0.00                 | 0.00                 | 323,939.90     |
| 8.1.1.4.1.1.7.01.03       | Gastos de ejecución (Estimado)  | 367,477.30     | 0.00                 | 0.00                 | 367,477.30     |
| 8.1.1.4.1.1.8.01.02.01.01 | Predial Urbano (Estimado)   | 461,500.86     | 0.00                 | 0.00                 | 461,500.86     |
| 8.1.1.4.1.1.8.01.02.01.02 | Predial sub urbano (Estimado)   | 140,483.14     | 0.00                 | 0.00                 | 140,483.14     |
| 8.1.1.4.1.1.8.01.02.01.03 | Predial rural (Estimado)  | 22,140.16      | 0.00                 | 0.00                 | 22,140.16      |
| 8.1.1.4.1.1.8.01.03.01    | Accesorios (Estimado)   | 814,396.46     | 0.00                 | 0.00                 | 814,396.46     |
| 8.1.1.4.1.1.8.01.09.01.01 | Sobre impuesto predial (Estimado)   | 230,943.61     | 0.00                 | 0.00                 | 230,943.61     |
| 8.1.1.4.1.1.9.01.01       | Contribución Adicional Sobre Impuesto Predial (Estimado)  | 586,208.87     | 0.00                 | 0.00                 | 586,208.87     |
| 8.1.1.4.1.1.9.01.02       | Contribución Adicional Sobre Espectáculos Públicos (Estimado)   | 2,827.33       | 0.00                 | 0.00                 | 2,827.33       |
| 8.1.1.4.1.1.9.01.05       | Contribución Adicional Sobre Derechos (Estimado)  | 454,230.57     | 0.00                 | 0.00                 | 454,230.57     |
| 8.1.1.4.1.3.1.01.07       | Contribuciones de Mejoras por Obras Públicas de Instalación de Alumbrado Público (Estimado)               | 127,629.03     | 0.00                 | 0.00                 | 127,629.03     |
| 8.1.1.4.1.3.1.01.08       | Contribuciones de Mejoras por Obras Públicas de construcción de viviendas (Estimado)                      | 7,540.00       | 0.00                 | 0.00                 | 7,540.00       |
| 8.1.1.4.1.3.1.01.09       | Otras Contribuciones de Mejoras por Obras Públicas (Estimado)   | 18,338.56      | 0.00                 | 0.00                 | 18,338.56      |
| 8.1.1.4.1.4.1.01.01       | Mercados municipales (Estimado)   | 7,868.99       | 0.00                 | 0.00                 | 7,868.99       |
| 8.1.1.4.1.4.1.01.02       | Ocupación de espacios en vías públicas o áreas municipales (Estimado)                                     | 118,144.57     | 0.00                 | 0.00                 | 118,144.57     |
| 8.1.1.4.1.4.1.01.03       | Ocupación temporal de la vía pública o áreas municipales (Estimado)                                       | 311,989.03     | 0.00                 | 0.00                 | 311,989.03     |
| 8.1.1.4.1.4.1.01.05       | Servicios sanitarios (Estimado)   | 158,416.77     | 0.00                 | 0.00                 | 158,416.77     |
| 8.1.1.4.1.4.3.01.01       | Licencia de funcionamiento (Estimado)   | 41,085.92      | 0.00                 | 0.00                 | 41,085.92      |
| 8.1.1.4.1.4.3.01.02       | Refrendos anuales (Estimado)  | 208,931.96     | 0.00                 | 0.00                 | 208,931.96     |
| 8.1.1.4.1.4.3.01.03       | Permiso o autorización de carácter eventual (Estimado)  | 5,304.21       | 0.00                 | 0.00                 | 5,304.21       |



**Nogales, Ver.**  
**Balanza de Comprobación**  
**Del mes de diciembre de 2022**

| Código              | Nombre cuenta  | Saldo Inicial | Movimientos |       | Saldo Final |
|---------------------|--|---------------|-------------|-------|-------------|
|                     |  |               | Debe        | Haber |             |
| 8.1.1.4.1.4.3.02.01 | Alineamiento de predios (Estimado)   | 15,145.90     | 0.00        | 0.00  | 15,145.90   |
| 8.1.1.4.1.4.3.02.02 | Asignación de número oficial e inspección de predios (Estimado)  | 38,479.08     | 0.00        | 0.00  | 38,479.08   |
| 8.1.1.4.1.4.3.02.03 | Licencias (Estimado)   | 185,266.37    | 0.00        | 0.00  | 185,266.37  |
| 8.1.1.4.1.4.3.02.04 | Deslinde de predios (Estimado)   | 92,474.73     | 0.00        | 0.00  | 92,474.73   |
| 8.1.1.4.1.4.3.02.05 | Registro, estudio y aprobación de planos y proyectos de construcción, remodelación o ampliación (Estimado)                               | 1,610.92      | 0.00        | 0.00  | 1,610.92    |
| 8.1.1.4.1.4.3.04.01 | Certificaciones expedidos por funcionarios o empleados del Municipio (Estimado)  | 123,814.87    | 0.00        | 0.00  | 123,814.87  |
| 8.1.1.4.1.4.3.04.02 | Copias de documentos que obren en los archivos de oficinas del Ente (Estimado)   | 16,962.11     | 0.00        | 0.00  | 16,962.11   |
| 8.1.1.4.1.4.3.04.05 | Constancias Expedidas por Funcionarios o Empleados del Municipio (Estimado)  | 5,203.55      | 0.00        | 0.00  | 5,203.55    |
| 8.1.1.4.1.4.3.05.01 | Derechos por Servicios de Rastros Públicos Municipales o Lugares Autorizados (Estimado)  | 94,268.65     | 0.00        | 0.00  | 94,268.65   |
| 8.1.1.4.1.4.3.05.02 | Derechos por Uso de los Espacios e Instalaciones del Rastro Municipal (Estimado)   | 107,316.12    | 0.00        | 0.00  | 107,316.12  |
| 8.1.1.4.1.4.3.06.01 | Derechos por Servicios de Inhumaciones y Refrendo Anual de Fosas (Estimado)  | 352,291.83    | 0.00        | 0.00  | 352,291.83  |
| 8.1.1.4.1.4.3.06.05 | Derechos por Servicios de Construcción, Reconstrucción, Ampliación o Modificación de Monumentos, Criptas o Fosas (Estimado)              | 1,406.88      | 0.00        | 0.00  | 1,406.88    |
| 8.1.1.4.1.4.3.07.01 | Uso habitacional (Estimado)  | 567,621.98    | 0.00        | 0.00  | 567,621.98  |
| 8.1.1.4.1.4.3.07.02 | Uso industrial y comercial (Estimado)  | 65,413.23     | 0.00        | 0.00  | 65,413.23   |
| 8.1.1.4.1.4.3.08.01 | Limpieza de predios (Estimado)   | 2,000.00      | 0.00        | 0.00  | 2,000.00    |
| 8.1.1.4.1.4.3.10.01 | Rectificación o cancelación de datos asentados en la declaración inicial de traslado de dominio (Estimado)                               | 1,308.21      | 0.00        | 0.00  | 1,308.21    |
| 8.1.1.4.1.4.3.10.02 | Expedición de una Cédula Catastral (Estimado)  | 323,000.41    | 0.00        | 0.00  | 323,000.41  |
| 8.1.1.4.1.4.3.10.03 | Expedición de Expedición de un Certificado de Valor Catastral o Catastral Provisional (Estimado)   | 445,092.72    | 0.00        | 0.00  | 445,092.72  |
| 8.1.1.4.1.4.3.10.07 | Expedición de Certificación de Documentos Públicos que Obren en el Archivo de la Tesorería (Estimado)                                    | 101,964.74    | 0.00        | 0.00  | 101,964.74  |
| 8.1.1.4.1.4.3.11.01 | Derechos por Servicios del Registro Civil de Reconocimientos de Hijos (Estimado)   | 861.94        | 0.00        | 0.00  | 861.94      |
| 8.1.1.4.1.4.3.11.03 | Derechos por Servicios del Registro Civil de Celebración de Matrimonios en Oficina (Estimado)  | 7,816.19      | 0.00        | 0.00  | 7,816.19    |
| 8.1.1.4.1.4.3.11.04 | Derechos por Servicios del Registro Civil de Celebración de Matrimonios a Domicilio (Estimado)   | 24,357.33     | 0.00        | 0.00  | 24,357.33   |
| 8.1.1.4.1.4.3.11.05 | Derechos por Servicios del Registro Civil de Inscripción de Sentencias (Estimado)  | 1,713.63      | 0.00        | 0.00  | 1,713.63    |
| 8.1.1.4.1.4.3.11.06 | Derechos por Servicios del Registro Civil de Divorcios (Estimado)  | 18,536.32     | 0.00        | 0.00  | 18,536.32   |
| 8.1.1.4.1.4.3.11.07 | Derechos por Servicios del Registro Civil de Expedición de Copias de Actas (Estimado)  | 350,429.62    | 0.00        | 0.00  | 350,429.62  |
| 8.1.1.4.1.4.3.11.08 | Derechos por Servicios del Registro Civil de Defunción (Estimado)  | 25,109.45     | 0.00        | 0.00  | 25,109.45   |
| 8.1.1.4.1.4.3.11.10 | Derechos por Servicios del Registro Civil de Anotaciones (Estimado)  | 11,680.25     | 0.00        | 0.00  | 11,680.25   |
| 8.1.1.4.1.4.3.11.12 | Derechos por Servicios del Registro Civil por la Búsqueda (Estimado)   | 9,944.18      | 0.00        | 0.00  | 9,944.18    |
| 8.1.1.4.1.4.3.11.13 | Derechos por Servicios del Registro Civil de Expedición Urgente de Copia Certificada de Acta del Estado Civil de las Personas (Estimado) | 250,548.25    | 0.00        | 0.00  | 250,548.25  |
| 8.1.1.4.1.4.3.14.01 | Derechos por Licencia Anual para la Colocación de Anuncios Comerciales en la Vía Pública (Estimado)                                      | 6,878.48      | 0.00        | 0.00  | 6,878.48    |
| 8.1.1.4.1.4.3.14.02 | Derechos por Permisos o Autorizaciones Eventual para la Colocación de Anuncios Comerciales en la Vía Pública (Estimado)                  | 337.88        | 0.00        | 0.00  | 337.88      |





**Nogales, Ver.**  
**Balanza de Comprobación**  
**Del mes de diciembre de 2022**

| Código                    | Nombre cuenta   | Saldo Inicial | Movimientos  |              | Saldo Final   |
|---------------------------|---|---------------|--------------|--------------|---------------|
|                           |   |               | Debe         | Haber        |               |
| 8.1.1.4.1.4.3.14.03       | Derechos por Permisos o Autorizaciones para la Colocación de Anuncios Comerciales en Vehículos del Servicio de Transporte Público (Estimado)      | 521.28        | 0.00         | 0.00         | 521.28        |
| 8.1.1.4.1.4.3.14.05       | Otros Derechos por Anuncios Comerciales y Publicidad (Estimado)   | 13,622.75     | 0.00         | 0.00         | 13,622.75     |
| 8.1.1.4.1.4.3.15.01       | Derechos por el Otorgamiento de Licencia Anual para la Enajenación de Bebidas Alcohólicas realizada al Público en General (Estimado)              | 305,125.92    | 0.00         | 0.00         | 305,125.92    |
| 8.1.1.4.1.4.4.01.01       | Recargos de Derechos (Estimado)   | 212,046.22    | 0.00         | 0.00         | 212,046.22    |
| 8.1.1.4.1.4.4.01.02       | Sanciones de Derechos (Estimado)  | 239,265.12    | 0.00         | 0.00         | 239,265.12    |
| 8.1.1.4.1.4.4.01.03       | Gastos de Ejecución de Derechos (Estimado)  | 8,427.84      | 0.00         | 0.00         | 8,427.84      |
| 8.1.1.4.1.6.2.01.09       | Multas al reglamento de protección civil (Estimado)   | 7,000.00      | 0.00         | 0.00         | 7,000.00      |
| 8.1.1.4.1.6.2.01.12       | Otras Multas (Estimado)   | 3,500.00      | 0.00         | 0.00         | 3,500.00      |
| 8.1.1.4.2.1.1.01.01       | Fondo general de participaciones (Estimado)   | 36,438,055.11 | 0.00         | 0.00         | 36,438,055.11 |
| 8.1.1.4.2.1.1.01.02       | Impuesto Especial sobre Producción y Servicios (IEPS) (Estimado)  | 521,388.68    | 0.00         | 0.00         | 521,388.68    |
| 8.1.1.4.2.1.1.01.03       | Fondo de Fomento Municipal (Estimado)   | 6,432,991.63  | 0.00         | 0.00         | 6,432,991.63  |
| 8.1.1.4.2.1.1.01.05       | Incentivos por el Impuesto sobre Automóviles Nuevos (ISAN) (Estimado)   | 289,910.55    | 0.00         | 0.00         | 289,910.55    |
| 8.1.1.4.2.1.1.01.06       | Fondo de Compensación del ISAN (Estimado)   | 93,380.80     | 0.00         | 0.00         | 93,380.80     |
| 8.1.1.4.2.1.1.01.07       | Fondo de Fiscalización y Recaudación (Estimado)   | 1,463,775.68  | 0.00         | 0.00         | 1,463,775.68  |
| 8.1.1.4.2.1.1.01.08       | Fondo de Extracción de Hidrocarburos (Estimado)   | 189,856.33    | 0.00         | 0.00         | 189,856.33    |
| 8.1.1.4.2.1.1.01.09       | Participaciones de Gasolina y Diésel (Estimado)   | 942,895.71    | 0.00         | 0.00         | 942,895.71    |
| 8.1.1.4.2.1.1.01.10       | Incentivo a la Venta Final de Gasolina y Diésel (Estimado)  | 1,973.52      | 0.00         | 0.00         | 1,973.52      |
| 8.1.1.4.2.1.1.01.13       | Fondo de Compensación para las 10 Entidades mas Pobres (Estimado)   | 263,740.30    | 0.00         | 0.00         | 263,740.30    |
| 8.1.1.4.2.1.1.01.14       | ISR Participable (Estimado)   | 2,237,754.00  | 0.00         | 0.00         | 2,237,754.00  |
| 8.1.1.4.2.1.1.01.16.01.01 | Participaciones Federales Municipales (2021) (Estimado)   | 1,715,560.36  | 0.00         | 0.00         | 1,715,560.36  |
| 8.1.1.4.2.1.1.01.19       | ISR de Bienes Inmuebles(Estimado)   | 47,155.33     | 0.00         | 0.00         | 47,155.33     |
| 8.1.1.4.2.1.2.01.01       | Fondo para la Infraestructura Social Municipal y de las Demarcaciones Territoriales del Distrito Federal (FISMDF) (Estimado)                      | 29,807,109.00 | 0.00         | 0.00         | 29,807,109.00 |
| 8.1.1.4.2.1.2.01.03       | Fondo de Aportaciones para el Fortalecimiento de los Municipios y de las Demarcaciones Territoriales del Distrito Federal (FORTAMUNDF) (Estimado) | 27,595,859.00 | 0.00         | 0.00         | 27,595,859.00 |
| 8.1.2                     | Ley de ingresos por ejecutar  | 11,987,932.50 | 7,844,160.72 | 3,004,026.36 | 7,147,798.14  |
| 8.1.2.4.1.1.2.01.01       | Predial urbano (Por ejecutar)   | 424,512.24    | 15,279.12    | 0.00         | 409,233.12    |
| 8.1.2.4.1.1.2.01.02       | Predial sub urbano (Por ejecutar)   | 2,860.08      | 1,898.22     | 0.00         | 961.86        |
| 8.1.2.4.1.1.2.01.03       | Predial rural (Por ejecutar)  | 4,795.91      | 316.38       | 0.00         | 4,479.53      |
| 8.1.2.4.1.1.2.02.01       | Impuesto Sobre Traslación de Dominio por la Adquisición de Bienes Inmuebles de Suelo o en éste (Por Ejecutar)                                     | 25,807.51     | 58,040.20    | 50,000.00    | 17,767.31     |
| 8.1.2.4.1.1.7.01.01       | Recargos (Por ejecutar)   | 24,259.70     | 295.83       | 0.00         | 23,963.87     |
| 8.1.2.4.1.1.7.01.02       | Sanciones (Por ejecutar)  | 321,778.51    | 0.00         | 0.00         | 321,778.51    |
| 8.1.2.4.1.1.7.01.03       | Gastos de ejecución (Por ejecutar)  | 2,881.15      | 19,662.54    | 50,000.00    | 33,218.61     |
| 8.1.2.4.1.1.8.01.02.01.01 | Predial Urbano (Por ejecutar)   | 2,703.62      | 12,342.46    | 50,000.00    | 40,361.16     |
| 8.1.2.4.1.1.8.01.02.01.02 | Predial sub urbano (Por ejecutar)   | 6,278.40      | 3,969.16     | 0.00         | 2,309.24      |
| 8.1.2.4.1.1.8.01.02.01.03 | Predial rural (Por ejecutar)  | 709.40        | 5,430.98     | 50,000.00    | 45,278.42     |
| 8.1.2.4.1.1.8.01.03.01    | Accesorios (Por ejecutar)   | 4,727.18      | 38,683.84    | 50,000.00    | 16,043.34     |
| 8.1.2.4.1.1.8.01.09.01.01 | Sobre impuesto predial (Por ejecutar)   | 174,728.12    | 1,630.68     | 0.00         | 173,097.44    |



**Nogales, Ver.**  
**Balanza de Comprobación**  
**Del mes de diciembre de 2022**

| Código              | Nombre cuenta   | Saldo Inicial | Movimientos |            | Saldo Final |
|---------------------|---|---------------|-------------|------------|-------------|
|                     |   |               | Debe        | Haber      |             |
| 8.1.2.4.1.1.9.01.01 | Contribución Adicional Sobre Impuesto Predial (Por Ejecutar)  | 264,685.72    | 1,311.72    | 0.00       | 263,374.00  |
| 8.1.2.4.1.1.9.01.02 | Contribución Adicional Sobre Espectáculos Públicos (Por Ejecutar)   | 2,827.33      | 0.00        | 0.00       | 2,827.33    |
| 8.1.2.4.1.1.9.01.05 | Contribución Adicional Sobre Derechos (Por ejecutar)  | 179.15        | 61,102.10   | 70,000.00  | 9,077.05    |
| 8.1.2.4.1.3.1.01.07 | Contribuciones de Mejoras por Obras Públicas de Instalación de Alumbrado Público (Por ejecutar)                                 | 98,117.20     | 0.00        | 0.00       | 98,117.20   |
| 8.1.2.4.1.3.1.01.08 | Contribuciones de Mejoras por Obras Públicas de construcción de viviendas (Por ejecutar)  | 6,085.45      | 0.00        | 0.00       | 6,085.45    |
| 8.1.2.4.1.3.1.01.09 | Otras Contribuciones de Mejoras por Obras Públicas (Por ejecutar)   | 18,338.56     | 0.00        | 0.00       | 18,338.56   |
| 8.1.2.4.1.4.1.01.01 | Mercados municipales (Por ejecutar)   | 7,868.99      | 0.00        | 0.00       | 7,868.99    |
| 8.1.2.4.1.4.1.01.02 | Ocupación de espacios en vías públicas o áreas municipales (Por ejecutar)   | 575.13        | 7,251.50    | 50,000.00  | 43,323.63   |
| 8.1.2.4.1.4.1.01.03 | Ocupación temporal de la vía pública o áreas municipales (Por ejecutar)   | 55,487.62     | 126,694.46  | 87,000.00  | 15,793.16   |
| 8.1.2.4.1.4.1.01.05 | Servicios sanitarios (Por ejecutar)   | 20,019.55     | 89,332.72   | 100,000.00 | 30,686.83   |
| 8.1.2.4.1.4.3.01.01 | Licencia de funcionamiento (Por ejecutar)   | 11,638.65     | 0.00        | 0.00       | 11,638.65   |
| 8.1.2.4.1.4.3.01.02 | Refrendos anuales (Por ejecutar)  | 157,508.45    | 0.00        | 0.00       | 157,508.45  |
| 8.1.2.4.1.4.3.01.03 | Permiso o autorización de carácter eventual (Por ejecutar)  | 2,463.29      | 4,645.45    | 20,000.00  | 17,817.84   |
| 8.1.2.4.1.4.3.02.01 | Alineamiento de predios (Por ejecutar)  | 2,189.05      | 4,625.40    | 50,000.00  | 47,563.65   |
| 8.1.2.4.1.4.3.02.02 | Asignación de número oficial e inspección de predios (Por ejecutar)   | 2,225.94      | 4,817.94    | 50,000.00  | 47,408.00   |
| 8.1.2.4.1.4.3.02.03 | Licencias (Por ejecutar)  | 20,168.38     | 10,302.73   | 0.00       | 9,865.65    |
| 8.1.2.4.1.4.3.02.04 | Deslinde de predios (Por ejecutar)  | 593.43        | 18,512.73   | 50,000.00  | 32,080.70   |
| 8.1.2.4.1.4.3.02.05 | Registro, estudio y aprobación de planos y proyectos de construcción, remodelación o ampliación (Por ejecutar)                  | 2,340.02      | 0.00        | 0.00       | 2,340.02    |
| 8.1.2.4.1.4.3.04.01 | Certificaciones expedidos por funcionarios o empleados del Municipio (Por ejecutar)   | 3,911.52      | 11,520.39   | 50,000.00  | 42,391.13   |
| 8.1.2.4.1.4.3.04.02 | Copias de documentos que obren en los archivos de oficinas del Ente (Por ejecutar)  | 15,488.60     | 0.00        | 0.00       | 15,488.60   |
| 8.1.2.4.1.4.3.04.05 | Constancias Expedidas por Funcionarios o Empleados del Municipio (Por ejecutar)   | 204.23        | 96.22       | 0.00       | 108.01      |
| 8.1.2.4.1.4.3.05.01 | Derechos por Servicios de Rastros Públicos Municipales o Lugares Autorizados (Por Ejecutar)                                     | 14,287.37     | 14,328.03   | 8,000.00   | 7,959.34    |
| 8.1.2.4.1.4.3.05.02 | Derechos por Uso de los Espacios e Instalaciones del Rastro Municipal (Por Ejecutar)  | 107,316.12    | 0.00        | 0.00       | 107,316.12  |
| 8.1.2.4.1.4.3.06.01 | Derechos por Servicios de Inhumaciones y Refrendo Anual de Fosas (Por Ejecutar)   | 25,768.18     | 9,255.22    | 0.00       | 16,512.96   |
| 8.1.2.4.1.4.3.06.05 | Derechos por Servicios de Construcción, Reconstrucción, Ampliación o Modificación de Monumentos, Criptas o Fosas (Por Ejecutar) | 1,939.12      | 96.22       | 0.00       | 1,842.90    |
| 8.1.2.4.1.4.3.07.01 | Uso habitacional (Por ejecutar)   | 84,305.53     | 28,479.53   | 0.00       | 55,826.00   |
| 8.1.2.4.1.4.3.07.02 | Uso industrial y comercial (Por ejecutar)   | 11,326.89     | 0.00        | 0.00       | 11,326.89   |
| 8.1.2.4.1.4.3.08.01 | Limpieza de predios (Por ejecutar)  | 2,000.00      | 0.00        | 0.00       | 2,000.00    |
| 8.1.2.4.1.4.3.10.01 | Rectificación o cancelación de datos asentados en la declaración inicial de traslado de dominio (Por ejecutar)                  | 59.91         | 0.00        | 0.00       | 59.91       |
| 8.1.2.4.1.4.3.10.02 | Expedición de una Cédula Catastral (Por Ejecutar)   | 1,899.23      | 21,249.56   | 50,000.00  | 30,649.67   |
| 8.1.2.4.1.4.3.10.03 | Expedición de Expedición de un Certificado de Valor Catastral o Catastral Provisional (Por Ejecutar)                            | 1,217.76      | 32,235.96   | 50,000.00  | 18,981.80   |
| 8.1.2.4.1.4.3.10.07 | Expedición de Certificación de Documentos Públicos que Obren en el Archivo de la Tesorería (Por ejecutar)                       | 28,278.07     | 6,374.65    | 0.00       | 21,903.42   |
| 8.1.2.4.1.4.3.11.01 | Derechos por Servicios del Registro Civil de Reconocimientos de Hijos (Por Ejecutar)  | 861.94        | 0.00        | 0.00       | 861.94      |
| 8.1.2.4.1.4.3.11.03 | Derechos por Servicios del Registro Civil de Celebración de Matrimonios en Oficina (Por Ejecutar)                               | 1,629.91      | 384.88      | 0.00       | 1,245.03    |



**Nogales, Ver.**  
**Balanza de Comprobación**  
**Del mes de diciembre de 2022**

| Código                       | Nombre cuenta   | Saldo Inicial | Movimientos  |            | Saldo Final  |
|------------------------------|---|---------------|--------------|------------|--------------|
|                              |   |               | Debe         | Haber      |              |
| 8.1.2.4.1.4.3.11.04          | Derechos por Servicios del Registro Civil de Celebración de Matrimonios a Domicilio (Por Ejecutar)  | 18,584.07     | 0.00         | 0.00       | 18,584.07    |
| 8.1.2.4.1.4.3.11.05          | Derechos por Servicios del Registro Civil de Inscripción de Sentencias (Por Ejecutar)   | 827.03        | 1,947.13     | 2,000.00   | 879.90       |
| 8.1.2.4.1.4.3.11.06          | Derechos por Servicios del Registro Civil de Divorcios (Por Ejecutar)   | 5,484.85      | 1,443.30     | 0.00       | 4,041.55     |
| 8.1.2.4.1.4.3.11.07          | Derechos por Servicios del Registro Civil de Expedición de Copias de Actas (Por Ejecutar)   | 1,845.14      | 21,092.98    | 50,000.00  | 30,752.16    |
| 8.1.2.4.1.4.3.11.08          | Derechos por Servicios del Registro Civil de Defunción (Por Ejecutar)   | 290.00        | 1,876.39     | 50,000.00  | 48,413.61    |
| 8.1.2.4.1.4.3.11.10          | Derechos por Servicios del Registro Civil de Anotaciones (Por Ejecutar)   | 5,357.83      | 433.29       | 0.00       | 4,924.54     |
| 8.1.2.4.1.4.3.11.12          | Derechos por Servicios del Registro Civil por la Búsqueda (Por Ejecutar)  | 7,593.86      | 288.66       | 0.00       | 7,305.20     |
| 8.1.2.4.1.4.3.11.13          | Derechos por Servicios del Registro Civil de Expedición Urgente de Copia Certificada de Acta del Estado Civil de las Personas (Por Ejecutar)          | 13,085.99     | 10,584.16    | 0.00       | 2,501.83     |
| 8.1.2.4.1.4.3.14.01          | Derechos por Licencia Anual para la Colocación de Anuncios Comerciales en la Vía Pública (Por Ejecutar)   | 2,576.72      | 0.00         | 0.00       | 2,576.72     |
| 8.1.2.4.1.4.3.14.02          | Derechos por Permisos o Autorizaciones Eventual para la Colocación de Anuncios Comerciales en la Vía Pública (Por Ejecutar)                           | 337.88        | 0.00         | 0.00       | 337.88       |
| 8.1.2.4.1.4.3.14.03          | Derechos por Permisos o Autorizaciones para la Colocación de Anuncios Comerciales en Vehículos del Servicio de Transporte Público (Por Ejecutar)      | 521.28        | 0.00         | 0.00       | 521.28       |
| 8.1.2.4.1.4.3.14.05          | Otros Derechos por Anuncios Comerciales y Publicidad (Por ejecutar)   | 919.18        | 192.44       | 0.00       | 726.74       |
| 8.1.2.4.1.4.3.15.01          | Derechos por el Otorgamiento de Licencia Anual para la Enajenación de Bebidas Alcohólicas realizada al Público en General (Por ejecutar)              | 75,253.64     | 1,914.77     | 0.00       | 73,338.87    |
| 8.1.2.4.1.4.4.01.01          | Recargos de Derechos (Por Ejecutar)   | 75,774.03     | 5,498.88     | 0.00       | 70,275.15    |
| 8.1.2.4.1.4.4.01.02          | Sanciones de Derechos (Por Ejecutar)  | 1,628.13      | 14,101.55    | 50,000.00  | 37,526.58    |
| 8.1.2.4.1.4.4.01.03          | Gastos de Ejecución de Derechos (Por Ejecutar)  | 628.27        | 769.76       | 10,000.00  | 9,858.51     |
| 8.1.2.4.1.6.2.01.09          | Multas al reglamento de protección civil (Por ejecutar)   | 1,229.63      | 5,454.54     | 20,000.00  | 15,775.09    |
| 8.1.2.4.1.6.2.01.12          | Otras Multas (Por ejecutar)   | 3,500.00      | 0.00         | 0.00       | 3,500.00     |
| 8.1.2.4.2.1.1.01.01          | Fondo general de participaciones (Por ejecutar)   | 2,781,123.57  | 3,277,641.83 | 496,518.26 | 0.00         |
| 8.1.2.4.2.1.1.01.02          | Impuesto Especial sobre Producción y Servicios (IEPS) (Por Ejecutar)  | 46,242.34     | 47,600.07    | 1,357.73   | 0.00         |
| 8.1.2.4.2.1.1.01.03          | Fondo de Fomento Municipal (Por Ejecutar)   | 0.00          | 850,329.38   | 850,329.38 | 0.00         |
| 8.1.2.4.2.1.1.01.05          | Incentivos por el Impuesto sobre Automóviles Nuevos (ISAN) (Por Ejecutar)   | 0.00          | 40,717.45    | 40,717.45  | 0.00         |
| 8.1.2.4.2.1.1.01.06          | Fondo de Compensación del ISAN (Por Ejecutar)   | 4,729.56      | 8,059.20     | 3,329.64   | 0.00         |
| 8.1.2.4.2.1.1.01.07          | Fondo de Fiscalización y Recaudación (Por Ejecutar)   | 72,790.80     | 87,421.03    | 14,630.23  | 0.00         |
| 8.1.2.4.2.1.1.01.08          | Fondo de Extracción de Hidrocarburos (Por Ejecutar)   | 17,017.30     | 17,410.68    | 393.38     | 0.00         |
| 8.1.2.4.2.1.1.01.09          | Participaciones de Gasolina y Diésel (Por Ejecutar)   | 76,319.49     | 91,331.60    | 15,012.11  | 0.00         |
| 8.1.2.4.2.1.1.01.10          | Incentivo a la Venta Final de Gasolina y Diésel (Por Ejecutar)  | 487.65        | 0.00         | 0.00       | 487.65       |
| 8.1.2.4.2.1.1.01.13          | Fondo de Compensación para las 10 Entidades mas Pobres (Por Ejecutar)   | 263,740.30    | 29,263.87    | 0.00       | 234,476.43   |
| 8.1.2.4.2.1.1.01.16.01.01    | Participaciones Federales Municipales (2021) (Por ejecutar)   | 3,958,466.35  | 0.00         | 0.00       | 3,958,466.35 |
| 8.1.2.4.2.1.1.01.19          | ISR de Bienes Inmuebles(Por ejecutar)   | 0.00          | 5,642.76     | 5,642.76   | 0.00         |
| 8.1.2.4.2.1.2.01.03          | Fondo de Aportaciones para el Fortalecimiento de los Municipios y de las Demarcaciones Territoriales del Distrito Federal (FORTAMUNDF) (Por Ejecutar) | 2,179,343.16  | 2,322,077.00 | 142,733.84 | 0.00         |
| 8.1.2.4.2.1.3.01.09.01.08.01 | APARURAL (Por ejecutar)   | 173,004.50    | 173,006.50   | 173,006.50 | 173,004.50   |



**Nogales, Ver.**  
**Balanza de Comprobación**  
**Del mes de diciembre de 2022**

| Código                    | Nombre cuenta   | Saldo Inicial | Movimientos  |            | Saldo Final   |
|---------------------------|---|---------------|--------------|------------|---------------|
|                           |   |               | Debe         | Haber      |               |
| 8.1.2.4.2.2.7.09.01       | Remanentes del Fondo Mexicano del Petróleo para la Estabilización y el Desarrollo (2021) (Por ejecutar)                       | 180,603.05    | 0.00         | 0.00       | 180,603.05    |
| 8.1.2.4.3.1.1.01          | Intereses Ganados de Valores, Créditos, Bonos y Otros (Por ejecutar)  | 32,778.79     | 49,712.86    | 37,355.08  | 20,421.01     |
| 8.1.2.4.3.9.9.02          | Recursos Otorgados por la Iniciativa Privada (Por ejecutar)   | 16,000.00     | 168,181.82   | 156,000.00 | 3,818.18      |
| 8.1.3                     | Modificaciones a la ley de ingresos estimada  | 25,108,701.71 | 3,004,026.36 | 0.00       | 28,112,728.07 |
| 8.1.3.4.1.1.2.01.02       | Predial sub urbano (Modificado)   | 61,609.06     | 0.00         | 0.00       | 61,609.06     |
| 8.1.3.4.1.1.2.02.01       | Impuesto Sobre Traslación de Dominio por la Adquisición de Bienes Inmuebles de Suelo o en éste (Modificado)                   | 156,000.00    | 50,000.00    | 0.00       | 206,000.00    |
| 8.1.3.4.1.1.7.01.03       | Gastos de ejecución (Modificado)  | 115,515.04    | 50,000.00    | 0.00       | 165,515.04    |
| 8.1.3.4.1.1.8.01.02.01.01 | Predial Urbano (Modificado)   | 115,700.00    | 50,000.00    | 0.00       | 165,700.00    |
| 8.1.3.4.1.1.8.01.02.01.02 | Predial sub urbano (Modificado)   | 13,000.00     | 0.00         | 0.00       | 13,000.00     |
| 8.1.3.4.1.1.8.01.02.01.03 | Predial rural (Modificado)  | 900.00        | 50,000.00    | 0.00       | 50,900.00     |
| 8.1.3.4.1.1.8.01.03.01    | Accesorios (Modificado)   | 317,298.93    | 50,000.00    | 0.00       | 367,298.93    |
| 8.1.3.4.1.1.9.01.05       | Contribución Adicional Sobre Derechos (Modificado)  | 377,199.38    | 70,000.00    | 0.00       | 447,199.38    |
| 8.1.3.4.1.3.1.01.08       | Contribuciones de Mejoras por Obras Públicas de construcción de viviendas (Modificado)  | 9,090.91      | 0.00         | 0.00       | 9,090.91      |
| 8.1.3.4.1.4.1.01.02       | Ocupación de espacios en vías públicas o áreas municipales (Modificado)   | 87,345.01     | 50,000.00    | 0.00       | 137,345.01    |
| 8.1.3.4.1.4.1.01.03       | Ocupación temporal de la vía pública o áreas municipales (Modificado)   | 1,381,087.28  | 87,000.00    | 0.00       | 1,468,087.28  |
| 8.1.3.4.1.4.1.01.05       | Servicios sanitarios (Modificado)   | 593,231.76    | 100,000.00   | 0.00       | 693,231.76    |
| 8.1.3.4.1.4.3.01.03       | Permiso o autorización de carácter eventual (Modificado)  | 0.00          | 20,000.00    | 0.00       | 20,000.00     |
| 8.1.3.4.1.4.3.02.01       | Alineamiento de predios (Modificado)  | 30,210.85     | 50,000.00    | 0.00       | 80,210.85     |
| 8.1.3.4.1.4.3.02.02       | Asignación de número oficial e inspección de predios (Modificado)   | 48,467.18     | 50,000.00    | 0.00       | 98,467.18     |
| 8.1.3.4.1.4.3.02.03       | Licencias (Modificado)  | 1,820,284.15  | 0.00         | 0.00       | 1,820,284.15  |
| 8.1.3.4.1.4.3.02.04       | Deslinde de predios (Modificado)  | 72,490.66     | 50,000.00    | 0.00       | 122,490.66    |
| 8.1.3.4.1.4.3.02.05       | Registro, estudio y aprobación de planos y proyectos de construcción, remodelación o ampliación (Modificado)                  | 7,385.45      | 0.00         | 0.00       | 7,385.45      |
| 8.1.3.4.1.4.3.04.01       | Certificaciones expedidos por funcionarios o empleados del Municipio (Modificado)   | 50,300.00     | 50,000.00    | 0.00       | 100,300.00    |
| 8.1.3.4.1.4.3.04.05       | Constancias Expedidas por Funcionarios o Empleados del Municipio (Modificado)   | 43,679.16     | 0.00         | 0.00       | 43,679.16     |
| 8.1.3.4.1.4.3.05.01       | Derechos por Servicios de Rastros Públicos Municipales o Lugares Autorizados (Modificado)                                     | 69,504.55     | 8,000.00     | 0.00       | 77,504.55     |
| 8.1.3.4.1.4.3.06.05       | Derechos por Servicios de Construcción, Reconstrucción, Ampliación o Modificación de Monumentos, Criptas o Fosas (Modificado) | 3,584.88      | 0.00         | 0.00       | 3,584.88      |
| 8.1.3.4.1.4.3.10.01       | Rectificación o cancelación de datos asentados en la declaración inicial de traslado de dominio (Modificado)                  | 195.00        | 0.00         | 0.00       | 195.00        |
| 8.1.3.4.1.4.3.10.02       | Expedición de una Cédula Catastral (Modificado)   | 51,310.00     | 50,000.00    | 0.00       | 101,310.00    |
| 8.1.3.4.1.4.3.10.03       | Expedición de Expedición de un Certificado de Valor Catastral o Catastral Provisional (Modificado)                            | 51,970.00     | 50,000.00    | 0.00       | 101,970.00    |
| 8.1.3.4.1.4.3.11.02       | Derechos por Servicios del Registro Civil de Adopciones (Modificado)  | 272.73        | 0.00         | 0.00       | 272.73        |
| 8.1.3.4.1.4.3.11.03       | Derechos por Servicios del Registro Civil de Celebración de Matrimonios en Oficina (Modificado)                               | 3,400.00      | 0.00         | 0.00       | 3,400.00      |
| 8.1.3.4.1.4.3.11.05       | Derechos por Servicios del Registro Civil de Inscripción de Sentencias (Modificado)   | 4,405.52      | 2,000.00     | 0.00       | 6,405.52      |
| 8.1.3.4.1.4.3.11.07       | Derechos por Servicios del Registro Civil de Expedición de Copias de Actas (Modificado)                                       | 164,347.12    | 50,000.00    | 0.00       | 214,347.12    |
| 8.1.3.4.1.4.3.11.08       | Derechos por Servicios del Registro Civil de Defunción (Modificado)   | 2,000.00      | 50,000.00    | 0.00       | 52,000.00     |



**Nogales,Ver.**  
**Balanza de Comprobación**  
**Del mes de diciembre de 2022**

| Código                       | Nombre cuenta   | Saldo Inicial | Movimientos  |              | Saldo Final  |
|------------------------------|---|---------------|--------------|--------------|--------------|
|                              |   |               | Debe         | Haber        |              |
| 8.1.3.4.1.4.3.11.12          | Derechos por Servicios del Registro Civil por la Búsqueda (Modificado)  | 10,000.00     | 0.00         | 0.00         | 10,000.00    |
| 8.1.3.4.1.4.3.14.05          | Otros Derechos por Anuncios Comerciales y Publicidad (Modificado)   | 39,639.20     | 0.00         | 0.00         | 39,639.20    |
| 8.1.3.4.1.4.4.01.02          | Sanciones de Derechos (Modificado)  | 144,729.58    | 50,000.00    | 0.00         | 194,729.58   |
| 8.1.3.4.1.4.4.01.03          | Gastos de Ejecución de Derechos (Modificado)  | 5,154.64      | 10,000.00    | 0.00         | 15,154.64    |
| 8.1.3.4.1.5.1.09.05          | Rendimientos Financieros Provenientes de Capitales o Valores a Favor (Modificado)   | 77,498.19     | 0.00         | 0.00         | 77,498.19    |
| 8.1.3.4.1.6.2.01.09          | Multas al reglamento de protección civil (Modificado)   | 60,545.49     | 20,000.00    | 0.00         | 80,545.49    |
| 8.1.3.4.1.6.5.01             | Aprovechamientos Provenientes de Obras Públicas (Modificado)  | 50,077.37     | 0.00         | 0.00         | 50,077.37    |
| 8.1.3.4.1.6.9.09.01          | Remanentes fiscales (2021) (Modificado)   | 298,432.51    | 0.00         | 0.00         | 298,432.51   |
| 8.1.3.4.2.1.1.01.01          | Fondo general de participaciones (Modificado)   | 3,109,091.64  | 496,518.26   | 0.00         | 3,605,609.90 |
| 8.1.3.4.2.1.1.01.02          | Impuesto Especial sobre Producción y Servicios (IEPS) (Modificado)  | 46,594.41     | 1,357.73     | 0.00         | 47,952.14    |
| 8.1.3.4.2.1.1.01.03          | Fondo de Fomento Municipal (Modificado)   | 2,941,371.49  | 850,329.38   | 0.00         | 3,791,700.87 |
| 8.1.3.4.2.1.1.01.05          | Incentivos por el Impuesto sobre Automóviles Nuevos (ISAN) (Modificado)   | 43,112.35     | 40,717.45    | 0.00         | 83,829.80    |
| 8.1.3.4.2.1.1.01.06          | Fondo de Compensación del ISAN (Modificado)   | 34,774.88     | 3,329.64     | 0.00         | 38,104.52    |
| 8.1.3.4.2.1.1.01.07          | Fondo de Fiscalización y Recaudación (Modificado)   | 87,421.03     | 14,630.23    | 0.00         | 102,051.26   |
| 8.1.3.4.2.1.1.01.08          | Fondo de Extracción de Hidrocarburos (Modificado)   | 17,917.20     | 393.38       | 0.00         | 18,310.58    |
| 8.1.3.4.2.1.1.01.09          | Participaciones de Gasolina y Diésel (Modificado)   | 0.00          | 15,012.11    | 0.00         | 15,012.11    |
| 8.1.3.4.2.1.1.01.14          | ISR Participable (Modificado)   | 3,896,953.00  | 0.00         | 0.00         | 3,896,953.00 |
| 8.1.3.4.2.1.1.01.16.01.01    | Participaciones Federales Municipales (2021) (Modificado)   | 5,211,766.74  | 0.00         | 0.00         | 5,211,766.74 |
| 8.1.3.4.2.1.1.01.19          | ISR de Bienes Inmuebles (Modificado)  | 196,727.77    | 5,642.76     | 0.00         | 202,370.53   |
| 8.1.3.4.2.1.2.01.01          | Fondo para la Infraestructura Social Municipal y de las Demarcaciones Territoriales del Distrito Federal (FISMDF) (Modificado)                      | 1.00          | 0.00         | 0.00         | 1.00         |
| 8.1.3.4.2.1.2.01.02.01       | FISMDF (2021) (Modificado)  | 50,077.37     | 0.00         | 0.00         | 50,077.37    |
| 8.1.3.4.2.1.2.01.03          | Fondo de Aportaciones para el Fortalecimiento de los Municipios y de las Demarcaciones Territoriales del Distrito Federal (FORTAMUNDF) (Modificado) | 128,140.77    | 142,733.84   | 0.00         | 270,874.61   |
| 8.1.3.4.2.1.3.01.09.01.08.01 | APARURAL (Modificado)   | 1,473,006.50  | 173,006.50   | 0.00         | 1,646,013.00 |
| 8.1.3.4.2.1.3.01.13.01.01    | PFTPG (Modificado)  | 200,045.88    | 0.00         | 0.00         | 200,045.88   |
| 8.1.3.4.2.2.7.01             | Fondo General de FEIEF (Modificado)   | 82,441.90     | 0.00         | 0.00         | 82,441.90    |
| 8.1.3.4.2.2.7.02             | Fondo de Fomento Municipal FEIEF (Modificado)   | 16,182.73     | 0.00         | 0.00         | 16,182.73    |
| 8.1.3.4.2.2.7.03             | Fondo de Fiscalización FEIEF (Modificado)   | 314.63        | 0.00         | 0.00         | 314.63       |
| 8.1.3.4.2.2.7.09.01          | Remanentes del Fondo Mexicano del Petróleo para la Estabilización y el Desarrollo (2021) (Modificado)   | 180,604.05    | 0.00         | 0.00         | 180,604.05   |
| 8.1.3.4.3.1.1.01             | Intereses Ganados de Valores, Créditos, Bonos y Otros (Modificado)  | 729,294.77    | 37,355.08    | 0.00         | 766,649.85   |
| 8.1.3.4.3.9.9.02             | Recursos Otorgados por la Iniciativa Privada (Modificado)   | 325,000.00    | 156,000.00   | 0.00         | 481,000.00   |
| 8.1.4                        | Ley de ingresos devengada   | 1,898,202.44  | 9,742,363.16 | 7,844,160.72 | 0.00         |
| 8.1.4.4.1.1.2.01.01          | Predial urbano (Devengado)  | 0.00          | 15,279.12    | 15,279.12    | 0.00         |
| 8.1.4.4.1.1.2.01.02          | Predial sub urbano (Devengado)  | 0.00          | 1,898.22     | 1,898.22     | 0.00         |
| 8.1.4.4.1.1.2.01.03          | Predial rural (Devengado)   | 0.00          | 316.38       | 316.38       | 0.00         |
| 8.1.4.4.1.1.2.02.01          | Impuesto Sobre Traslación de Dominio por la Adquisición de Bienes Inmuebles de Suelo o en éste (Devengado)  | 0.00          | 58,040.20    | 58,040.20    | 0.00         |
| 8.1.4.4.1.1.7.01.01          | Recargos (Devengado)  | 0.00          | 295.83       | 295.83       | 0.00         |



**Nogales, Ver.**  
**Balanza de Comprobación**  
**Del mes de diciembre de 2022**

| Código                    | Nombre cuenta   | Saldo Inicial | Movimientos |            | Saldo Final |
|---------------------------|---|---------------|-------------|------------|-------------|
|                           |   |               | Debe        | Haber      |             |
| 8.1.4.4.1.1.7.01.03       | Gastos de ejecución (Devengado)   | 0.00          | 19,662.54   | 19,662.54  | 0.00        |
| 8.1.4.4.1.1.8.01.02.01.01 | Predial Urbano (Devengado)  | 0.00          | 12,342.46   | 12,342.46  | 0.00        |
| 8.1.4.4.1.1.8.01.02.01.02 | Predial sub urbano (Devengado)  | 0.00          | 3,969.16    | 3,969.16   | 0.00        |
| 8.1.4.4.1.1.8.01.02.01.03 | Predial rural (Devengado)   | 0.00          | 5,430.98    | 5,430.98   | 0.00        |
| 8.1.4.4.1.1.8.01.03.01    | Accesorios (Devengado)  | 0.00          | 38,683.84   | 38,683.84  | 0.00        |
| 8.1.4.4.1.1.8.01.09.01.01 | Sobre impuesto predial (Devengado)  | 0.00          | 1,630.68    | 1,630.68   | 0.00        |
| 8.1.4.4.1.1.9.01.01       | Contribución Adicional Sobre Impuesto Predial (Devengado)   | 0.00          | 1,311.72    | 1,311.72   | 0.00        |
| 8.1.4.4.1.1.9.01.05       | Contribución Adicional Sobre Derechos(Devengado)  | 0.00          | 61,102.10   | 61,102.10  | 0.00        |
| 8.1.4.4.1.4.1.01.02       | Ocupación de espacios en vías públicas o áreas municipales (Devengado)  | 0.00          | 7,251.50    | 7,251.50   | 0.00        |
| 8.1.4.4.1.4.1.01.03       | Ocupación temporal de la vía pública o áreas municipales (Devengado)  | 0.00          | 126,694.46  | 126,694.46 | 0.00        |
| 8.1.4.4.1.4.1.01.05       | Servicios sanitarios (Devengado)  | 0.00          | 89,332.72   | 89,332.72  | 0.00        |
| 8.1.4.4.1.4.3.01.03       | Permiso o autorización de carácter eventual (Devengado)   | 0.00          | 4,645.45    | 4,645.45   | 0.00        |
| 8.1.4.4.1.4.3.02.01       | Alineamiento de predios (Devengado)   | 0.00          | 4,625.40    | 4,625.40   | 0.00        |
| 8.1.4.4.1.4.3.02.02       | Asignación de número oficial e inspección de predios (Devengado)  | 0.00          | 4,817.94    | 4,817.94   | 0.00        |
| 8.1.4.4.1.4.3.02.03       | Licencias (Devengado)   | 0.00          | 10,302.73   | 10,302.73  | 0.00        |
| 8.1.4.4.1.4.3.02.04       | Deslinde de predios (Devengado)   | 0.00          | 18,512.73   | 18,512.73  | 0.00        |
| 8.1.4.4.1.4.3.04.01       | Certificaciones expedidos por funcionarios o empleados del Municipio (Devengado)  | 0.00          | 11,520.39   | 11,520.39  | 0.00        |
| 8.1.4.4.1.4.3.04.05       | Constancias Expedidas por Funcionarios o Empleados del Municipio (Devengado)  | 0.00          | 96.22       | 96.22      | 0.00        |
| 8.1.4.4.1.4.3.05.01       | Derechos por Servicios de Rastros Públicos Municipales o Lugares Autorizados (Devengado)  | 0.00          | 14,328.03   | 14,328.03  | 0.00        |
| 8.1.4.4.1.4.3.06.01       | Derechos por Servicios de Inhumaciones y Refrendo Anual de Fosas (Devengado)  | 0.00          | 9,255.22    | 9,255.22   | 0.00        |
| 8.1.4.4.1.4.3.06.05       | Derechos por Servicios de Construcción, Reconstrucción, Ampliación o Modificación de Monumentos, Criptas o Fosas (Devengado)              | 0.00          | 96.22       | 96.22      | 0.00        |
| 8.1.4.4.1.4.3.07.01       | Uso habitacional (Devengado)  | 0.00          | 28,479.53   | 28,479.53  | 0.00        |
| 8.1.4.4.1.4.3.10.02       | Expedición de una Cédula Catastral (Devengado)  | 0.00          | 21,249.56   | 21,249.56  | 0.00        |
| 8.1.4.4.1.4.3.10.03       | Expedición de Expedición de un Certificado de Valor Catastral o Catastral Provisional (Devengado)   | 0.00          | 32,235.96   | 32,235.96  | 0.00        |
| 8.1.4.4.1.4.3.10.07       | Expedición de Certificación de Documentos Públicos que Obren en el Archivo de la Tesorería (Devengado)                                    | 0.00          | 6,374.65    | 6,374.65   | 0.00        |
| 8.1.4.4.1.4.3.11.03       | Derechos por Servicios del Registro Civil de Celebración de Matrimonios en Oficina (Devengado)  | 0.00          | 384.88      | 384.88     | 0.00        |
| 8.1.4.4.1.4.3.11.05       | Derechos por Servicios del Registro Civil de Inscripción de Sentencias (Devengado)  | 0.00          | 1,947.13    | 1,947.13   | 0.00        |
| 8.1.4.4.1.4.3.11.06       | Derechos por Servicios del Registro Civil de Divorcios (Devengado)  | 0.00          | 1,443.30    | 1,443.30   | 0.00        |
| 8.1.4.4.1.4.3.11.07       | Derechos por Servicios del Registro Civil de Expedición de Copias de Actas (Devengado)  | 0.00          | 21,092.98   | 21,092.98  | 0.00        |
| 8.1.4.4.1.4.3.11.08       | Derechos por Servicios del Registro Civil de Defunción (Devengado)  | 0.00          | 1,876.39    | 1,876.39   | 0.00        |
| 8.1.4.4.1.4.3.11.10       | Derechos por Servicios del Registro Civil de Anotaciones (Devengado)  | 0.00          | 433.29      | 433.29     | 0.00        |
| 8.1.4.4.1.4.3.11.12       | Derechos por Servicios del Registro Civil por la Búsqueda (Devengado)   | 0.00          | 288.66      | 288.66     | 0.00        |
| 8.1.4.4.1.4.3.11.13       | Derechos por Servicios del Registro Civil de Expedición Urgente de Copia Certificada de Acta del Estado Civil de las Personas (Devengado) | 0.00          | 10,584.16   | 10,584.16  | 0.00        |



**Nogales, Ver.**  
**Balanza de Comprobación**  
**Del mes de diciembre de 2022**

| Código                       | Nombre cuenta  | Saldo Inicial  | Movimientos  |              | Saldo Final    |
|------------------------------|--|----------------|--------------|--------------|----------------|
|                              |  |                | Debe         | Haber        |                |
| 8.1.4.4.1.4.3.14.05          | Otros Derechos por Anuncios Comerciales y Publicidad (Devengado)   | 0.00           | 192.44       | 192.44       | 0.00           |
| 8.1.4.4.1.4.3.15.01          | Derechos por el Otorgamiento de Licencia Anual para la Enajenación de Bebidas Alcohólicas realizada al Público en General (Devengado)              | 0.00           | 1,914.77     | 1,914.77     | 0.00           |
| 8.1.4.4.1.4.4.01.01          | Recargos de Derechos (Devengado)   | 0.00           | 5,498.88     | 5,498.88     | 0.00           |
| 8.1.4.4.1.4.4.01.02          | Sanciones de Derechos (Devengado)  | 0.00           | 14,101.55    | 14,101.55    | 0.00           |
| 8.1.4.4.1.4.4.01.03          | Gastos de Ejecución de Derechos (Devengado)  | 0.00           | 769.76       | 769.76       | 0.00           |
| 8.1.4.4.1.6.2.01.09          | Multas al reglamento de protección civil (Devengado)   | 0.00           | 5,454.54     | 5,454.54     | 0.00           |
| 8.1.4.4.2.1.1.01.01          | Fondo general de participaciones (Devengado)   | 0.00           | 3,277,641.83 | 3,277,641.83 | 0.00           |
| 8.1.4.4.2.1.1.01.02          | Impuesto Especial sobre Producción y Servicios (IEPS) (Devengado)  | 46,594.41      | 94,194.48    | 47,600.07    | 0.00           |
| 8.1.4.4.2.1.1.01.03          | Fondo de Fomento Municipal (Devengado)   | 0.00           | 850,329.38   | 850,329.38   | 0.00           |
| 8.1.4.4.2.1.1.01.05          | Incentivos por el Impuesto sobre Automóviles Nuevos (ISAN) (Devengado)   | 0.00           | 40,717.45    | 40,717.45    | 0.00           |
| 8.1.4.4.2.1.1.01.06          | Fondo de Compensación del ISAN (Devengado)   | 34,774.88      | 42,834.08    | 8,059.20     | 0.00           |
| 8.1.4.4.2.1.1.01.07          | Fondo de Fiscalización y Recaudación (Devengado)   | 0.00           | 87,421.03    | 87,421.03    | 0.00           |
| 8.1.4.4.2.1.1.01.08          | Fondo de Extracción de Hidrocarburos (Devengado)   | 0.00           | 17,410.68    | 17,410.68    | 0.00           |
| 8.1.4.4.2.1.1.01.09          | Participaciones de Gasolina y Diésel (Devengado)   | 0.00           | 91,331.60    | 91,331.60    | 0.00           |
| 8.1.4.4.2.1.1.01.13          | Fondo de Compensación para las 10 Entidades más Pobres (Devengado)   | 0.00           | 29,263.87    | 29,263.87    | 0.00           |
| 8.1.4.4.2.1.1.01.14          | ISR Participable (Devengado)   | 1,811,933.00   | 1,811,933.00 | 0.00         | 0.00           |
| 8.1.4.4.2.1.1.01.19          | ISR de Bienes Inmuebles(Devengado)   | 4,900.15       | 10,542.91    | 5,642.76     | 0.00           |
| 8.1.4.4.2.1.2.01.03          | Fondo de Aportaciones para el Fortalecimiento de los Municipios y de las Demarcaciones Territoriales del Distrito Federal (FORTAMUNDF) (Devengado) | 0.00           | 2,322,077.00 | 2,322,077.00 | 0.00           |
| 8.1.4.4.2.1.3.01.09.01.08.01 | APARURAL (Devengado)   | 0.00           | 173,006.50   | 173,006.50   | 0.00           |
| 8.1.4.4.3.1.1.01             | Intereses Ganados de Valores, Créditos, Bonos y Otros (Devengado)  | 0.00           | 49,712.86    | 49,712.86    | 0.00           |
| 8.1.4.4.3.9.9.02             | Recursos Otorgados por la Iniciativa Privada (Devengado)   | 0.00           | 168,181.82   | 168,181.82   | 0.00           |
| 8.1.5                        | Ley de ingresos recaudada  | 132,317,735.05 | 0.00         | 9,742,363.16 | 142,060,098.21 |
| 8.1.5.4.1.1.2.01.01          | Predial urbano (Recaudado)   | 2,680,424.06   | 0.00         | 15,279.12    | 2,695,703.18   |
| 8.1.5.4.1.1.2.01.02          | Predial sub urbano (Recaudado)   | 562,131.70     | 0.00         | 1,898.22     | 564,029.92     |
| 8.1.5.4.1.1.2.01.03          | Predial rural (Recaudado)  | 134,940.75     | 0.00         | 316.38       | 135,257.13     |
| 8.1.5.4.1.1.2.02.01          | Impuesto Sobre Traslación de Dominio por la Adquisición de Bienes Inmuebles de Suelo o en éste (Recaudado)   | 917,004.61     | 0.00         | 58,040.20    | 975,044.81     |
| 8.1.5.4.1.1.7.01.01          | Recargos (Recaudado)   | 46,872.59      | 0.00         | 295.83       | 47,168.42      |
| 8.1.5.4.1.1.7.01.02          | Sanciones (Recaudado)  | 2,161.39       | 0.00         | 0.00         | 2,161.39       |
| 8.1.5.4.1.1.7.01.03          | Gastos de ejecución (Recaudado)  | 480,111.19     | 0.00         | 19,662.54    | 499,773.73     |
| 8.1.5.4.1.1.8.01.02.01.01    | Predial Urbano (Recaudado)   | 574,497.24     | 0.00         | 12,342.46    | 586,839.70     |
| 8.1.5.4.1.1.8.01.02.01.02    | Predial sub urbano (Recaudado)   | 147,204.74     | 0.00         | 3,969.16     | 151,173.90     |
| 8.1.5.4.1.1.8.01.02.01.03    | Predial rural (Recaudado)  | 22,330.76      | 0.00         | 5,430.98     | 27,761.74      |
| 8.1.5.4.1.1.8.01.03.01       | Accesorios (Recaudado)   | 1,126,968.21   | 0.00         | 38,683.84    | 1,165,652.05   |
| 8.1.5.4.1.1.8.01.09.01.01    | Sobre impuesto predial (Recaudado)   | 56,215.49      | 0.00         | 1,630.68     | 57,846.17      |
| 8.1.5.4.1.1.9.01.01          | Contribución Adicional Sobre Impuesto Predial (Recaudado)  | 321,523.15     | 0.00         | 1,311.72     | 322,834.87     |
| 8.1.5.4.1.1.9.01.05          | Contribución Adicional Sobre Derechos(Recaudado)   | 831,250.80     | 0.00         | 61,102.10    | 892,352.90     |



**Nogales, Ver.**  
**Balanza de Comprobación**  
**Del mes de diciembre de 2022**

| Código              | Nombre cuenta  | Saldo Inicial | Movimientos |            | Saldo Final  |
|---------------------|--|---------------|-------------|------------|--------------|
|                     |  |               | Debe        | Haber      |              |
| 8.1.5.4.1.3.1.01.07 | Contribuciones de Mejoras por Obras Públicas de Instalación de Alumbrado Público (Recaudado)                                 | 29,511.83     | 0.00        | 0.00       | 29,511.83    |
| 8.1.5.4.1.3.1.01.08 | Contribuciones de Mejoras por Obras Públicas de construcción de viviendas (Recaudado)  | 10,545.46     | 0.00        | 0.00       | 10,545.46    |
| 8.1.5.4.1.4.1.01.02 | Ocupación de espacios en vías públicas o áreas municipales (Recaudado)   | 204,914.45    | 0.00        | 7,251.50   | 212,165.95   |
| 8.1.5.4.1.4.1.01.03 | Ocupación temporal de la vía pública o áreas municipales (Recaudado)   | 1,637,588.69  | 0.00        | 126,694.46 | 1,764,283.15 |
| 8.1.5.4.1.4.1.01.05 | Servicios sanitarios (Recaudado)   | 731,628.98    | 0.00        | 89,332.72  | 820,961.70   |
| 8.1.5.4.1.4.3.01.01 | Licencia de funcionamiento (Recaudado)   | 29,447.27     | 0.00        | 0.00       | 29,447.27    |
| 8.1.5.4.1.4.3.01.02 | Refrendos anuales (Recaudado)  | 51,423.51     | 0.00        | 0.00       | 51,423.51    |
| 8.1.5.4.1.4.3.01.03 | Permiso o autorización de carácter eventual (Recaudado)  | 2,840.92      | 0.00        | 4,645.45   | 7,486.37     |
| 8.1.5.4.1.4.3.02.01 | Alineamiento de predios (Recaudado)  | 43,167.70     | 0.00        | 4,625.40   | 47,793.10    |
| 8.1.5.4.1.4.3.02.02 | Asignación de número oficial e inspección de predios (Recaudado)   | 84,720.32     | 0.00        | 4,817.94   | 89,538.26    |
| 8.1.5.4.1.4.3.02.03 | Licencias (Recaudado)  | 1,985,382.14  | 0.00        | 10,302.73  | 1,995,684.87 |
| 8.1.5.4.1.4.3.02.04 | Deslinde de predios (Recaudado)  | 164,371.96    | 0.00        | 18,512.73  | 182,884.69   |
| 8.1.5.4.1.4.3.02.05 | Registro, estudio y aprobación de planos y proyectos de construcción, remodelación o ampliación (Recaudado)                  | 6,656.35      | 0.00        | 0.00       | 6,656.35     |
| 8.1.5.4.1.4.3.04.01 | Certificaciones expedidos por funcionarios o empleados del Municipio (Recaudado)   | 170,203.35    | 0.00        | 11,520.39  | 181,723.74   |
| 8.1.5.4.1.4.3.04.02 | Copias de documentos que obren en los archivos de oficinas del Ente (Recaudado)  | 1,473.51      | 0.00        | 0.00       | 1,473.51     |
| 8.1.5.4.1.4.3.04.05 | Constancias Expedidas por Funcionarios o Empleados del Municipio (Recaudado)   | 48,678.48     | 0.00        | 96.22      | 48,774.70    |
| 8.1.5.4.1.4.3.05.01 | Derechos por Servicios de Rastros Públicos Municipales o Lugares Autorizados (Recaudado)                                     | 149,485.83    | 0.00        | 14,328.03  | 163,813.86   |
| 8.1.5.4.1.4.3.06.01 | Derechos por Servicios de Inhumaciones y Refrendo Anual de Fosas (Recaudado)   | 326,523.65    | 0.00        | 9,255.22   | 335,778.87   |
| 8.1.5.4.1.4.3.06.05 | Derechos por Servicios de Construcción, Reconstrucción, Ampliación o Modificación de Monumentos, Criptas o Fosas (Recaudado) | 3,052.64      | 0.00        | 96.22      | 3,148.86     |
| 8.1.5.4.1.4.3.07.01 | Uso habitacional (Recaudado)   | 483,316.45    | 0.00        | 28,479.53  | 511,795.98   |
| 8.1.5.4.1.4.3.07.02 | Uso industrial y comercial (Recaudado)   | 54,086.34     | 0.00        | 0.00       | 54,086.34    |
| 8.1.5.4.1.4.3.10.01 | Rectificación o cancelación de datos asentados en la declaración inicial de traslado de dominio (Recaudado)                  | 1,443.30      | 0.00        | 0.00       | 1,443.30     |
| 8.1.5.4.1.4.3.10.02 | Expedición de una Cédula Catastral (Recaudado)   | 372,411.18    | 0.00        | 21,249.56  | 393,660.74   |
| 8.1.5.4.1.4.3.10.03 | Expedición de Expedición de un Certificado de Valor Catastral o Catastral Provisional (Recaudado)                            | 495,844.96    | 0.00        | 32,235.96  | 528,080.92   |
| 8.1.5.4.1.4.3.10.07 | Expedición de Certificación de Documentos Públicos que Obren en el Archivo de la Tesorería (Recaudado)                       | 73,686.67     | 0.00        | 6,374.65   | 80,061.32    |
| 8.1.5.4.1.4.3.11.02 | Derechos por Servicios del Registro Civil de Adopciones (Recaudado)  | 272.73        | 0.00        | 0.00       | 272.73       |
| 8.1.5.4.1.4.3.11.03 | Derechos por Servicios del Registro Civil de Celebración de Matrimonios en Oficina (Recaudado)                               | 9,586.28      | 0.00        | 384.88     | 9,971.16     |
| 8.1.5.4.1.4.3.11.04 | Derechos por Servicios del Registro Civil de Celebración de Matrimonios a Domicilio (Recaudado)                              | 5,773.26      | 0.00        | 0.00       | 5,773.26     |
| 8.1.5.4.1.4.3.11.05 | Derechos por Servicios del Registro Civil de Inscripción de Sentencias (Recaudado)   | 5,292.12      | 0.00        | 1,947.13   | 7,239.25     |
| 8.1.5.4.1.4.3.11.06 | Derechos por Servicios del Registro Civil de Divorcios (Recaudado)   | 13,051.47     | 0.00        | 1,443.30   | 14,494.77    |
| 8.1.5.4.1.4.3.11.07 | Derechos por Servicios del Registro Civil de Expedición de Copias de Actas (Recaudado)                                       | 512,931.60    | 0.00        | 21,092.98  | 534,024.58   |
| 8.1.5.4.1.4.3.11.08 | Derechos por Servicios del Registro Civil de Defunción (Recaudado)   | 26,819.45     | 0.00        | 1,876.39   | 28,695.84    |
| 8.1.5.4.1.4.3.11.10 | Derechos por Servicios del Registro Civil de Anotaciones (Recaudado)   | 6,322.42      | 0.00        | 433.29     | 6,755.71     |





**Nogales, Ver.**  
**Balanza de Comprobación**  
**Del mes de diciembre de 2022**

| Código                       | Nombre cuenta  | Saldo Inicial | Movimientos |              | Saldo Final   |
|------------------------------|--|---------------|-------------|--------------|---------------|
|                              |  |               | Debe        | Haber        |               |
| 8.1.5.4.1.4.3.11.12          | Derechos por Servicios del Registro Civil por la Búsqueda (Recaudado)  | 12,350.32     | 0.00        | 288.66       | 12,638.98     |
| 8.1.5.4.1.4.3.11.13          | Derechos por Servicios del Registro Civil de Expedición Urgente de Copia Certificada de Acta del Estado Civil de las Personas (Recaudado)          | 237,462.26    | 0.00        | 10,584.16    | 248,046.42    |
| 8.1.5.4.1.4.3.14.01          | Derechos por Licencia Anual para la Colocación de Anuncios Comerciales en la Vía Pública (Recaudado)   | 4,301.76      | 0.00        | 0.00         | 4,301.76      |
| 8.1.5.4.1.4.3.14.05          | Otros Derechos por Anuncios Comerciales y Publicidad (Recaudado)   | 52,342.77     | 0.00        | 192.44       | 52,535.21     |
| 8.1.5.4.1.4.3.15.01          | Derechos por el Otorgamiento de Licencia Anual para la Enajenación de Bebidas Alcohólicas realizada al Público en General (Recaudado)              | 229,872.28    | 0.00        | 1,914.77     | 231,787.05    |
| 8.1.5.4.1.4.4.01.01          | Recargos de Derechos (Recaudado)   | 136,272.19    | 0.00        | 5,498.88     | 141,771.07    |
| 8.1.5.4.1.4.4.01.02          | Sanciones de Derechos (Recaudado)  | 382,366.57    | 0.00        | 14,101.55    | 396,468.12    |
| 8.1.5.4.1.4.4.01.03          | Gastos de Ejecución de Derechos (Recaudado)  | 12,954.21     | 0.00        | 769.76       | 13,723.97     |
| 8.1.5.4.1.5.1.09.05          | Rendimientos Financieros Provenientes de Capitales o Valores a Favor (Recaudado)   | 77,498.19     | 0.00        | 0.00         | 77,498.19     |
| 8.1.5.4.1.6.2.01.09          | Multas al reglamento de protección civil (Recaudado)   | 66,315.86     | 0.00        | 5,454.54     | 71,770.40     |
| 8.1.5.4.1.6.5.01             | Aprovechamientos Provenientes de Obras Públicas (Recaudado)  | 50,077.37     | 0.00        | 0.00         | 50,077.37     |
| 8.1.5.4.1.6.9.09.01          | Remanentes fiscales (2021) (Recaudado)   | 298,432.51    | 0.00        | 0.00         | 298,432.51    |
| 8.1.5.4.2.1.1.01.01          | Fondo general de participaciones (Recaudado)   | 36,766,023.18 | 0.00        | 3,277,641.83 | 40,043,665.01 |
| 8.1.5.4.2.1.1.01.02          | Impuesto Especial sobre Producción y Servicios (IEPS) (Recaudado)  | 475,146.34    | 0.00        | 94,194.48    | 569,340.82    |
| 8.1.5.4.2.1.1.01.03          | Fondo de Fomento Municipal (Recaudado)   | 9,374,363.12  | 0.00        | 850,329.38   | 10,224,692.50 |
| 8.1.5.4.2.1.1.01.05          | Incentivos por el Impuesto sobre Automóviles Nuevos (ISAN) (Recaudado)   | 333,022.90    | 0.00        | 40,717.45    | 373,740.35    |
| 8.1.5.4.2.1.1.01.06          | Fondo de Compensación del ISAN (Recaudado)   | 88,651.24     | 0.00        | 42,834.08    | 131,485.32    |
| 8.1.5.4.2.1.1.01.07          | Fondo de Fiscalización y Recaudación (Recaudado)   | 1,478,405.91  | 0.00        | 87,421.03    | 1,565,826.94  |
| 8.1.5.4.2.1.1.01.08          | Fondo de Extracción de Hidrocarburos (Recaudado)   | 190,756.23    | 0.00        | 17,410.68    | 208,166.91    |
| 8.1.5.4.2.1.1.01.09          | Participaciones de Gasolina y Diésel (Recaudado)   | 866,576.22    | 0.00        | 91,331.60    | 957,907.82    |
| 8.1.5.4.2.1.1.01.10          | Incentivo a la Venta Final de Gasolina y Diésel (Recaudado)  | 1,485.87      | 0.00        | 0.00         | 1,485.87      |
| 8.1.5.4.2.1.1.01.13          | Fondo de Compensación para las 10 Entidades mas Pobres (Recaudado)   | 0.00          | 0.00        | 29,263.87    | 29,263.87     |
| 8.1.5.4.2.1.1.01.14          | ISR Participable (Recaudado)   | 4,322,774.00  | 0.00        | 1,811,933.00 | 6,134,707.00  |
| 8.1.5.4.2.1.1.01.16.01.01    | Participaciones Federales Municipales (2021) (Recaudado)   | 2,968,860.75  | 0.00        | 0.00         | 2,968,860.75  |
| 8.1.5.4.2.1.1.01.19          | ISR de Bienes Inmuebles(Recaudado)   | 238,982.95    | 0.00        | 10,542.91    | 249,525.86    |
| 8.1.5.4.2.1.2.01.01          | Fondo para la Infraestructura Social Municipal y de las Demarcaciones Territoriales del Distrito Federal (FISMDF) (Recaudado)                      | 29,807,110.00 | 0.00        | 0.00         | 29,807,110.00 |
| 8.1.5.4.2.1.2.01.02.01       | FISMDF (2021) (Recaudado)  | 50,077.37     | 0.00        | 0.00         | 50,077.37     |
| 8.1.5.4.2.1.2.01.03          | Fondo de Aportaciones para el Fortalecimiento de los Municipios y de las Demarcaciones Territoriales del Distrito Federal (FORTAMUNDF) (Recaudado) | 25,544,656.61 | 0.00        | 2,322,077.00 | 27,866,733.61 |
| 8.1.5.4.2.1.3.01.09.01.08.01 | APARURAL (Recaudado)   | 1,300,002.00  | 0.00        | 173,006.50   | 1,473,008.50  |
| 8.1.5.4.2.1.3.01.13.01.01    | PFTPG (Recaudado)  | 200,045.88    | 0.00        | 0.00         | 200,045.88    |
| 8.1.5.4.2.2.7.01             | Fondo General de FEIEF (Recaudado)   | 82,441.90     | 0.00        | 0.00         | 82,441.90     |
| 8.1.5.4.2.2.7.02             | Fondo de Fomento Municipal FEIEF (Recaudado)   | 16,182.73     | 0.00        | 0.00         | 16,182.73     |
| 8.1.5.4.2.2.7.03             | Fondo de Fiscalización FEIEF (Recaudado)   | 314.63        | 0.00        | 0.00         | 314.63        |
| 8.1.5.4.2.2.7.09.01          | Remanentes del Fondo Mexicano del Petróleo para la Estabilización y el Desarrollo (2021) (Recaudado)   | 1.00          | 0.00        | 0.00         | 1.00          |



**Nogales, Ver.**  
**Balanza de Comprobación**  
**Del mes de diciembre de 2022**

| Código              | Nombre cuenta   | Saldo Inicial  | Movimientos   |               | Saldo Final    |
|---------------------|---|----------------|---------------|---------------|----------------|
|                     |   |                | Debe          | Haber         |                |
| 8.1.5.4.3.1.1.01    | Intereses Ganados de Valores, Créditos, Bonos y Otros (Recaudado)                             | 696,515.98     | 0.00          | 49,712.86     | 746,228.84     |
| 8.1.5.4.3.9.9.02    | Recursos Otorgados por la Iniciativa Privada (Recaudado)                                      | 309,000.00     | 0.00          | 168,181.82    | 477,181.82     |
| 8.2                 | Presupuesto de egresos  | 0.00           | 75,678,035.68 | 75,678,035.68 | 0.00           |
| 8.2.1               | Presupuesto de egresos aprobado   | 121,095,168.28 | 0.00          | 0.00          | 121,095,168.28 |
| 8.2.1.1.2.3.5.01.01 | Construcción de Obras de Edificación Habitacional en Proceso (Aprobado)                       | 29,807,109.00  | 0.00          | 0.00          | 29,807,109.00  |
| 8.2.1.1.2.4.1.01.01 | Muebles de Oficina y Estantería (Aprobado)  | 120,000.00     | 0.00          | 0.00          | 120,000.00     |
| 8.2.1.1.2.4.1.02.01 | Otros muebles(Aprobado)   | 125,000.00     | 0.00          | 0.00          | 125,000.00     |
| 8.2.1.1.2.4.1.03.01 | Bienes informáticos (Aprobado)  | 264,000.00     | 0.00          | 0.00          | 264,000.00     |
| 8.2.1.1.2.4.4.01.01 | Vehículos y Equipo Terrestres, para la ejecución de Programas de Seguridad Pública (Aprobado) | 1,730,000.00   | 0.00          | 0.00          | 1,730,000.00   |
| 8.2.1.1.2.4.6.05.01 | Equipo de Comunicación y Telecomunicación (Aprobado)  | 220,000.00     | 0.00          | 0.00          | 220,000.00     |
| 8.2.1.2.2.3.1.02    | Títulos y Valores de la Deuda Pública Interna a Largo Plazo Extraordinaria(Aprobado)          | 3,100,000.00   | 0.00          | 0.00          | 3,100,000.00   |
| 8.2.1.5.1.1.1.01.01 | Dietas (Aprobado)   | 3,477,928.00   | 0.00          | 0.00          | 3,477,928.00   |
| 8.2.1.5.1.1.1.03.01 | Sueldos y salarios (Aprobado)   | 27,632,034.00  | 0.00          | 0.00          | 27,632,034.00  |
| 8.2.1.5.1.1.1.03.02 | Sobresueldo, jerarquización terciaria policial (Aprobado)                                     | 18,000,000.00  | 0.00          | 0.00          | 18,000,000.00  |
| 8.2.1.5.1.1.2.01.02 | Personal de Lista de Raya (Aprobado)  | 780,000.00     | 0.00          | 0.00          | 780,000.00     |
| 8.2.1.5.1.1.2.01.03 | Honorarios por ejecución (Aprobado)   | 120,000.00     | 0.00          | 0.00          | 120,000.00     |
| 8.2.1.5.1.1.3.01.01 | Quinquenios (Aprobado)  | 456,000.00     | 0.00          | 0.00          | 456,000.00     |
| 8.2.1.5.1.1.3.02.02 | Gratificación anual (Aprobado)  | 11,339,958.00  | 0.00          | 0.00          | 11,339,958.00  |
| 8.2.1.5.1.1.3.02.03 | Prima vacacional (Aprobado)   | 750,000.00     | 0.00          | 0.00          | 750,000.00     |
| 8.2.1.5.1.1.3.02.05 | Canasta navideña (Aprobado)   | 517,421.00     | 0.00          | 0.00          | 517,421.00     |
| 8.2.1.5.1.1.3.04.02 | Compensación Administrativa (Aprobado)  | 780,000.00     | 0.00          | 0.00          | 780,000.00     |
| 8.2.1.5.1.1.4.01.01 | Instituto Mexicano del Seguro Social (IMSS) (Aprobado)  | 240,000.00     | 0.00          | 0.00          | 240,000.00     |
| 8.2.1.5.1.1.4.01.05 | Instituto de Pensiones del Estado IPE(Aprobado)   | 901,628.00     | 0.00          | 0.00          | 901,628.00     |
| 8.2.1.5.1.1.5.02.01 | Indemnizaciones (Aprobado)  | 398,653.00     | 0.00          | 0.00          | 398,653.00     |
| 8.2.1.5.1.1.5.03.01 | Jubilaciones (Aprobado)   | 150,000.00     | 0.00          | 0.00          | 150,000.00     |
| 8.2.1.5.1.1.5.03.04 | Liquidaciones por indemnizaciones y por sueldos y salarios caídos. (Aprobado)                 | 100,000.00     | 0.00          | 0.00          | 100,000.00     |
| 8.2.1.5.1.1.5.04.02 | Ayuda para lentes y aparatos ortopédicos (Aprobado)   | 60,000.00      | 0.00          | 0.00          | 60,000.00      |
| 8.2.1.5.1.1.5.04.04 | Despensa (Aprobado)   | 1,048,800.00   | 0.00          | 0.00          | 1,048,800.00   |
| 8.2.1.5.1.1.5.04.09 | Asignación docente específica (Aprobado)  | 90,000.00      | 0.00          | 0.00          | 90,000.00      |
| 8.2.1.5.1.2.1.01.01 | Materiales, Útiles y Equipos Menores de Oficina (Aprobado)                                    | 480,000.00     | 0.00          | 0.00          | 480,000.00     |
| 8.2.1.5.1.2.1.02.01 | Materiales y útiles de impresión y reproducción (Aprobado)                                    | 195,000.00     | 0.00          | 0.00          | 195,000.00     |
| 8.2.1.5.1.2.1.06.01 | Material de limpieza (Aprobado)   | 130,000.00     | 0.00          | 0.00          | 130,000.00     |
| 8.2.1.5.1.2.2.01.04 | Productos alimenticios para el personal derivado de actividades extraordinarias (Aprobado)    | 210,000.00     | 0.00          | 0.00          | 210,000.00     |
| 8.2.1.5.1.2.4.01.01 | Productos minerales no metálicos (Aprobado)   | 500,000.00     | 0.00          | 0.00          | 500,000.00     |
| 8.2.1.5.1.2.4.02.01 | Cemento y productos de concreto (Aprobado)  | 500,000.00     | 0.00          | 0.00          | 500,000.00     |
| 8.2.1.5.1.2.4.06.01 | Material eléctrico y electrónico (Aprobado)   | 500,000.00     | 0.00          | 0.00          | 500,000.00     |
| 8.2.1.5.1.2.4.07.01 | Artículos metálicos para la construcción (Aprobado)   | 500,000.00     | 0.00          | 0.00          | 500,000.00     |
| 8.2.1.5.1.2.4.09.01 | Pinturas (Aprobado)   | 500,000.00     | 0.00          | 0.00          | 500,000.00     |
| 8.2.1.5.1.2.4.09.09 | Otros materiales y artículos (Aprobado)   | 300,000.00     | 0.00          | 0.00          | 300,000.00     |



**Nogales, Ver.**  
**Balanza de Comprobación**  
**Del mes de diciembre de 2022**

| Código              | Nombre cuenta  | Saldo Inicial | Movimientos |       | Saldo Final  |
|---------------------|--|---------------|-------------|-------|--------------|
|                     |  |               | Debe        | Haber |              |
| 8.2.1.5.1.2.5.01.01 | Productos Químicos Básicos (Aprobado)  | 100,000.00    | 0.00        | 0.00  | 100,000.00   |
| 8.2.1.5.1.2.5.03.01 | Medicinas y productos farmacéuticos (Aprobado)   | 217,000.00    | 0.00        | 0.00  | 217,000.00   |
| 8.2.1.5.1.2.5.04.01 | Materiales, accesorios y suministros médicos (Aprobado)  | 90,000.00     | 0.00        | 0.00  | 90,000.00    |
| 8.2.1.5.1.2.6.01.01 | Combustibles, lubricantes y aditivos para programas de seguridad pública (Aprobado)                          | 1,080,000.00  | 0.00        | 0.00  | 1,080,000.00 |
| 8.2.1.5.1.2.6.01.03 | Combustibles, lubricantes y aditivos para servicios administrativos (Aprobado)                               | 980,000.00    | 0.00        | 0.00  | 980,000.00   |
| 8.2.1.5.1.2.7.01.01 | Vestuarios y Uniformes (Aprobado)  | 615,000.00    | 0.00        | 0.00  | 615,000.00   |
| 8.2.1.5.1.2.9.02.01 | Refacciones y accesorios menores de edificios (Aprobado)   | 250,000.00    | 0.00        | 0.00  | 250,000.00   |
| 8.2.1.5.1.2.9.06.01 | Refacciones y Accesorios Menores de Equipo de Transporte (Aprobado)  | 90,000.00     | 0.00        | 0.00  | 90,000.00    |
| 8.2.1.5.1.3.1.01.01 | Energía Eléctrica (Aprobado)   | 587,000.00    | 0.00        | 0.00  | 587,000.00   |
| 8.2.1.5.1.3.1.01.02 | Alumbrado público (Aprobado)   | 480,000.00    | 0.00        | 0.00  | 480,000.00   |
| 8.2.1.5.1.3.1.04.01 | Telefonía Tradicional (Aprobado)   | 200,000.00    | 0.00        | 0.00  | 200,000.00   |
| 8.2.1.5.1.3.1.07.01 | Servicios de Acceso de Internet, Redes y Procesamiento de Información (Aprobado)                             | 10,000.00     | 0.00        | 0.00  | 10,000.00    |
| 8.2.1.5.1.3.1.08.01 | Servicios Postales y Telegráficos (Aprobado)   | 30,000.00     | 0.00        | 0.00  | 30,000.00    |
| 8.2.1.5.1.3.1.08.03 | Servicio de mensajería (Aprobado)  | 42,000.00     | 0.00        | 0.00  | 42,000.00    |
| 8.2.1.5.1.3.2.02.01 | Arrendamiento de Edificios (Aprobado)  | 120,000.00    | 0.00        | 0.00  | 120,000.00   |
| 8.2.1.5.1.3.2.03.02 | Arrendamiento de equipo de fotocopiado (Aprobado)  | 72,000.00     | 0.00        | 0.00  | 72,000.00    |
| 8.2.1.5.1.3.2.05.02 | Arrendamiento de equipo de transporte para servicios y operación de programas públicos (Aprobado)            | 10,000.00     | 0.00        | 0.00  | 10,000.00    |
| 8.2.1.5.1.3.2.05.04 | Arrendamiento de equipo de transporte para desastres naturales (Aprobado)                                    | 50,000.00     | 0.00        | 0.00  | 50,000.00    |
| 8.2.1.5.1.3.2.06.01 | Arrendamiento de maquinaria, otros equipos y herramientas (Aprobado)   | 955,000.00    | 0.00        | 0.00  | 955,000.00   |
| 8.2.1.5.1.3.3.01.01 | Servicios Legales, de Contabilidad, Auditoría y Relacionados (Aprobado)                                      | 200,000.00    | 0.00        | 0.00  | 200,000.00   |
| 8.2.1.5.1.3.3.04.01 | Servicios de capacitación (Aprobado)   | 12,000.00     | 0.00        | 0.00  | 12,000.00    |
| 8.2.1.5.1.3.3.09.01 | Servicios Profesionales, Científicos y Técnicos Integrales (Aprobado)  | 330,000.00    | 0.00        | 0.00  | 330,000.00   |
| 8.2.1.5.1.3.4.01.01 | Servicios bancarios y financieros (Aprobado)   | 27,000.00     | 0.00        | 0.00  | 27,000.00    |
| 8.2.1.5.1.3.4.01.02 | Intereses y comisiones (Aprobado)  | 32,000.00     | 0.00        | 0.00  | 32,000.00    |
| 8.2.1.5.1.3.4.01.03 | Avalúo técnico de predios (Aprobado)   | 25,000.00     | 0.00        | 0.00  | 25,000.00    |
| 8.2.1.5.1.3.4.01.04 | Avalúo de bienes muebles (Aprobado)  | 50,000.00     | 0.00        | 0.00  | 50,000.00    |
| 8.2.1.5.1.3.4.01.05 | Avalúo de bienes inmuebles (Aprobado)  | 50,000.00     | 0.00        | 0.00  | 50,000.00    |
| 8.2.1.5.1.3.4.05.01 | Seguro de bienes patrimoniales (Aprobado)  | 80,859.00     | 0.00        | 0.00  | 80,859.00    |
| 8.2.1.5.1.3.4.07.01 | Fletes y maniobras (Aprobado)  | 35,000.00     | 0.00        | 0.00  | 35,000.00    |
| 8.2.1.5.1.3.4.09.01 | Servicios Financieros, Bancarios y Comerciales Integrales (Aprobado)   | 32,000.00     | 0.00        | 0.00  | 32,000.00    |
| 8.2.1.5.1.3.5.01.01 | Conservación y Mantenimiento Menor de Inmuebles (Edificios Públicos) (Aprobado)                              | 90,000.00     | 0.00        | 0.00  | 90,000.00    |
| 8.2.1.5.1.3.5.02.02 | Conservación y mantenimiento de otros (Aprobado)   | 90,000.00     | 0.00        | 0.00  | 90,000.00    |
| 8.2.1.5.1.3.5.05.01 | Conservación y mantenimiento de vehículos adscritos a programas de seguridad pública (Aprobado)              | 1,020,000.00  | 0.00        | 0.00  | 1,020,000.00 |
| 8.2.1.5.1.3.5.05.02 | Conservación y mantenimiento de vehículos adscritos a servicios y operación de programas públicos (Aprobado) | 50,000.00     | 0.00        | 0.00  | 50,000.00    |
| 8.2.1.5.1.3.5.05.03 | Conservación y mantenimiento de vehículos adscritos a servicios administrativos (Aprobado)                   | 1,100,000.00  | 0.00        | 0.00  | 1,100,000.00 |
| 8.2.1.5.1.3.6.01.01 | Publicaciones oficiales para difusión e información (Aprobado)   | 35,000.00     | 0.00        | 0.00  | 35,000.00    |



Nogales, Ver.

**Balanza de Comprobación**  
Del mes de diciembre de 2022

| Código              | Nombre cuenta   | Saldo Inicial | Movimientos  |              | Saldo Final  |
|---------------------|---|---------------|--------------|--------------|--------------|
|                     |   |               | Debe         | Haber        |              |
| 8.2.1.5.1.3.7.01.01 | Pasajes nacionales a servidores públicos (Aprobado)   | 25,000.00     | 0.00         | 0.00         | 25,000.00    |
| 8.2.1.5.1.3.7.05.01 | Viáticos nacionales a servidores públicos (Aprobado)  | 960,000.00    | 0.00         | 0.00         | 960,000.00   |
| 8.2.1.5.1.3.7.09.01 | Otros Servicios de Traslado y Hospedaje (Aprobado)  | 2,500.00      | 0.00         | 0.00         | 2,500.00     |
| 8.2.1.5.1.3.7.09.02 | Hospedajes extraordinarios (Aprobado)   | 12,000.00     | 0.00         | 0.00         | 12,000.00    |
| 8.2.1.5.1.3.8.01.01 | Atención a visitantes (Aprobado)  | 60,000.00     | 0.00         | 0.00         | 60,000.00    |
| 8.2.1.5.1.3.8.02.01 | Espectáculos culturales (Aprobado)  | 30,000.00     | 0.00         | 0.00         | 30,000.00    |
| 8.2.1.5.1.3.8.02.02 | Actividades cívicas y festividades (Aprobado)   | 750,000.00    | 0.00         | 0.00         | 750,000.00   |
| 8.2.1.5.1.3.9.01.01 | Servicios funerarios y de cementerios (Aprobado)  | 702,000.00    | 0.00         | 0.00         | 702,000.00   |
| 8.2.1.5.1.3.9.05.01 | Penas, multas, accesorios y actualizaciones (Aprobado)  | 20,016.00     | 0.00         | 0.00         | 20,016.00    |
| 8.2.1.5.1.3.9.06.01 | Otros gastos por responsabilidades (Aprobado)   | 85,000.00     | 0.00         | 0.00         | 85,000.00    |
| 8.2.1.5.1.3.9.08.01 | Impuestos sobre Nóminas y Otros que se Deriven de una Relación Laboral (Aprobado)                                 | 220,000.00    | 0.00         | 0.00         | 220,000.00   |
| 8.2.1.5.1.3.9.09.02 | Otros servicios generales (Aprobado)  | 550,000.00    | 0.00         | 0.00         | 550,000.00   |
| 8.2.1.5.2.2.1.01.03 | Institutos de la Mujer (Aprobado)   | 600,000.00    | 0.00         | 0.00         | 600,000.00   |
| 8.2.1.5.2.4.1.01.01 | Protección a ancianos y desvalidos (Aprobado)   | 20,000.00     | 0.00         | 0.00         | 20,000.00    |
| 8.2.1.5.2.4.1.01.03 | Traslado de personas (Aprobado)   | 500,000.00    | 0.00         | 0.00         | 500,000.00   |
| 8.2.1.5.2.4.1.01.09 | Otras ayudas sociales (Aprobado)  | 1,158,262.28  | 0.00         | 0.00         | 1,158,262.28 |
| 8.2.1.5.2.4.3.03.01 | Ayudas Sociales a Instituciones sin Fines de Lucro (Aprobado)   | 40,000.00     | 0.00         | 0.00         | 40,000.00    |
| 8.2.1.5.2.4.3.03.04 | Ayudas a sindicatos (Aprobado)  | 100,000.00    | 0.00         | 0.00         | 100,000.00   |
| 8.2.2               | Presupuesto de egresos por ejercer  | 3,221,505.67  | 5,745,967.54 | 6,127,248.57 | 2,840,224.64 |
| 8.2.2.1.2.3.5.04.01 | División de Terrenos y Construcción de Obras de Urbanización en Proceso (Por ejercer)                             | 13,378.46     | 340,667.07   | 354,045.53   | 0.00         |
| 8.2.2.1.2.4.1.01.01 | Muebles de Oficina y Estantería (Por ejercer)   | 120,000.00    | 0.00         | 0.00         | 120,000.00   |
| 8.2.2.1.2.4.1.02.01 | Otros muebles(Por ejercer)  | 116,001.00    | 0.00         | 0.00         | 116,001.00   |
| 8.2.2.1.2.4.1.03.01 | Bienes informáticos (Por ejercer)   | 246,017.68    | 0.00         | 0.00         | 246,017.68   |
| 8.2.2.1.2.4.4.01.02 | Vehículos y Equipo Terrestres, destinados a Servicios Públicos y la Operación de Programas Públicos (Por ejercer) | 0.00          | 1,119,400.00 | 1,119,400.00 | 0.00         |
| 8.2.2.2.2.3.1.02    | Títulos y Valores de la Deuda Pública Interna a Largo Plazo Extraordinaria(Por ejercer)                           | 0.00          | (345,711.62) | (345,711.62) | 0.00         |
| 8.2.2.5.1.1.1.01.01 | Dietas (Por ejercer)  | 0.00          | (256,525.00) | (256,525.00) | 0.00         |
| 8.2.2.5.1.1.1.03.01 | Sueldos y salarios (Por ejercer)  | 0.00          | (73,193.00)  | (73,193.00)  | 0.00         |
| 8.2.2.5.1.1.1.03.02 | Sobresueldo, jerarquización terciaria policial (Por ejercer)  | 0.00          | (686,132.00) | (686,132.00) | 0.00         |
| 8.2.2.5.1.1.2.01.02 | Personal de Lista de Raya (Por ejercer)   | 4,000.00      | 465,301.86   | 469,301.86   | 0.00         |
| 8.2.2.5.1.1.2.01.03 | Honorarios por ejecución (Por ejercer)  | 0.00          | (13,454.22)  | (13,454.22)  | 0.00         |
| 8.2.2.5.1.1.3.01.01 | Quinquenios (Por ejercer)   | 0.00          | (94,931.10)  | (94,931.10)  | 0.00         |
| 8.2.2.5.1.1.3.02.02 | Gratificación anual (Por ejercer)   | 0.00          | 822,945.00   | 822,945.00   | 0.00         |
| 8.2.2.5.1.1.3.02.03 | Prima vacacional (Por ejercer)  | 0.00          | (527,405.00) | (527,405.00) | 0.00         |
| 8.2.2.5.1.1.3.02.05 | Canasta navideña (Por ejercer)  | 0.00          | (69,421.00)  | (69,421.00)  | 0.00         |
| 8.2.2.5.1.1.3.04.02 | Compensación Administrativa (Por ejercer)   | 0.00          | 9,779.00     | 9,779.00     | 0.00         |
| 8.2.2.5.1.1.4.01.01 | Instituto Mexicano del Seguro Social (IMSS) (Por ejercer)   | 0.00          | (220,293.50) | (220,293.50) | 0.00         |
| 8.2.2.5.1.1.4.01.05 | Instituto de Pensiones del Estado IPE(Por ejercer)  | 0.00          | (123,047.00) | (123,047.00) | 0.00         |
| 8.2.2.5.1.1.5.02.01 | Indemnizaciones (Por ejercer)   | 0.00          | (48,653.00)  | (48,653.00)  | 0.00         |
| 8.2.2.5.1.1.5.03.01 | Jubilaciones (Por ejercer)  | 0.00          | (50,000.00)  | (50,000.00)  | 0.00         |



**Nogales, Ver.**  
**Balanza de Comprobación**  
**Del mes de diciembre de 2022**

| Código              | Nombre cuenta   | Saldo Inicial | Movimientos  |              | Saldo Final |
|---------------------|---|---------------|--------------|--------------|-------------|
|                     |   |               | Debe         | Haber        |             |
| 8.2.2.5.1.1.5.03.04 | Liquidaciones por indemnizaciones y por sueldos y salarios caídos. (Por ejercer)              | 0.00          | 23,756.35    | 23,756.35    | 0.00        |
| 8.2.2.5.1.1.5.04.02 | Ayuda para lentes y aparatos ortopédicos (Por ejercer)  | 0.00          | (55,000.00)  | (55,000.00)  | 0.00        |
| 8.2.2.5.1.1.5.04.04 | Despensa (Por ejercer)  | 0.00          | 13,299.90    | 13,299.90    | 0.00        |
| 8.2.2.5.1.1.5.04.09 | Asignación docente específica (Por ejercer)   | 0.00          | (85,600.00)  | (85,600.00)  | 0.00        |
| 8.2.2.5.1.2.1.01.01 | Materiales, Útiles y Equipos Menores de Oficina (Por ejercer)                                 | 35,210.61     | (7,620.58)   | 27,517.02    | 73.01       |
| 8.2.2.5.1.2.1.02.01 | Materiales y útiles de impresión y reproducción (Por ejercer)                                 | 6,669.84      | 68,875.70    | 70,670.60    | 4,874.94    |
| 8.2.2.5.1.2.1.06.01 | Material de limpieza (Por ejercer)  | 5,922.17      | 0.00         | 0.00         | 5,922.17    |
| 8.2.2.5.1.2.2.01.04 | Productos alimenticios para el personal derivado de actividades extraordinarias (Por ejercer) | 31,074.66     | 83,246.53    | 105,364.50   | 8,956.69    |
| 8.2.2.5.1.2.4.02.01 | Cemento y productos de concreto (Por ejercer)   | 2,816.00      | 388,297.65   | 387,645.64   | 3,468.01    |
| 8.2.2.5.1.2.4.06.01 | Material eléctrico y electrónico (Por ejercer)  | 18,971.88     | 64,312.58    | 83,164.56    | 119.90      |
| 8.2.2.5.1.2.4.07.01 | Artículos metálicos para la construcción (Por ejercer)  | 1,851.29      | 61,613.67    | 63,396.96    | 68.00       |
| 8.2.2.5.1.2.4.09.01 | Pinturas (Por ejercer)  | 15,324.76     | 141,260.01   | 156,259.01   | 325.76      |
| 8.2.2.5.1.2.4.09.09 | Otros materiales y artículos (Por ejercer)  | 191,026.72    | 176,932.50   | 240,918.72   | 127,040.50  |
| 8.2.2.5.1.2.5.01.01 | Productos Químicos Básicos (Por ejercer)  | 21,610.00     | 0.00         | 0.00         | 21,610.00   |
| 8.2.2.5.1.2.5.03.01 | Medicinas y productos farmacéuticos (Por ejercer)   | 15,690.85     | 27,839.28    | 33,560.91    | 9,969.22    |
| 8.2.2.5.1.2.5.04.01 | Materiales, accesorios y suministros médicos (Por ejercer)                                    | 65,702.41     | 0.00         | 0.00         | 65,702.41   |
| 8.2.2.5.1.2.6.01.01 | Combustibles, lubricantes y aditivos para programas de seguridad pública (Por ejercer)        | 479,989.82    | 0.22         | 479,990.04   | 0.00        |
| 8.2.2.5.1.2.6.01.03 | Combustibles, lubricantes y aditivos para servicios administrativos (Por ejercer)             | 10,007.02     | 45,000.00    | 55,000.00    | 7.02        |
| 8.2.2.5.1.2.7.01.01 | Vestuarios y Uniformes (Por ejercer)  | 13.50         | 7,033.51     | 7,047.01     | 0.00        |
| 8.2.2.5.1.2.9.02.01 | Refacciones y accesorios menores de edificios (Por ejercer)                                   | 10,000.00     | 0.00         | 0.00         | 10,000.00   |
| 8.2.2.5.1.3.1.01.01 | Energía Eléctrica (Por ejercer)   | 416.26        | 1,100,278.00 | 1,100,694.00 | 0.26        |
| 8.2.2.5.1.3.1.01.02 | Alumbrado público (Por ejercer)   | 180,056.44    | 476,717.00   | 651,017.00   | 5,756.44    |
| 8.2.2.5.1.3.1.04.01 | Telefonía Tradicional (Por ejercer)   | 27,693.05     | (5,845.04)   | 14,714.08    | 7,133.93    |
| 8.2.2.5.1.3.1.07.01 | Servicios de Acceso de Internet, Redes y Procesamiento de Información (Por ejercer)           | 5,940.00      | 0.00         | 0.00         | 5,940.00    |
| 8.2.2.5.1.3.1.08.03 | Servicio de mensajería (Por ejercer)  | 24,903.55     | 5,730.23     | 6,352.70     | 24,281.08   |
| 8.2.2.5.1.3.2.02.01 | Arrendamiento de Edificios (Por ejercer)  | 43,960.00     | 7,208.00     | 14,416.00    | 36,752.00   |
| 8.2.2.5.1.3.2.03.02 | Arrendamiento de equipo de fotocopiado (Por ejercer)  | 1,613.13      | 4,212.99     | 5,826.12     | 0.00        |
| 8.2.2.5.1.3.2.05.04 | Arrendamiento de equipo de transporte para desastres naturales (Por ejercer)                  | 5,500.00      | 0.00         | 0.00         | 5,500.00    |
| 8.2.2.5.1.3.2.06.01 | Arrendamiento de maquinaria, otros equipos y herramientas (Por ejercer)                       | 11,511.00     | (692.00)     | 0.00         | 10,819.00   |
| 8.2.2.5.1.3.2.09.01 | Otros arrendamientos (Por ejercer)  | 7,308.00      | (7,308.00)   | 0.00         | 0.00        |
| 8.2.2.5.1.3.3.01.01 | Servicios Legales, de Contabilidad, Auditoría y Relacionados (Por ejercer)                    | 200,000.00    | 0.00         | 0.00         | 200,000.00  |
| 8.2.2.5.1.3.3.04.01 | Servicios de capacitación (Por ejercer)   | 12,000.00     | 0.00         | 0.00         | 12,000.00   |
| 8.2.2.5.1.3.3.09.01 | Servicios Profesionales, Científicos y Técnicos Integrales (Por ejercer)                      | 0.00          | 246,348.78   | 246,348.78   | 0.00        |
| 8.2.2.5.1.3.4.01.01 | Servicios bancarios y financieros (Por ejercer)   | 16,152.94     | (1,152.00)   | 0.00         | 15,000.94   |
| 8.2.2.5.1.3.4.01.02 | Intereses y comisiones (Por ejercer)  | 20,897.50     | (1,852.68)   | 368.93       | 18,675.89   |
| 8.2.2.5.1.3.4.01.03 | Avalúo técnico de predios (Por ejercer)   | 25,000.00     | 0.00         | 0.00         | 25,000.00   |
| 8.2.2.5.1.3.4.01.04 | Avalúo de bienes muebles (Por ejercer)  | 50,000.00     | 0.00         | 0.00         | 50,000.00   |
| 8.2.2.5.1.3.4.01.05 | Avalúo de bienes inmuebles (Por ejercer)  | 50,000.00     | 0.00         | 0.00         | 50,000.00   |



**Nogales, Ver.**  
**Balanza de Comprobación**  
**Del mes de diciembre de 2022**

| Código              | Nombre cuenta  | Saldo Inicial   | Movimientos  |              | Saldo Final     |
|---------------------|--|-----------------|--------------|--------------|-----------------|
|                     |  |                 | Debe         | Haber        |                 |
| 8.2.2.5.1.3.4.05.01 | Seguro de bienes patrimoniales (Por ejercer)   | 35,000.00       | 0.00         | 0.00         | 35,000.00       |
| 8.2.2.5.1.3.4.07.01 | Fletes y maniobras (Por ejercer)   | 15,000.00       | 0.00         | 0.00         | 15,000.00       |
| 8.2.2.5.1.3.4.09.01 | Servicios Financieros, Bancarios y Comerciales Integrales (Por ejercer)  | 22,000.00       | (2,000.00)   | 0.00         | 20,000.00       |
| 8.2.2.5.1.3.5.01.01 | Conservación y Mantenimiento Menor de Inmuebles (Edificios Públicos) (Por ejercer)   | 46,393.85       | 0.00         | 0.00         | 46,393.85       |
| 8.2.2.5.1.3.5.02.02 | Conservación y mantenimiento de otros (Por ejercer)  | 39,708.10       | (900.00)     | 0.00         | 38,808.10       |
| 8.2.2.5.1.3.5.05.01 | Conservación y mantenimiento de vehículos adscritos a programas de seguridad pública (Por ejercer)                             | (7,302.48)      | 75,589.28    | 68,286.80    | 0.00            |
| 8.2.2.5.1.3.5.05.02 | Conservación y mantenimiento de vehículos adscritos a servicios y operación de programas públicos (Por ejercer)                | 50,000.00       | 0.00         | 0.00         | 50,000.00       |
| 8.2.2.5.1.3.5.05.03 | Conservación y mantenimiento de vehículos adscritos a servicios administrativos (Por ejercer)                                  | 16,340.47       | 29,722.29    | 35,932.76    | 10,130.00       |
| 8.2.2.5.1.3.6.01.01 | Publicaciones oficiales para difusión e información (Por ejercer)  | 30,018.00       | 0.00         | 0.00         | 30,018.00       |
| 8.2.2.5.1.3.7.01.01 | Pasajes nacionales a servidores públicos (Por ejercer)   | 17,760.09       | 0.00         | 0.00         | 17,760.09       |
| 8.2.2.5.1.3.7.05.01 | Viáticos nacionales a servidores públicos (Por ejercer)  | 15,366.32       | 140,788.85   | 148,719.62   | 7,435.55        |
| 8.2.2.5.1.3.7.09.01 | Otros Servicios de Traslado y Hospedaje (Por ejercer)  | 1,793.18        | 0.00         | 0.00         | 1,793.18        |
| 8.2.2.5.1.3.7.09.02 | Hospedajes extraordinarios (Por ejercer)   | 12,000.00       | 0.00         | 0.00         | 12,000.00       |
| 8.2.2.5.1.3.8.01.01 | Atención a visitantes (Por ejercer)  | 60,000.00       | 0.00         | 0.00         | 60,000.00       |
| 8.2.2.5.1.3.8.02.01 | Espectáculos culturales (Por ejercer)  | 30,000.00       | 0.00         | 0.00         | 30,000.00       |
| 8.2.2.5.1.3.8.02.02 | Actividades cívicas y festividades (Por ejercer)   | 23,927.21       | 1,776,098.40 | 1,218,183.10 | 581,842.51      |
| 8.2.2.5.1.3.9.01.01 | Servicios funerarios y de cementerios (Por ejercer)  | 524.56          | 104,080.00   | 84,124.00    | 20,480.56       |
| 8.2.2.5.1.3.9.02.01 | Impuestos y Derechos (Por ejercer)   | 3,873.75        | 0.00         | 0.00         | 3,873.75        |
| 8.2.2.5.1.3.9.05.01 | Penas, multas, accesorios y actualizaciones (Por ejercer)  | 10,016.00       | 0.00         | 0.00         | 10,016.00       |
| 8.2.2.5.1.3.9.06.01 | Otros gastos por responsabilidades (Por ejercer)   | 45,000.00       | (20,000.00)  | 0.00         | 25,000.00       |
| 8.2.2.5.1.3.9.08.01 | Impuestos sobre Nóminas y Otros que se Deriven de una Relación Laboral (Por ejercer)   | 24,651.51       | 242,536.07   | 249,536.07   | 17,651.51       |
| 8.2.2.5.1.3.9.08.02 | Fomento a la Educación (Por ejercer)   | 100,000.74      | 37,429.93    | 37,429.93    | 100,000.74      |
| 8.2.2.5.1.3.9.09.02 | Otros servicios generales (Por ejercer)  | 17,932.73       | 205,998.29   | 207,698.29   | 16,232.73       |
| 8.2.2.5.2.4.1.01.01 | Protección a ancianos y desvalidos (Por ejercer)   | 20,000.00       | 0.00         | 0.00         | 20,000.00       |
| 8.2.2.5.2.4.1.01.03 | Traslado de personas (Por ejercer)   | 423,693.00      | 0.00         | 0.00         | 423,693.00      |
| 8.2.2.5.2.4.1.01.09 | Otras ayudas sociales (Por ejercer)  | 33,578.10       | 130,405.34   | 163,904.22   | 79.22           |
| 8.2.2.5.2.4.3.03.01 | Ayudas Sociales a Instituciones sin Fines de Lucro (Por ejercer)   | 40,000.00       | 0.00         | 0.00         | 40,000.00       |
| 8.2.3               | Modificaciones al presupuesto de egresos aprobado  | 18,988,442.64   | 0.00         | 5,745,967.54 | 24,734,410.18   |
| 8.2.3.1.2.3.5.01.01 | Construcción de Obras de Edificación Habitacional en Proceso (Modificado)  | (29,807,109.00) | 0.00         | 0.00         | (29,807,109.00) |
| 8.2.3.1.2.3.5.03.01 | Construcción de Obras para el Abastecimiento de Agua, Petróleo, Gas, Electricidad y Telecomunicaciones en Proceso (Modificado) | 575,583.67      | 0.00         | 0.00         | 575,583.67      |
| 8.2.3.1.2.3.5.04.01 | División de Terrenos y Construcción de Obras de Urbanización en Proceso (Modificado)   | 27,459,346.19   | 0.00         | 340,667.07   | 27,800,013.26   |
| 8.2.3.1.2.3.5.04.02 | Mantenimiento y Rehabilitación de Obras de Urbanización en Proceso (Modificado)  | 2,314,147.21    | 0.00         | 0.00         | 2,314,147.21    |
| 8.2.3.1.2.3.6.02.01 | Obras de Construcción para Edificios no Habitacionales en Proceso (Modificado)   | 1,262,399.12    | 0.00         | 0.00         | 1,262,399.12    |
| 8.2.3.1.2.4.1.02.01 | Otros muebles (Modificado)   | 97,960.54       | 0.00         | 0.00         | 97,960.54       |
| 8.2.3.1.2.4.1.03.01 | Bienes informáticos (Modificado)   | 75,151.20       | 0.00         | 0.00         | 75,151.20       |
| 8.2.3.1.2.4.4.01.01 | Vehículos y Equipo Terrestres, para la ejecución de Programas de Seguridad Pública (Modificado)                                | (1,302,910.00)  | 0.00         | 0.00         | (1,302,910.00)  |



**Nogales,Ver.**  
**Balanza de Comprobación**  
**Del mes de diciembre de 2022**

| Código              | Nombre cuenta  | Saldo Inicial  | Movimientos |              | Saldo Final    |
|---------------------|--|----------------|-------------|--------------|----------------|
|                     |  |                | Debe        | Haber        |                |
| 8.2.3.1.2.4.4.01.02 | Vehículos y Equipo Terrestres, destinados a Servicios Públicos y la Operación de Programas Públicos (Modificado) | 0.00           | 0.00        | 1,119,400.00 | 1,119,400.00   |
| 8.2.3.1.2.4.6.05.01 | Equipo de Comunicación y Telecomunicación (Modificado)   | (220,000.00)   | 0.00        | 0.00         | (220,000.00)   |
| 8.2.3.1.2.7.1.01.01 | Estudios, Formulación y Evaluación de Proyectos (Modificado)   | 894,213.27     | 0.00        | 0.00         | 894,213.27     |
| 8.2.3.2.2.3.1.02    | Títulos y Valores de la Deuda Pública Interna a Largo Plazo Extraordinaria(Modificado)                           | 1,059,132.64   | 0.00        | (345,711.62) | 713,421.02     |
| 8.2.3.5.1.1.1.01.01 | Dietas (Modificado)  | 140,061.00     | 0.00        | (256,525.00) | (116,464.00)   |
| 8.2.3.5.1.1.1.03.01 | Sueldos y salarios (Modificado)  | 85,660.00      | 0.00        | (73,193.00)  | 12,467.00      |
| 8.2.3.5.1.1.1.03.02 | Sobresueldo, jerarquización terciaria policial (Modificado)  | (1,520,013.00) | 0.00        | (686,132.00) | (2,206,145.00) |
| 8.2.3.5.1.1.2.01.02 | Personal de Lista de Raya (Modificado)   | 1,643,267.45   | 0.00        | 465,301.86   | 2,108,569.31   |
| 8.2.3.5.1.1.2.01.03 | Honorarios por ejecución (Modificado)  | (57,854.53)    | 0.00        | (13,454.22)  | (71,308.75)    |
| 8.2.3.5.1.1.3.01.01 | Quinquenios (Modificado)   | 97,803.10      | 0.00        | (94,931.10)  | 2,872.00       |
| 8.2.3.5.1.1.3.02.02 | Gratificación anual (Modificado)   | (9,254,209.00) | 0.00        | 822,945.00   | (8,431,264.00) |
| 8.2.3.5.1.1.3.02.03 | Prima vacacional (Modificado)  | 123,724.00     | 0.00        | (527,405.00) | (403,681.00)   |
| 8.2.3.5.1.1.3.02.05 | Canasta navideña (Modificado)  | (400,000.00)   | 0.00        | (69,421.00)  | (469,421.00)   |
| 8.2.3.5.1.1.3.04.02 | Compensación Administrativa (Modificado)   | 391,505.00     | 0.00        | 9,779.00     | 401,284.00     |
| 8.2.3.5.1.1.4.01.01 | Instituto Mexicano del Seguro Social (IMSS) (Modificado)   | 605,110.84     | 0.00        | (220,293.50) | 384,817.34     |
| 8.2.3.5.1.1.4.01.05 | Instituto de Pensiones del Estado IPE(Modificado)  | 529,682.00     | 0.00        | (123,047.00) | 406,635.00     |
| 8.2.3.5.1.1.5.02.01 | Indemnizaciones (Modificado)   | (350,000.00)   | 0.00        | (48,653.00)  | (398,653.00)   |
| 8.2.3.5.1.1.5.03.01 | Jubilaciones (Modificado)  | (100,000.00)   | 0.00        | (50,000.00)  | (150,000.00)   |
| 8.2.3.5.1.1.5.03.04 | Liquidaciones por indemnizaciones y por sueldos y salarios caídos. (Modificado)                                  | 23,597.91      | 0.00        | 23,756.35    | 47,354.26      |
| 8.2.3.5.1.1.5.04.02 | Ayuda para lentes y aparatos ortopédicos (Modificado)  | 8,000.00       | 0.00        | (55,000.00)  | (47,000.00)    |
| 8.2.3.5.1.1.5.04.04 | Despensa (Modificado)  | (312,549.90)   | 0.00        | 13,299.90    | (299,250.00)   |
| 8.2.3.5.1.1.5.04.09 | Asignación docente específica (Modificado)   | 72,700.00      | 0.00        | (85,600.00)  | (12,900.00)    |
| 8.2.3.5.1.1.5.04.32 | Compensación por servicios especiales (Modificado)   | 34,000.00      | 0.00        | 0.00         | 34,000.00      |
| 8.2.3.5.1.2.1.01.01 | Materiales, Útiles y Equipos Menores de Oficina (Modificado)   | 28,807.78      | 0.00        | (7,620.58)   | 21,187.20      |
| 8.2.3.5.1.2.1.02.01 | Materiales y útiles de impresión y reproducción (Modificado)   | 355,452.66     | 0.00        | 68,875.70    | 424,328.36     |
| 8.2.3.5.1.2.1.06.01 | Material de limpieza (Modificado)  | (89,364.05)    | 0.00        | 0.00         | (89,364.05)    |
| 8.2.3.5.1.2.2.01.04 | Productos alimenticios para el personal derivado de actividades extraordinarias (Modificado)                     | 280,073.29     | 0.00        | 83,246.53    | 363,319.82     |
| 8.2.3.5.1.2.4.01.01 | Productos minerales no metálicos (Modificado)  | (497,796.00)   | 0.00        | 0.00         | (497,796.00)   |
| 8.2.3.5.1.2.4.02.01 | Cemento y productos de concreto (Modificado)   | 190,845.66     | 0.00        | 388,297.65   | 579,143.31     |
| 8.2.3.5.1.2.4.06.01 | Material eléctrico y electrónico (Modificado)  | 893,749.99     | 0.00        | 64,312.58    | 958,062.57     |
| 8.2.3.5.1.2.4.07.01 | Artículos metálicos para la construcción (Modificado)  | 1,253,082.56   | 0.00        | 61,613.67    | 1,314,696.23   |
| 8.2.3.5.1.2.4.09.01 | Pinturas (Modificado)  | 188,470.56     | 0.00        | 141,260.01   | 329,730.57     |
| 8.2.3.5.1.2.4.09.09 | Otros materiales y artículos (Modificado)  | 441,378.91     | 0.00        | 176,932.50   | 618,311.41     |
| 8.2.3.5.1.2.5.01.01 | Productos Químicos Básicos (Modificado)  | (70,000.00)    | 0.00        | 0.00         | (70,000.00)    |
| 8.2.3.5.1.2.5.03.01 | Medicinas y productos farmacéuticos (Modificado)   | 145,339.15     | 0.00        | 27,839.28    | 173,178.43     |
| 8.2.3.5.1.2.5.04.01 | Materiales, accesorios y suministros médicos (Modificado)  | (17,500.00)    | 0.00        | 0.00         | (17,500.00)    |
| 8.2.3.5.1.2.6.01.01 | Combustibles, lubricantes y aditivos para programas de seguridad pública (Modificado)                            | 904,500.04     | 0.00        | 0.22         | 904,500.26     |
| 8.2.3.5.1.2.6.01.03 | Combustibles, lubricantes y aditivos para servicios administrativos (Modificado)                                 | (348,177.28)   | 0.00        | 45,000.00    | (303,177.28)   |
| 8.2.3.5.1.2.7.01.01 | Vestuarios y Uniformes (Modificado)  | 256,236.79     | 0.00        | 7,033.51     | 263,270.30     |



**Nogales, Ver.**  
**Balanza de Comprobación**  
**Del mes de diciembre de 2022**

| Código              | Nombre cuenta   | Saldo Inicial | Movimientos |              | Saldo Final  |
|---------------------|---|---------------|-------------|--------------|--------------|
|                     |   |               | Debe        | Haber        |              |
| 8.2.3.5.1.2.8.02.01 | Materiales de Seguridad Pública (Modificado)  | 22,934.60     | 0.00        | 0.00         | 22,934.60    |
| 8.2.3.5.1.2.9.02.01 | Refacciones y accesorios menores de edificios (Modificado)  | (240,000.00)  | 0.00        | 0.00         | (240,000.00) |
| 8.2.3.5.1.2.9.06.01 | Refacciones y Accesorios Menores de Equipo de Transporte (Modificado)                               | (89,084.00)   | 0.00        | 0.00         | (89,084.00)  |
| 8.2.3.5.1.3.1.01.01 | Energía Eléctrica (Modificado)  | 1,971,741.03  | 0.00        | 1,100,278.00 | 3,072,019.03 |
| 8.2.3.5.1.3.1.01.02 | Alumbrado público (Modificado)  | 5,490,289.44  | 0.00        | 476,717.00   | 5,967,006.44 |
| 8.2.3.5.1.3.1.04.01 | Telefonía Tradicional (Modificado)  | 13,493.13     | 0.00        | (5,845.04)   | 7,648.09     |
| 8.2.3.5.1.3.1.05.01 | Telefonía Celular (Modificado)  | 1,000.00      | 0.00        | 0.00         | 1,000.00     |
| 8.2.3.5.1.3.1.08.01 | Servicios Postales y Telegráficos (Modificado)  | (30,000.00)   | 0.00        | 0.00         | (30,000.00)  |
| 8.2.3.5.1.3.1.08.03 | Servicio de mensajería (Modificado)   | 13,871.92     | 0.00        | 5,730.23     | 19,602.15    |
| 8.2.3.5.1.3.2.02.01 | Arrendamiento de Edificios (Modificado)   | (3,960.00)    | 0.00        | 7,208.00     | 3,248.00     |
| 8.2.3.5.1.3.2.03.02 | Arrendamiento de equipo de fotocopiado (Modificado)   | (30,534.18)   | 0.00        | 4,212.99     | (26,321.19)  |
| 8.2.3.5.1.3.2.05.02 | Arrendamiento de equipo de transporte para servicios y operación de programas públicos (Modificado) | (10,000.00)   | 0.00        | 0.00         | (10,000.00)  |
| 8.2.3.5.1.3.2.05.04 | Arrendamiento de equipo de transporte para desastres naturales (Modificado)                         | (40,000.00)   | 0.00        | 0.00         | (40,000.00)  |
| 8.2.3.5.1.3.2.06.01 | Arrendamiento de maquinaria, otros equipos y herramientas (Modificado)                              | 1,219,207.90  | 0.00        | (692.00)     | 1,218,515.90 |
| 8.2.3.5.1.3.2.09.01 | Otros arrendamientos (Modificado)   | 15,660.00     | 0.00        | (7,308.00)   | 8,352.00     |
| 8.2.3.5.1.3.3.04.01 | Servicios de capacitación (Modificado)  | 2,250.00      | 0.00        | 0.00         | 2,250.00     |
| 8.2.3.5.1.3.3.09.01 | Servicios Profesionales, Científicos y Técnicos Integrales (Modificado)                             | 146,264.21    | 0.00        | 246,348.78   | 392,612.99   |
| 8.2.3.5.1.3.4.01.01 | Servicios bancarios y financieros (Modificado)  | (10,804.14)   | 0.00        | (1,152.00)   | (11,956.14)  |
| 8.2.3.5.1.3.4.01.02 | Intereses y comisiones (Modificado)   | (9,664.76)    | 0.00        | (1,852.68)   | (11,517.44)  |
| 8.2.3.5.1.3.4.05.01 | Seguro de bienes patrimoniales (Modificado)   | 7,995.72      | 0.00        | 0.00         | 7,995.72     |
| 8.2.3.5.1.3.4.07.01 | Fletes y maniobras (Modificado)   | (20,000.00)   | 0.00        | 0.00         | (20,000.00)  |
| 8.2.3.5.1.3.4.09.01 | Servicios Financieros, Bancarios y Comerciales Integrales (Modificado)                              | (10,000.00)   | 0.00        | (2,000.00)   | (12,000.00)  |
| 8.2.3.5.1.3.5.01.01 | Conservación y Mantenimiento Menor de Inmuebles (Edificios Públicos) (Modificado)                   | 1,144,308.55  | 0.00        | 0.00         | 1,144,308.55 |
| 8.2.3.5.1.3.5.02.02 | Conservación y mantenimiento de otros (Modificado)  | 62,341.44     | 0.00        | (900.00)     | 61,441.44    |
| 8.2.3.5.1.3.5.05.01 | Conservación y mantenimiento de vehículos adscritos a programas de seguridad pública (Modificado)   | 183,963.85    | 0.00        | 75,589.28    | 259,553.13   |
| 8.2.3.5.1.3.5.05.03 | Conservación y mantenimiento de vehículos adscritos a servicios administrativos (Modificado)        | 567,256.10    | 0.00        | 29,722.29    | 596,978.39   |
| 8.2.3.5.1.3.6.01.01 | Publicaciones oficiales para difusión e información (Modificado)                                    | 4,000.00      | 0.00        | 0.00         | 4,000.00     |
| 8.2.3.5.1.3.7.04.01 | Autotransporte (Modificado)   | 35.68         | 0.00        | 0.00         | 35.68        |
| 8.2.3.5.1.3.7.05.01 | Viáticos nacionales a servidores públicos (Modificado)  | 453,144.58    | 0.00        | 140,788.85   | 593,933.43   |
| 8.2.3.5.1.3.8.02.02 | Actividades cívicas y festividades (Modificado)   | 6,431,539.95  | 0.00        | 1,776,098.40 | 8,207,638.35 |
| 8.2.3.5.1.3.9.01.01 | Servicios funerarios y de cementerios (Modificado)  | (108,921.00)  | 0.00        | 104,080.00   | (4,841.00)   |
| 8.2.3.5.1.3.9.02.01 | Impuestos y Derechos (Modificado)   | 349,219.50    | 0.00        | 0.00         | 349,219.50   |
| 8.2.3.5.1.3.9.05.01 | Penas, multas, accesorios y actualizaciones (Modificado)  | (10,000.00)   | 0.00        | 0.00         | (10,000.00)  |
| 8.2.3.5.1.3.9.06.01 | Otros gastos por responsabilidades (Modificado)   | (40,000.00)   | 0.00        | (20,000.00)  | (60,000.00)  |
| 8.2.3.5.1.3.9.08.01 | Impuestos sobre Nóminas y Otros que se Deriven de una Relación Laboral (Modificado)                 | 813,855.86    | 0.00        | 242,536.07   | 1,056,391.93 |
| 8.2.3.5.1.3.9.08.02 | Fomento a la Educación (Modificado)   | 224,783.39    | 0.00        | 37,429.93    | 262,213.32   |
| 8.2.3.5.1.3.9.09.02 | Otros servicios generales (Modificado)  | 483,977.43    | 0.00        | 205,998.29   | 689,975.72   |





**Nogales, Ver.**  
**Balanza de Comprobación**  
**Del mes de diciembre de 2022**

| Código              | Nombre cuenta  | Saldo Inicial | Movimientos  |               | Saldo Final  |
|---------------------|--|---------------|--------------|---------------|--------------|
|                     |  |               | Debe         | Haber         |              |
| 8.2.3.5.2.2.1.01.03 | Institutos de la Mujer (Modificado)  | (600,000.00)  | 0.00         | 0.00          | (600,000.00) |
| 8.2.3.5.2.4.1.01.03 | Traslado de personas (Modificado)  | (65,600.00)   | 0.00         | 0.00          | (65,600.00)  |
| 8.2.3.5.2.4.1.01.09 | Otras ayudas sociales (Modificado)   | 1,907,785.35  | 0.00         | 130,405.34    | 2,038,190.69 |
| 8.2.3.5.2.4.3.03.04 | Ayudas a sindicatos (Modificado)   | (100,000.00)  | 0.00         | 0.00          | (100,000.00) |
| 8.2.3.5.4.1.1.02.02 | Intereses derivados de la colocación de títulos y valores la deuda interna extraordinaria(Modificado)                            | 757,591.32    | 0.00         | 0.00          | 757,591.32   |
| 8.2.3.5.4.3.1.02    | Gastos de la deuda pública interna extraordinaria(Modificado)  | 35,000.00     | 0.00         | 0.00          | 35,000.00    |
| 8.2.4               | Presupuesto de egresos comprometido  | 18,904,455.00 | 6,127,248.57 | 21,268,273.19 | 3,763,430.38 |
| 8.2.4.1.2.3.5.03.01 | Construcción de Obras para el Abastecimiento de Agua, Petróleo, Gas, Electricidad y Telecomunicaciones en Proceso (Comprometido) | 202,598.54    | 0.00         | 202,598.54    | 0.00         |
| 8.2.4.1.2.3.5.04.01 | División de Terrenos y Construcción de Obras de Urbanización en Proceso (Comprometido)   | 2,357,246.55  | 354,045.53   | 2,711,292.08  | 0.00         |
| 8.2.4.1.2.3.5.04.02 | Mantenimiento y Rehabilitación de Obras de Urbanización en Proceso (Comprometido)  | 476,032.56    | 0.00         | 476,032.56    | 0.00         |
| 8.2.4.1.2.4.4.01.02 | Vehículos y Equipo Terrestres, destinados a Servicios Públicos y la Operación de Programas Públicos (Comprometido)               | 0.00          | 1,119,400.00 | 1,119,400.00  | 0.00         |
| 8.2.4.2.2.3.1.02    | Títulos y Valores de la Deuda Pública Interna a Largo Plazo Extraordinaria(Comprometido)   | 3,845,646.33  | (345,711.62) | 0.00          | 3,499,934.71 |
| 8.2.4.5.1.1.1.01.01 | Dietas (Comprometido)  | 676,708.00    | (256,525.00) | 420,183.00    | 0.00         |
| 8.2.4.5.1.1.1.03.01 | Sueldos y salarios (Comprometido)  | 3,310,672.00  | (73,193.00)  | 3,237,475.00  | 4.00         |
| 8.2.4.5.1.1.1.03.02 | Sobresueldo, jerarquización terciaria policial (Comprometido)  | 3,453,409.00  | (686,132.00) | 2,767,277.00  | 0.00         |
| 8.2.4.5.1.1.2.01.02 | Personal de Lista de Raya (Comprometido)   | 196,806.00    | 469,301.86   | 666,107.86    | 0.00         |
| 8.2.4.5.1.1.2.01.03 | Honorarios por ejecución (Comprometido)  | 13,454.22     | (13,454.22)  | 0.00          | 0.00         |
| 8.2.4.5.1.1.3.01.01 | Quinquenios (Comprometido)   | 133,323.10    | (94,931.10)  | 38,392.00     | 0.00         |
| 8.2.4.5.1.1.3.02.02 | Gratificación anual (Comprometido)   | 2,065,004.00  | 822,945.00   | 2,887,944.00  | 5.00         |
| 8.2.4.5.1.1.3.02.03 | Prima vacacional (Comprometido)  | 694,831.00    | (527,405.00) | 167,426.00    | 0.00         |
| 8.2.4.5.1.1.3.02.05 | Canasta navideña (Comprometido)  | 117,421.00    | (69,421.00)  | 48,000.00     | 0.00         |
| 8.2.4.5.1.1.3.04.02 | Compensación Administrativa (Comprometido)   | 150,647.00    | 9,779.00     | 160,426.00    | 0.00         |
| 8.2.4.5.1.1.4.01.01 | Instituto Mexicano del Seguro Social (IMSS) (Comprometido)   | 261,417.71    | (220,293.50) | 41,124.21     | 0.00         |
| 8.2.4.5.1.1.4.01.05 | Instituto de Pensiones del Estado IPE(Comprometido)  | 392,125.00    | (123,047.00) | 269,078.00    | 0.00         |
| 8.2.4.5.1.1.5.02.01 | Indemnizaciones (Comprometido)   | 48,653.00     | (48,653.00)  | 0.00          | 0.00         |
| 8.2.4.5.1.1.5.03.01 | Jubilaciones (Comprometido)  | 50,000.00     | (50,000.00)  | 0.00          | 0.00         |
| 8.2.4.5.1.1.5.03.04 | Liquidaciones por indemnizaciones y por sueldos y salarios caídos. (Comprometido)  | 773.22        | 23,756.35    | 24,529.57     | 0.00         |
| 8.2.4.5.1.1.5.04.02 | Ayuda para lentes y aparatos ortopédicos (Comprometido)  | 55,000.00     | (55,000.00)  | 0.00          | 0.00         |
| 8.2.4.5.1.1.5.04.04 | Despensa (Comprometido)  | 47,500.10     | 13,299.90    | 60,800.00     | 0.00         |
| 8.2.4.5.1.1.5.04.09 | Asignación docente específica (Comprometido)   | 90,000.00     | (85,600.00)  | 4,400.00      | 0.00         |
| 8.2.4.5.1.2.1.01.01 | Materiales, Útiles y Equipos Menores de Oficina (Comprometido)   | 0.00          | 27,517.02    | 27,517.02     | 0.00         |
| 8.2.4.5.1.2.1.02.01 | Materiales y útiles de impresión y reproducción (Comprometido)   | 0.00          | 70,670.60    | 70,670.60     | 0.00         |
| 8.2.4.5.1.2.2.01.04 | Productos alimenticios para el personal derivado de actividades extraordinarias (Comprometido)                                   | 0.00          | 105,364.50   | 105,364.50    | 0.00         |
| 8.2.4.5.1.2.4.02.01 | Cemento y productos de concreto (Comprometido)   | 0.00          | 387,645.64   | 387,645.64    | 0.00         |
| 8.2.4.5.1.2.4.06.01 | Material eléctrico y electrónico (Comprometido)  | 0.00          | 83,164.56    | 83,164.56     | 0.00         |
| 8.2.4.5.1.2.4.07.01 | Artículos metálicos para la construcción (Comprometido)  | 0.00          | 63,396.96    | 63,396.96     | 0.00         |
| 8.2.4.5.1.2.4.09.01 | Pinturas (Comprometido)  | 0.00          | 156,259.01   | 156,259.01    | 0.00         |



**Nogales, Ver.**  
**Balanza de Comprobación**  
**Del mes de diciembre de 2022**

| Código              | Nombre cuenta   | Saldo Inicial | Movimientos   |               | Saldo Final |
|---------------------|---|---------------|---------------|---------------|-------------|
|                     |   |               | Debe          | Haber         |             |
| 8.2.4.5.1.2.4.09.09 | Otros materiales y artículos (Comprometido)   | 0.00          | 240,918.72    | 240,918.72    | 0.00        |
| 8.2.4.5.1.2.5.03.01 | Medicinas y productos farmacéuticos (Comprometido)  | 0.00          | 33,560.91     | 33,560.91     | 0.00        |
| 8.2.4.5.1.2.6.01.01 | Combustibles, lubricantes y aditivos para programas de seguridad pública (Comprometido)                                       | 0.00          | 479,990.04    | 479,990.04    | 0.00        |
| 8.2.4.5.1.2.6.01.03 | Combustibles, lubricantes y aditivos para servicios administrativos (Comprometido)  | 0.00          | 55,000.00     | 55,000.00     | 0.00        |
| 8.2.4.5.1.2.7.01.01 | Vestuarios y Uniformes (Comprometido)   | 0.00          | 7,047.01      | 7,047.01      | 0.00        |
| 8.2.4.5.1.3.1.01.01 | Energía Eléctrica (Comprometido)  | 0.00          | 1,100,694.00  | 1,100,694.00  | 0.00        |
| 8.2.4.5.1.3.1.01.02 | Alumbrado público (Comprometido)  | 0.00          | 651,017.00    | 651,017.00    | 0.00        |
| 8.2.4.5.1.3.1.04.01 | Telefonía Tradicional (Comprometido)  | 0.00          | 14,714.08     | 14,714.08     | 0.00        |
| 8.2.4.5.1.3.1.08.03 | Servicio de mensajería (Comprometido)   | 0.00          | 6,352.70      | 6,352.70      | 0.00        |
| 8.2.4.5.1.3.2.02.01 | Arrendamiento de Edificios (Comprometido)   | 0.00          | 14,416.00     | 14,416.00     | 0.00        |
| 8.2.4.5.1.3.2.03.02 | Arrendamiento de equipo de fotocopiado (Comprometido)   | 0.00          | 5,826.12      | 5,826.12      | 0.00        |
| 8.2.4.5.1.3.3.09.01 | Servicios Profesionales, Científicos y Técnicos Integrales (Comprometido)   | 0.00          | 246,348.78    | 246,348.78    | 0.00        |
| 8.2.4.5.1.3.4.01.02 | Intereses y comisiones (Comprometido)   | 0.00          | 368.93        | 368.93        | 0.00        |
| 8.2.4.5.1.3.5.05.01 | Conservación y mantenimiento de vehículos adscritos a programas de seguridad pública (Comprometido)                           | 0.00          | 68,286.80     | 68,286.80     | 0.00        |
| 8.2.4.5.1.3.5.05.03 | Conservación y mantenimiento de vehículos adscritos a servicios administrativos (Comprometido)                                | 0.00          | 35,932.76     | 35,932.76     | 0.00        |
| 8.2.4.5.1.3.7.05.01 | Viáticos nacionales a servidores públicos (Comprometido)  | 1,700.00      | 148,719.62    | 150,419.62    | 0.00        |
| 8.2.4.5.1.3.8.02.02 | Actividades cívicas y festividades (Comprometido)   | 0.00          | 1,218,183.10  | 1,218,183.10  | 0.00        |
| 8.2.4.5.1.3.9.01.01 | Servicios funerarios y de cementerios (Comprometido)  | 0.00          | 84,124.00     | 84,124.00     | 0.00        |
| 8.2.4.5.1.3.9.08.01 | Impuestos sobre Nóminas y Otros que se Deriven de una Relación Laboral (Comprometido)   | 0.00          | 249,536.07    | 249,536.07    | 0.00        |
| 8.2.4.5.1.3.9.08.02 | Fomento a la Educación (Comprometido)   | 0.00          | 37,429.93     | 37,429.93     | 0.00        |
| 8.2.4.5.1.3.9.09.02 | Otros servicios generales (Comprometido)  | 0.00          | 207,698.29    | 207,698.29    | 0.00        |
| 8.2.4.5.2.4.1.01.09 | Otras ayudas sociales (Comprometido)  | 0.00          | 163,904.22    | 163,904.22    | 0.00        |
| 8.2.4.5.4.1.1.02.02 | Intereses derivados de la colocación de títulos y valores la deuda interna extraordinaria(Comprometido)                       | 256,108.13    | 0.00          | 0.00          | 256,108.13  |
| 8.2.4.5.4.3.1.02    | Gastos de la deuda pública interna extraordinaria (Comprometido)  | 7,378.54      | 0.00          | 0.00          | 7,378.54    |
| 8.2.5               | Presupuesto de egresos devengado  | 0.00          | 21,268,273.19 | 21,268,273.19 | 0.00        |
| 8.2.5.1.2.3.5.03.01 | Construcción de Obras para el Abastecimiento de Agua, Petróleo, Gas, Electricidad y Telecomunicaciones en Proceso (Devengado) | 0.00          | 202,598.54    | 202,598.54    | 0.00        |
| 8.2.5.1.2.3.5.04.01 | División de Terrenos y Construcción de Obras de Urbanización en Proceso (Devengado)   | 0.00          | 2,711,292.08  | 2,711,292.08  | 0.00        |
| 8.2.5.1.2.3.5.04.02 | Mantenimiento y Rehabilitación de Obras de Urbanización en Proceso (Devengado)  | 0.00          | 476,032.56    | 476,032.56    | 0.00        |
| 8.2.5.1.2.4.4.01.02 | Vehículos y Equipo Terrestres, destinados a Servicios Públicos y la Operación de Programas Públicos (Devengado)               | 0.00          | 1,119,400.00  | 1,119,400.00  | 0.00        |
| 8.2.5.5.1.1.1.01.01 | Dietas (Devengado)  | 0.00          | 420,183.00    | 420,183.00    | 0.00        |
| 8.2.5.5.1.1.1.03.01 | Sueldos y salarios (Devengado)  | 0.00          | 3,237,475.00  | 3,237,475.00  | 0.00        |
| 8.2.5.5.1.1.1.03.02 | Sobresueldo, jerarquización terciaria policial (Devengado)  | 0.00          | 2,767,277.00  | 2,767,277.00  | 0.00        |
| 8.2.5.5.1.1.2.01.02 | Personal de Lista de Raya (Devengado)   | 0.00          | 666,107.86    | 666,107.86    | 0.00        |
| 8.2.5.5.1.1.3.01.01 | Quinquenios (Devengado)   | 0.00          | 38,392.00     | 38,392.00     | 0.00        |
| 8.2.5.5.1.1.3.02.02 | Gratificación anual (Devengado)   | 0.00          | 2,887,944.00  | 2,887,944.00  | 0.00        |
| 8.2.5.5.1.1.3.02.03 | Prima vacacional (Devengado)  | 0.00          | 167,426.00    | 167,426.00    | 0.00        |



Nogales, Ver.  
Balanza de Comprobación  
Del mes de diciembre de 2022

| Código              | Nombre cuenta  | Saldo Inicial | Movimientos   |               | Saldo Final |
|---------------------|--|---------------|---------------|---------------|-------------|
|                     |  |               | Debe          | Haber         |             |
| 8.2.5.5.1.1.3.02.05 | Canasta navideña (Devengado)   | 0.00          | 48,000.00     | 48,000.00     | 0.00        |
| 8.2.5.5.1.1.3.04.02 | Compensación Administrativa (Devengado)  | 0.00          | 160,426.00    | 160,426.00    | 0.00        |
| 8.2.5.5.1.1.4.01.01 | Instituto Mexicano del Seguro Social (IMSS) (Devengado)  | 0.00          | 41,124.21     | 41,124.21     | 0.00        |
| 8.2.5.5.1.1.4.01.05 | Instituto de Pensiones del Estado IPE(Devengado)   | 0.00          | 269,078.00    | 269,078.00    | 0.00        |
| 8.2.5.5.1.1.5.03.04 | Liquidaciones por indemnizaciones y por sueldos y salarios caídos. (Devengado)                   | 0.00          | 24,529.57     | 24,529.57     | 0.00        |
| 8.2.5.5.1.1.5.04.04 | Despensa (Devengado)   | 0.00          | 60,800.00     | 60,800.00     | 0.00        |
| 8.2.5.5.1.1.5.04.09 | Asignación docente específica (Devengado)  | 0.00          | 4,400.00      | 4,400.00      | 0.00        |
| 8.2.5.5.1.2.1.01.01 | Materiales, Útiles y Equipos Menores de Oficina (Devengado)                                      | 0.00          | 27,517.02     | 27,517.02     | 0.00        |
| 8.2.5.5.1.2.1.02.01 | Materiales y útiles de impresión y reproducción (Devengado)                                      | 0.00          | 70,670.60     | 70,670.60     | 0.00        |
| 8.2.5.5.1.2.2.01.04 | Productos alimenticios para el personal derivado de actividades extraordinarias (Devengado)      | 0.00          | 105,364.50    | 105,364.50    | 0.00        |
| 8.2.5.5.1.2.4.02.01 | Cemento y productos de concreto (Devengado)  | 0.00          | 387,645.64    | 387,645.64    | 0.00        |
| 8.2.5.5.1.2.4.06.01 | Material eléctrico y electrónico (Devengado)   | 0.00          | 83,164.56     | 83,164.56     | 0.00        |
| 8.2.5.5.1.2.4.07.01 | Artículos metálicos para la construcción (Devengado)   | 0.00          | 63,396.96     | 63,396.96     | 0.00        |
| 8.2.5.5.1.2.4.09.01 | Pinturas (Devengado)   | 0.00          | 156,259.01    | 156,259.01    | 0.00        |
| 8.2.5.5.1.2.4.09.09 | Otros materiales y artículos (Devengado)   | 0.00          | 240,918.72    | 240,918.72    | 0.00        |
| 8.2.5.5.1.2.5.03.01 | Medicinas y productos farmacéuticos (Devengado)  | 0.00          | 33,560.91     | 33,560.91     | 0.00        |
| 8.2.5.5.1.2.6.01.01 | Combustibles, lubricantes y aditivos para programas de seguridad pública (Devengado)             | 0.00          | 479,990.04    | 479,990.04    | 0.00        |
| 8.2.5.5.1.2.6.01.03 | Combustibles, lubricantes y aditivos para servicios administrativos (Devengado)                  | 0.00          | 55,000.00     | 55,000.00     | 0.00        |
| 8.2.5.5.1.2.7.01.01 | Vestuarios y Uniformes (Devengado)   | 0.00          | 7,047.01      | 7,047.01      | 0.00        |
| 8.2.5.5.1.3.1.01.01 | Energía Eléctrica (Devengado)  | 0.00          | 1,100,694.00  | 1,100,694.00  | 0.00        |
| 8.2.5.5.1.3.1.01.02 | Alumbrado público (Devengado)  | 0.00          | 651,017.00    | 651,017.00    | 0.00        |
| 8.2.5.5.1.3.1.04.01 | Telefonía Tradicional (Devengado)  | 0.00          | 14,714.08     | 14,714.08     | 0.00        |
| 8.2.5.5.1.3.1.08.03 | Servicio de mensajería (Devengado)   | 0.00          | 6,352.70      | 6,352.70      | 0.00        |
| 8.2.5.5.1.3.2.02.01 | Arrendamiento de Edificios (Devengado)   | 0.00          | 14,416.00     | 14,416.00     | 0.00        |
| 8.2.5.5.1.3.2.03.02 | Arrendamiento de equipo de fotocopiado (Devengado)   | 0.00          | 5,826.12      | 5,826.12      | 0.00        |
| 8.2.5.5.1.3.3.09.01 | Servicios Profesionales, Científicos y Técnicos Integrales (Devengado)                           | 0.00          | 246,348.78    | 246,348.78    | 0.00        |
| 8.2.5.5.1.3.4.01.02 | Intereses y comisiones (Devengado)   | 0.00          | 368.93        | 368.93        | 0.00        |
| 8.2.5.5.1.3.5.05.01 | Conservación y mantenimiento de vehículos adscritos a programas de seguridad pública (Devengado) | 0.00          | 68,286.80     | 68,286.80     | 0.00        |
| 8.2.5.5.1.3.5.05.03 | Conservación y mantenimiento de vehículos adscritos a servicios administrativos (Devengado)      | 0.00          | 35,932.76     | 35,932.76     | 0.00        |
| 8.2.5.5.1.3.7.05.01 | Viáticos nacionales a servidores públicos (Devengado)  | 0.00          | 150,419.62    | 150,419.62    | 0.00        |
| 8.2.5.5.1.3.8.02.02 | Actividades cívicas y festividades (Devengado)   | 0.00          | 1,218,183.10  | 1,218,183.10  | 0.00        |
| 8.2.5.5.1.3.9.01.01 | Servicios funerarios y de cementerios (Devengado)  | 0.00          | 84,124.00     | 84,124.00     | 0.00        |
| 8.2.5.5.1.3.9.08.01 | Impuestos sobre Nóminas y Otros que se Deriven de una Relación Laboral (Devengado)               | 0.00          | 249,536.07    | 249,536.07    | 0.00        |
| 8.2.5.5.1.3.9.08.02 | Fomento a la Educación (Devengado)   | 0.00          | 37,429.93     | 37,429.93     | 0.00        |
| 8.2.5.5.1.3.9.09.02 | Otros servicios generales (Devengado)  | 0.00          | 207,698.29    | 207,698.29    | 0.00        |
| 8.2.5.5.2.4.1.01.09 | Otras ayudas sociales (Devengado)  | 0.00          | 163,904.22    | 163,904.22    | 0.00        |
| 8.2.6               | Presupuesto de egresos ejercido  | 0.00          | 21,268,273.19 | 21,268,273.19 | 0.00        |



**Nogales, Ver.**  
**Balanza de Comprobación**  
**Del mes de diciembre de 2022**

| Código              | Nombre cuenta   | Saldo Inicial | Movimientos  |              | Saldo Final |
|---------------------|---|---------------|--------------|--------------|-------------|
|                     |   |               | Debe         | Haber        |             |
| 8.2.6.1.2.3.5.03.01 | Construcción de Obras para el Abastecimiento de Agua, Petróleo, Gas, Electricidad y Telecomunicaciones en Proceso (Ejercicio) | 0.00          | 202,598.54   | 202,598.54   | 0.00        |
| 8.2.6.1.2.3.5.04.01 | División de Terrenos y Construcción de Obras de Urbanización en Proceso (Ejercicio)   | 0.00          | 2,711,292.08 | 2,711,292.08 | 0.00        |
| 8.2.6.1.2.3.5.04.02 | Mantenimiento y Rehabilitación de Obras de Urbanización en Proceso (Ejercicio)  | 0.00          | 476,032.56   | 476,032.56   | 0.00        |
| 8.2.6.1.2.4.4.01.02 | Vehículos y Equipo Terrestres, destinados a Servicios Públicos y la Operación de Programas Públicos (Ejercicio)               | 0.00          | 1,119,400.00 | 1,119,400.00 | 0.00        |
| 8.2.6.5.1.1.1.01.01 | Dietas (Ejercicio)  | 0.00          | 420,183.00   | 420,183.00   | 0.00        |
| 8.2.6.5.1.1.1.03.01 | Sueldos y salarios (Ejercicio)  | 0.00          | 3,237,475.00 | 3,237,475.00 | 0.00        |
| 8.2.6.5.1.1.1.03.02 | Sobresueldo, jerarquización terciaria policial (Ejercicio)  | 0.00          | 2,767,277.00 | 2,767,277.00 | 0.00        |
| 8.2.6.5.1.1.2.01.02 | Personal de Lista de Raya (Ejercicio)   | 0.00          | 666,107.86   | 666,107.86   | 0.00        |
| 8.2.6.5.1.1.3.01.01 | Quinquenios (Ejercicio)   | 0.00          | 38,392.00    | 38,392.00    | 0.00        |
| 8.2.6.5.1.1.3.02.02 | Gratificación anual (Ejercicio)   | 0.00          | 2,887,944.00 | 2,887,944.00 | 0.00        |
| 8.2.6.5.1.1.3.02.03 | Prima vacacional (Ejercicio)  | 0.00          | 167,426.00   | 167,426.00   | 0.00        |
| 8.2.6.5.1.1.3.02.05 | Canasta navideña (Ejercicio)  | 0.00          | 48,000.00    | 48,000.00    | 0.00        |
| 8.2.6.5.1.1.3.04.02 | Compensación Administrativa (Ejercicio)   | 0.00          | 160,426.00   | 160,426.00   | 0.00        |
| 8.2.6.5.1.1.4.01.01 | Instituto Mexicano del Seguro Social (IMSS) (Ejercicio)   | 0.00          | 41,124.21    | 41,124.21    | 0.00        |
| 8.2.6.5.1.1.4.01.05 | Instituto de Pensiones del Estado IPE(Ejercicio)  | 0.00          | 269,078.00   | 269,078.00   | 0.00        |
| 8.2.6.5.1.1.5.03.04 | Liquidaciones por indemnizaciones y por sueldos y salarios caídos. (Ejercicio)  | 0.00          | 24,529.57    | 24,529.57    | 0.00        |
| 8.2.6.5.1.1.5.04.04 | Despensa (Ejercicio)  | 0.00          | 60,800.00    | 60,800.00    | 0.00        |
| 8.2.6.5.1.1.5.04.09 | Asignación docente específica (Ejercicio)   | 0.00          | 4,400.00     | 4,400.00     | 0.00        |
| 8.2.6.5.1.2.1.01.01 | Materiales, Útiles y Equipos Menores de Oficina (Ejercicio)   | 0.00          | 27,517.02    | 27,517.02    | 0.00        |
| 8.2.6.5.1.2.1.02.01 | Materiales y útiles de impresión y reproducción (Ejercicio)   | 0.00          | 70,670.60    | 70,670.60    | 0.00        |
| 8.2.6.5.1.2.2.01.04 | Productos alimenticios para el personal derivado de actividades extraordinarias (Ejercicio)                                   | 0.00          | 105,364.50   | 105,364.50   | 0.00        |
| 8.2.6.5.1.2.4.02.01 | Cemento y productos de concreto (Ejercicio)   | 0.00          | 387,645.64   | 387,645.64   | 0.00        |
| 8.2.6.5.1.2.4.06.01 | Material eléctrico y electrónico (Ejercicio)  | 0.00          | 83,164.56    | 83,164.56    | 0.00        |
| 8.2.6.5.1.2.4.07.01 | Artículos metálicos para la construcción (Ejercicio)  | 0.00          | 63,396.96    | 63,396.96    | 0.00        |
| 8.2.6.5.1.2.4.09.01 | Pinturas (Ejercicio)  | 0.00          | 156,259.01   | 156,259.01   | 0.00        |
| 8.2.6.5.1.2.4.09.09 | Otros materiales y artículos (Ejercicio)  | 0.00          | 240,918.72   | 240,918.72   | 0.00        |
| 8.2.6.5.1.2.5.03.01 | Medicinas y productos farmacéuticos (Ejercicio)   | 0.00          | 33,560.91    | 33,560.91    | 0.00        |
| 8.2.6.5.1.2.6.01.01 | Combustibles, lubricantes y aditivos para programas de seguridad pública (Ejercicio)  | 0.00          | 479,990.04   | 479,990.04   | 0.00        |
| 8.2.6.5.1.2.6.01.03 | Combustibles, lubricantes y aditivos para servicios administrativos (Ejercicio)   | 0.00          | 55,000.00    | 55,000.00    | 0.00        |
| 8.2.6.5.1.2.7.01.01 | Vestuarios y Uniformes (Ejercicio)  | 0.00          | 7,047.01     | 7,047.01     | 0.00        |
| 8.2.6.5.1.3.1.01.01 | Energía Eléctrica (Ejercicio)   | 0.00          | 1,100,694.00 | 1,100,694.00 | 0.00        |
| 8.2.6.5.1.3.1.01.02 | Alumbrado público (Ejercicio)   | 0.00          | 651,017.00   | 651,017.00   | 0.00        |
| 8.2.6.5.1.3.1.04.01 | Telefonía Tradicional (Ejercicio)   | 0.00          | 14,714.08    | 14,714.08    | 0.00        |
| 8.2.6.5.1.3.1.08.03 | Servicio de mensajería (Ejercicio)  | 0.00          | 6,352.70     | 6,352.70     | 0.00        |
| 8.2.6.5.1.3.2.02.01 | Arrendamiento de Edificios (Ejercicio)  | 0.00          | 14,416.00    | 14,416.00    | 0.00        |
| 8.2.6.5.1.3.2.03.02 | Arrendamiento de equipo de fotocopiado (Ejercicio)  | 0.00          | 5,826.12     | 5,826.12     | 0.00        |
| 8.2.6.5.1.3.3.09.01 | Servicios Profesionales, Científicos y Técnicos Integrales (Ejercicio)  | 0.00          | 246,348.78   | 246,348.78   | 0.00        |



**Nogales, Ver.**  
**Balanza de Comprobación**  
**Del mes de diciembre de 2022**

| Código              | Nombre cuenta  | Saldo Inicial  | Movimientos   |              | Saldo Final    |
|---------------------|--|----------------|---------------|--------------|----------------|
|                     |  |                | Debe          | Haber        |                |
| 8.2.6.5.1.3.4.01.02 | Intereses y comisiones (Ejercido)  | 0.00           | 368.93        | 368.93       | 0.00           |
| 8.2.6.5.1.3.5.05.01 | Conservación y mantenimiento de vehículos adscritos a programas de seguridad pública (Ejercido)                            | 0.00           | 68,286.80     | 68,286.80    | 0.00           |
| 8.2.6.5.1.3.5.05.03 | Conservación y mantenimiento de vehículos adscritos a servicios administrativos (Ejercido)                                 | 0.00           | 35,932.76     | 35,932.76    | 0.00           |
| 8.2.6.5.1.3.7.05.01 | Viáticos nacionales a servidores públicos (Ejercido)   | 0.00           | 150,419.62    | 150,419.62   | 0.00           |
| 8.2.6.5.1.3.8.02.02 | Actividades cívicas y festividades (Ejercido)  | 0.00           | 1,218,183.10  | 1,218,183.10 | 0.00           |
| 8.2.6.5.1.3.9.01.01 | Servicios funerarios y de cementerios (Ejercido)   | 0.00           | 84,124.00     | 84,124.00    | 0.00           |
| 8.2.6.5.1.3.9.08.01 | Impuestos sobre Nóminas y Otros que se Deriven de una Relación Laboral (Ejercido)  | 0.00           | 249,536.07    | 249,536.07   | 0.00           |
| 8.2.6.5.1.3.9.08.02 | Fomento a la Educación (Ejercido)  | 0.00           | 37,429.93     | 37,429.93    | 0.00           |
| 8.2.6.5.1.3.9.09.02 | Otros servicios generales (Ejercido)   | 0.00           | 207,698.29    | 207,698.29   | 0.00           |
| 8.2.6.5.2.4.1.01.09 | Otras ayudas sociales (Ejercido)   | 0.00           | 163,904.22    | 163,904.22   | 0.00           |
| 8.2.7               | Presupuesto de egresos pagado  | 117,957,650.25 | 21,268,273.19 | 0.00         | 139,225,923.44 |
| 8.2.7.1.2.3.5.03.01 | Construcción de Obras para el Abastecimiento de Agua, Petróleo, Gas, Electricidad y Telecomunicaciones en Proceso (Pagado) | 372,985.13     | 202,598.54    | 0.00         | 575,583.67     |
| 8.2.7.1.2.3.5.04.01 | División de Terrenos y Construcción de Obras de Urbanización en Proceso (Pagado)   | 25,088,721.18  | 2,711,292.08  | 0.00         | 27,800,013.26  |
| 8.2.7.1.2.3.5.04.02 | Mantenimiento y Rehabilitación de Obras de Urbanización en Proceso (Pagado)  | 1,838,114.65   | 476,032.56    | 0.00         | 2,314,147.21   |
| 8.2.7.1.2.3.6.02.01 | Obras de Construcción para Edificios no Habitacionales en Proceso (Pagado)   | 1,262,399.12   | 0.00          | 0.00         | 1,262,399.12   |
| 8.2.7.1.2.4.1.02.01 | Otros muebles(Pagado)  | 106,959.54     | 0.00          | 0.00         | 106,959.54     |
| 8.2.7.1.2.4.1.03.01 | Bienes informáticos (Pagado)   | 93,133.52      | 0.00          | 0.00         | 93,133.52      |
| 8.2.7.1.2.4.4.01.01 | Vehículos y Equipo Terrestres, para la ejecución de Programas de Seguridad Pública (Pagado)                                | 427,090.00     | 0.00          | 0.00         | 427,090.00     |
| 8.2.7.1.2.4.4.01.02 | Vehículos y Equipo Terrestres, destinados a Servicios Públicos y la Operación de Programas Públicos (Pagado)               | 0.00           | 1,119,400.00  | 0.00         | 1,119,400.00   |
| 8.2.7.1.2.7.1.01.01 | Estudios, Formulación y Evaluación de Proyectos (Pagado)   | 894,213.27     | 0.00          | 0.00         | 894,213.27     |
| 8.2.7.2.2.3.1.02    | Títulos y Valores de la Deuda Pública Interna a Largo Plazo Extraordinaria(Pagado)   | 313,486.31     | 0.00          | 0.00         | 313,486.31     |
| 8.2.7.5.1.1.1.01.01 | Dietas (Pagado)  | 2,941,281.00   | 420,183.00    | 0.00         | 3,361,464.00   |
| 8.2.7.5.1.1.1.03.01 | Sueldos y salarios (Pagado)  | 24,407,022.00  | 3,237,475.00  | 0.00         | 27,644,497.00  |
| 8.2.7.5.1.1.1.03.02 | Sobresueldo, jerarquización terciaria policial (Pagado)  | 13,026,578.00  | 2,767,277.00  | 0.00         | 15,793,855.00  |
| 8.2.7.5.1.1.2.01.02 | Personal de Lista de Raya (Pagado)   | 2,222,461.45   | 666,107.86    | 0.00         | 2,888,569.31   |
| 8.2.7.5.1.1.2.01.03 | Honorarios por ejecución (Pagado)  | 48,691.25      | 0.00          | 0.00         | 48,691.25      |
| 8.2.7.5.1.1.3.01.01 | Quinquenios (Pagado)   | 420,480.00     | 38,392.00     | 0.00         | 458,872.00     |
| 8.2.7.5.1.1.3.02.02 | Gratificación anual (Pagado)   | 20,745.00      | 2,887,944.00  | 0.00         | 2,908,689.00   |
| 8.2.7.5.1.1.3.02.03 | Prima vacacional (Pagado)  | 178,893.00     | 167,426.00    | 0.00         | 346,319.00     |
| 8.2.7.5.1.1.3.02.05 | Canasta navideña (Pagado)  | 0.00           | 48,000.00     | 0.00         | 48,000.00      |
| 8.2.7.5.1.1.3.04.02 | Compensación Administrativa (Pagado)   | 1,020,858.00   | 160,426.00    | 0.00         | 1,181,284.00   |
| 8.2.7.5.1.1.4.01.01 | Instituto Mexicano del Seguro Social (IMSS) (Pagado)   | 583,693.13     | 41,124.21     | 0.00         | 624,817.34     |
| 8.2.7.5.1.1.4.01.05 | Instituto de Pensiones del Estado IPE(Pagado)  | 1,039,185.00   | 269,078.00    | 0.00         | 1,308,263.00   |
| 8.2.7.5.1.1.5.03.04 | Liquidaciones por indemnizaciones y por sueldos y salarios caídos. (Pagado)  | 122,824.69     | 24,529.57     | 0.00         | 147,354.26     |
| 8.2.7.5.1.1.5.04.02 | Ayuda para lentes y aparatos ortopédicos (Pagado)  | 13,000.00      | 0.00          | 0.00         | 13,000.00      |
| 8.2.7.5.1.1.5.04.04 | Despensa (Pagado)  | 688,750.00     | 60,800.00     | 0.00         | 749,550.00     |
| 8.2.7.5.1.1.5.04.09 | Asignación docente específica (Pagado)   | 72,700.00      | 4,400.00      | 0.00         | 77,100.00      |



**Nogales, Ver.**  
**Balanza de Comprobación**  
**Del mes de diciembre de 2022**

| Código              | Nombre cuenta  | Saldo Inicial | Movimientos  |       | Saldo Final  |
|---------------------|--|---------------|--------------|-------|--------------|
|                     |  |               | Debe         | Haber |              |
| 8.2.7.5.1.1.5.04.32 | Compensación por servicios especiales (Pagado)   | 34,000.00     | 0.00         | 0.00  | 34,000.00    |
| 8.2.7.5.1.2.1.01.01 | Materiales, Útiles y Equipos Menores de Oficina (Pagado)                                 | 473,597.17    | 27,517.02    | 0.00  | 501,114.19   |
| 8.2.7.5.1.2.1.02.01 | Materiales y útiles de impresión y reproducción (Pagado)                                 | 543,782.82    | 70,670.60    | 0.00  | 614,453.42   |
| 8.2.7.5.1.2.1.06.01 | Material de limpieza (Pagado)  | 34,713.78     | 0.00         | 0.00  | 34,713.78    |
| 8.2.7.5.1.2.2.01.04 | Productos alimenticios para el personal derivado de actividades extraordinarias (Pagado) | 458,998.63    | 105,364.50   | 0.00  | 564,363.13   |
| 8.2.7.5.1.2.4.01.01 | Productos minerales no metálicos (Pagado)  | 2,204.00      | 0.00         | 0.00  | 2,204.00     |
| 8.2.7.5.1.2.4.02.01 | Cemento y productos de concreto (Pagado)   | 688,029.66    | 387,645.64   | 0.00  | 1,075,675.30 |
| 8.2.7.5.1.2.4.06.01 | Material eléctrico y electrónico (Pagado)  | 1,374,778.11  | 83,164.56    | 0.00  | 1,457,942.67 |
| 8.2.7.5.1.2.4.07.01 | Artículos metálicos para la construcción (Pagado)  | 1,751,231.27  | 63,396.96    | 0.00  | 1,814,628.23 |
| 8.2.7.5.1.2.4.09.01 | Pinturas (Pagado)  | 673,145.80    | 156,259.01   | 0.00  | 829,404.81   |
| 8.2.7.5.1.2.4.09.09 | Otros materiales y artículos (Pagado)  | 550,352.19    | 240,918.72   | 0.00  | 791,270.91   |
| 8.2.7.5.1.2.5.01.01 | Productos Químicos Básicos (Pagado)  | 8,390.00      | 0.00         | 0.00  | 8,390.00     |
| 8.2.7.5.1.2.5.03.01 | Medicinas y productos farmacéuticos (Pagado)   | 346,648.30    | 33,560.91    | 0.00  | 380,209.21   |
| 8.2.7.5.1.2.5.04.01 | Materiales, accesorios y suministros médicos (Pagado)                                    | 6,797.59      | 0.00         | 0.00  | 6,797.59     |
| 8.2.7.5.1.2.6.01.01 | Combustibles, lubricantes y aditivos para programas de seguridad pública (Pagado)        | 1,504,510.22  | 479,990.04   | 0.00  | 1,984,500.26 |
| 8.2.7.5.1.2.6.01.03 | Combustibles, lubricantes y aditivos para servicios administrativos (Pagado)             | 621,815.70    | 55,000.00    | 0.00  | 676,815.70   |
| 8.2.7.5.1.2.7.01.01 | Vestuarios y Uniformes (Pagado)  | 871,223.29    | 7,047.01     | 0.00  | 878,270.30   |
| 8.2.7.5.1.2.8.02.01 | Materiales de Seguridad Pública (Pagado)   | 22,934.60     | 0.00         | 0.00  | 22,934.60    |
| 8.2.7.5.1.2.9.06.01 | Refacciones y Accesorios Menores de Equipo de Transporte (Pagado)                        | 916.00        | 0.00         | 0.00  | 916.00       |
| 8.2.7.5.1.3.1.01.01 | Energía Eléctrica (Pagado)   | 2,558,324.77  | 1,100,694.00 | 0.00  | 3,659,018.77 |
| 8.2.7.5.1.3.1.01.02 | Alumbrado público (Pagado)   | 5,790,233.00  | 651,017.00   | 0.00  | 6,441,250.00 |
| 8.2.7.5.1.3.1.04.01 | Telefonía Tradicional (Pagado)   | 185,800.08    | 14,714.08    | 0.00  | 200,514.16   |
| 8.2.7.5.1.3.1.05.01 | Telefonía Celular (Pagado)   | 1,000.00      | 0.00         | 0.00  | 1,000.00     |
| 8.2.7.5.1.3.1.07.01 | Servicios de Acceso de Internet, Redes y Procesamiento de Información (Pagado)           | 4,060.00      | 0.00         | 0.00  | 4,060.00     |
| 8.2.7.5.1.3.1.08.03 | Servicio de mensajería (Pagado)  | 30,968.37     | 6,352.70     | 0.00  | 37,321.07    |
| 8.2.7.5.1.3.2.02.01 | Arrendamiento de Edificios (Pagado)  | 72,080.00     | 14,416.00    | 0.00  | 86,496.00    |
| 8.2.7.5.1.3.2.03.02 | Arrendamiento de equipo de fotocopiado (Pagado)  | 39,852.69     | 5,826.12     | 0.00  | 45,678.81    |
| 8.2.7.5.1.3.2.05.04 | Arrendamiento de equipo de transporte para desastres naturales (Pagado)                  | 4,500.00      | 0.00         | 0.00  | 4,500.00     |
| 8.2.7.5.1.3.2.06.01 | Arrendamiento de maquinaria, otros equipos y herramientas (Pagado)                       | 2,162,696.90  | 0.00         | 0.00  | 2,162,696.90 |
| 8.2.7.5.1.3.2.09.01 | Otros arrendamientos (Pagado)  | 8,352.00      | 0.00         | 0.00  | 8,352.00     |
| 8.2.7.5.1.3.3.04.01 | Servicios de capacitación (Pagado)   | 2,250.00      | 0.00         | 0.00  | 2,250.00     |
| 8.2.7.5.1.3.3.09.01 | Servicios Profesionales, Científicos y Técnicos Integrales (Pagado)                      | 476,264.21    | 246,348.78   | 0.00  | 722,612.99   |
| 8.2.7.5.1.3.4.01.01 | Servicios bancarios y financieros (Pagado)   | 42.92         | 0.00         | 0.00  | 42.92        |
| 8.2.7.5.1.3.4.01.02 | Intereses y comisiones (Pagado)  | 1,437.74      | 368.93       | 0.00  | 1,806.67     |
| 8.2.7.5.1.3.4.05.01 | Seguro de bienes patrimoniales (Pagado)  | 53,854.72     | 0.00         | 0.00  | 53,854.72    |
| 8.2.7.5.1.3.5.01.01 | Conservación y Mantenimiento Menor de Inmuebles (Edificios Públicos) (Pagado)            | 1,187,914.70  | 0.00         | 0.00  | 1,187,914.70 |
| 8.2.7.5.1.3.5.02.02 | Conservación y mantenimiento de otros (Pagado)   | 112,633.34    | 0.00         | 0.00  | 112,633.34   |



**Nogales, Ver.**  
**Balanza de Comprobación**  
**Del mes de diciembre de 2022**

| Código              | Nombre cuenta   | Saldo Inicial | Movimientos           |                       | Saldo Final  |
|---------------------|---|---------------|-----------------------|-----------------------|--------------|
|                     |   |               | Debe                  | Haber                 |              |
| 8.2.7.5.1.3.5.05.01 | Conservación y mantenimiento de vehículos adscritos a programas de seguridad pública (Pagado)     | 1,211,266.33  | 68,286.80             | 0.00                  | 1,279,553.13 |
| 8.2.7.5.1.3.5.05.03 | Conservación y mantenimiento de vehículos adscritos a servicios administrativos (Pagado)          | 1,650,915.63  | 35,932.76             | 0.00                  | 1,686,848.39 |
| 8.2.7.5.1.3.6.01.01 | Publicaciones oficiales para difusión e información (Pagado)                                      | 8,982.00      | 0.00                  | 0.00                  | 8,982.00     |
| 8.2.7.5.1.3.7.01.01 | Pasajes nacionales a servidores públicos (Pagado)   | 7,239.91      | 0.00                  | 0.00                  | 7,239.91     |
| 8.2.7.5.1.3.7.04.01 | Autotransporte (Pagado)   | 35.68         | 0.00                  | 0.00                  | 35.68        |
| 8.2.7.5.1.3.7.05.01 | Viáticos nacionales a servidores públicos (Pagado)  | 1,396,078.26  | 150,419.62            | 0.00                  | 1,546,497.88 |
| 8.2.7.5.1.3.7.09.01 | Otros Servicios de Traslado y Hospedaje (Pagado)  | 706.82        | 0.00                  | 0.00                  | 706.82       |
| 8.2.7.5.1.3.8.02.02 | Actividades cívicas y festividades (Pagado)   | 7,157,612.74  | 1,218,183.10          | 0.00                  | 8,375,795.84 |
| 8.2.7.5.1.3.9.01.01 | Servicios funerarios y de cementerios (Pagado)  | 592,554.44    | 84,124.00             | 0.00                  | 676,678.44   |
| 8.2.7.5.1.3.9.02.01 | Impuestos y Derechos (Pagado)   | 345,345.75    | 0.00                  | 0.00                  | 345,345.75   |
| 8.2.7.5.1.3.9.08.01 | Impuestos sobre Nóminas y Otros que se Deriven de una Relación Laboral (Pagado)                   | 1,009,204.35  | 249,536.07            | 0.00                  | 1,258,740.42 |
| 8.2.7.5.1.3.9.08.02 | Fomento a la Educación (Pagado)   | 124,782.65    | 37,429.93             | 0.00                  | 162,212.58   |
| 8.2.7.5.1.3.9.09.02 | Otros servicios generales (Pagado)  | 1,016,044.70  | 207,698.29            | 0.00                  | 1,223,742.99 |
| 8.2.7.5.2.4.1.01.03 | Traslado de personas (Pagado)   | 10,707.00     | 0.00                  | 0.00                  | 10,707.00    |
| 8.2.7.5.2.4.1.01.09 | Otras ayudas sociales (Pagado)  | 3,032,469.53  | 163,904.22            | 0.00                  | 3,196,373.75 |
| 8.2.7.5.4.1.1.02.02 | Intereses derivados de la colocación de títulos y valores la deuda interna extraordinaria(Pagado) | 501,483.19    | 0.00                  | 0.00                  | 501,483.19   |
| 8.2.7.5.4.3.1.02    | Gastos de la deuda pública interna extraordinaria(Pagado)   | 27,621.46     | 0.00                  | 0.00                  | 27,621.46    |
| <b>Totales</b>      |   | <b>0.00</b>   | <b>189,346,966.25</b> | <b>189,346,966.25</b> | <b>0.00</b>  |



H. AYUNTAMIENTO CONSTITUCIONAL  
DE NOGALES, VERACRUZ.  
2022-2025

PRESIDENCIA

ERNESTO TORRES NAVARRO  
PRESIDENTE

YEUDEL LUNA ESPINOZA  
REGIDORA PRIMERA

H. AYUNTAMIENTO CONSTITUCIONAL  
DE NOGALES, VERACRUZ.  
2022-2025

REGIDURÍA PRIMERA

SILVIA CASTILLO RIVAS  
SINDICA  
H. AYUNTAMIENTO CONSTITUCIONAL  
DE NOGALES, VERACRUZ.  
2022-2025

SINDICATURA

JOSÉ MARCELO AGUILAR LÓPEZ  
TESORERO

TESORERÍA

Nogales, Ver.

Formato de programas con recursos concurrente por orden de gobierno

Del 1 de Enero al 31 de Diciembre de 2022



| NOMBRE DEL PROGRAMA<br>A   | FEDERAL   |                         |                            | ESTATAL                 |                            |                         | MUNICIPAL                  |                         |  | OTROS |                | MONTO TOTAL<br>J=C+E+G+I |
|--|---|-------------------------|----------------------------|-------------------------|----------------------------|-------------------------|----------------------------|-------------------------|--|-------|----------------|--------------------------|
|  | DEPENDENCIA / ENTIDAD<br>B                                    | APORTACIÓN (MONTO)<br>C | DEPENDENCIA / ENTIDAD<br>D | APORTACIÓN (MONTO)<br>E | DEPENDENCIA / ENTIDAD<br>F | APORTACIÓN (MONTO)<br>G | DEPENDENCIA / ENTIDAD<br>H | APORTACIÓN (MONTO)<br>I |  |       |                |                          |
| 2022.1.1.2.1.18 INMUIJER   | Instituto Nacional de las Mujeres (INMUJER)                   | \$200,044.88            |                            | \$0.00                  |                            |                         |                            |                         |  |       | \$200,044.88   |                          |
| 2022.2.9.2022301150300 CONSTRUCCIÓN DE LA RED DE DRENAJE SANITARIO EN LA | Secretaría del Medio Ambiente y Recursos Naturales (SEMARNAT) | \$1,473,006.50          |                            | \$0.00                  |                            |                         |                            |                         |  |       | \$1,473,006.50 |                          |



H. AYUNTAMIENTO CONSTITUCIONAL DE NOGALES, VERACRUZ. 2022-2025



*[Signature]*  
ERNESTO TORRES NAVARRO  
PRESIDENTE



*[Signature]*  
SILVIA CASTILLO RAMÍREZ  
SECRETARÍA DE FINANZAS Y SINDICATURA

*[Signature]*  
YEDEL LUNA ESPINOZA  
REGIDORA PRIMERA



H. AYUNTAMIENTO CONSTITUCIONAL DE NOGALES, VERACRUZ. 2022-2025  
REGIDURÍA PRIMERA

*[Signature]*  
JOSE MARCELO AGUILAR LOPEZ  
TESORERO



H. AYUNTAMIENTO CONSTITUCIONAL DE NOGALES, VERACRUZ. 2022-2025

TESORERÍA



RELACION DE CUENTAS BANCARIAS PRODUCTIVAS ESPECÍFICAS

| No. | FONDO, PROGRAMA O CONVENIO                       | INSTITUCION BANCARIA | NUMERO DE CUENTA                                  |
|-----|--|----------------------|---|
| 1   | Remanentes del Fondo Mexicano del Petróleo       | BANORTE              | FEIEF INVERASION 2022 CTA 0506811447              |
| 2   |  | BANORTE              | FORTAMUN DF INV 2021 0506252666                   |
| 3   |  | BANORTE              | FISM DF 2021 1123062270                           |
| 4   |  | BANORTE              | FISM DF 1147447051 DEV POR VOLUMENES CTA PUB 2019 |
| 5   | Acceso Pronto y Expedito a la Justicia de las    | BANORTE              | INMUJER 2022 1174687714                           |
| 6   |  | BANORTE              | REMANENTE FORTAFIN 1008093081                     |
| 7   |  | BANORTE              | BANORTE 1032659165                                |
| 8   | Fondo para la Infraestructura Social Municipal y | BANORTE              | FISM 2022 1169812857 OK                           |
| 9   | FISMDF (2021)                                    | BANORTE              | CUENTA NUEVA POR ASIGNAR                          |
| 10  |  | BANORTE              | FISM DF 2020 1156728707 REINTEGRO POR FISCALIAION |
| 11  | APARURAL   | BANORTE              | PROAGUA 2022- 1174687705                          |
| 12  |  | BANORTE              | 00363881766 INGRESOS PROPIOS                      |
| 13  | Participaciones                                  | BANORTE              | PARTICIPACIONES 2023 1212069472                   |
| 14  |  | BANORTE              | PROII 2019 1156728695 REINTEGRO POR FISCALIZACIÓN |
| 15  | Fiscales   | BANORTE              | INGRESOS 2022 1169812866                          |
| 16  |  | BANORTE              | REMANENTE FORTAMUND 1008093072                    |
| 17  |  | BANORTE              | BANORTE REM FISM 1016579898                       |
| 18  | Fondo de Aportaciones para el Fortalecimiento    | BANORTE              | FORTAMUNDF 2023 1207364829                        |
| 19  |  | BANORTE              | SECTUR 1137934486 BANORTE 2021                    |
| 20  | Fondo de Aportaciones para el Fortalecimiento    | BANORTE              | FORTAMUN DF INV 2022 0506765205                   |
| 21  | Fiscales   | BANORTE              | INGRESOS INVERSION 2022 0506811450                |
| 22  | Fondo para la Infraestructura Social Municipal y | BANORTE              | PROAGUA MUNICIPAL 2022 - 1174687693               |



Nogales, Ver.

RELACION DE CUENTAS BANCARIAS PRODUCTIVAS ESPECIFICAS

DEL 01 DE ENE DE 2022  
AL 31 DE DIC DE 2022



| No. | FONDO, PROGRAMA O CONVENIO                       | INSTITUCION BANCARIA | NUMERO DE CUENTA                                      |
|-----|--|----------------------|---|
| 23  |  | BANORTE              | FEIEF 2021 1156728725                                 |
| 24  | Fondo para la Infraestructura Social Municipal y | BANORTE              | FISM DF 2023 1207364838                               |
| 25  | Fondo para la Infraestructura Social Municipal y | BANORTE              | FISM INVERSION 2022 CTA 0506765234                    |
| 26  |  | BANORTE              | BANORTE 1032659165 PART 2019                          |
| 27  | Fondo de Aportaciones para el Fortalecimiento    | BANORTE              | FORTAMUN-DF 2022 1169812848                           |
| 28  | Participaciones                                  | BANORTE              | CONVENIO PREDIAL (2022) 1188218094                    |
| 29  | FISMDF (2021)                                    | BANORTE              | REINTEGRO POR FISCALIZACION FISM DF (2021) 1189258734 |
| 30  | Remanentes del Fondo Mexicano del Petróleo       | BANORTE              | FEIEF 2022 1175023485                                 |
| 31  |  | BANORTE              | FORTAMUN DF 2021 1123062261                           |
| 32  |  | BANORTE              | FEIEF 1114757846 2020                                 |
| 33  |  | BANORTE              | BANORTE 0504161490 INV. PARTICIPACIONES               |
| 34  | Participaciones                                  | BANORTE              | BURSATILIZACION 2023 1212069481                       |
| 35  |  | BANORTE              | FISM DF INV 2021 0506252611                           |

H. AYUNTAMIENTO CONSTITUCIONAL DE NOGALES, VERACRUZ  
PRESIDENCIA  
ERNESTO TORRES NAVARRO  
PRESIDENTE

SILVIA CASTILLO RIVAS  
SINDICA CONSTITUCIONAL DE NOGALES, VERACRUZ, 2022-2025  
SINDICATURA

YEDEL LUNA ESPINOZA  
REGIDORA PRIMERA  
H. AYUNTAMIENTO CONSTITUCIONAL DE NOGALES, VERACRUZ, 2022-2025  
REGIDURÍA PRIMERA

JOSE MARCELO AGUIJAR LOPEZ  
TESORERO  
H. AYUNTAMIENTO CONSTITUCIONAL DE NOGALES, VERACRUZ, 2022-2025  
TESORERÍA

H. Congreso del Estado de Veracruz de Ignacio de la Llave  
LXV Legislatura 2022-2025



Secretaría de Fiscalización

H. Ayuntamiento de Nogales ver.,

**RELACION DE BIENES QUE COMPONEN EL PATRIMONIO  
DEL 01 DE ENERO AL 31 DICIEMBRE 2022**

| CÓDIGO                | DESCRIPCIÓN DEL BIEN                     | VALOR EN LIBROS |
|-----------------------|--|-----------------|
| DIF 13/01/2022        | COMPUTADORA INTEL CELERON J1900          | \$6,890.00      |
| DIF 13/01/2022        | COMPUTADORA AMD ALTHON                   | \$8,612.00      |
| OFC MAYOR 20/01/2022  | COMPUTADORA INTEL J1800                  | \$8,900.00      |
| PRESI 26/01/2022      | COMPUTADORA INTEL CELERON I7BDD21 5      | \$8,998.99      |
| INGRE 09/02/22        | COMPUTADORA CORE I3-9100/9A Y ACCESORIOS | \$12,790.01     |
| SECRE 17/02/22        | IMPRESORA EPSON L6270 MULTI ETHER TOLDO  | \$8,465.00      |
| TURISMO 15/03/22      | AIO HP 21-B0011LA                        | \$8,999.00      |
| DIF 01/03/22          | LAPTOP THIN LIGHT K513EA CIE PLATA       | \$17,998.00     |
| CONTRALORIA 20/04/22  | ESCALERA                                 | \$10,960.00     |
| ALUMBRADO 16/05/22    | AUTOMOVIL JETTA-TRENDLINE 1.4L           | \$427,090.00    |
| PRESIDENCIA 06/09/22  | VALLAS METALICAS                         | \$87,000.54     |
| ACCIONSOCIAL 04/10/22 | GRUA TIPO CANASTILLA                     | \$1,119,400.00  |
| PC 27/12/22           |  |                 |



H. AYUNTAMIENTO CONSTITUCIONAL  
DE NOGALES, VERACRUZ.  
2022-2025  
C. ERNESTO TORRES NAVARRO  
PRESIDENTE MUNICIPAL IA

C. SILVIA CASTILLO RIVAS  
SINDICA  
H. AYUNTAMIENTO CONSTITUCIONAL  
DE NOGALES, VERACRUZ.  
2022-2025  
SINDICATURA

C. JOSE MARCELO AGUILAR LOPEZ  
MAYOR ESORERO MUNICIPAL  
DE NOGALES, VERACRUZ.  
2022-2025  
REGIDORA PRIMERA

COMISIÓN DE HACIENDA

H. AYUNTAMIENTO CONSTITUCIONAL  
DE NOGALES, VERACRUZ.  
2022-2025  
REGIDURIA PRIMERA

| <b>MUNICIPIO DE NOGALES, VERACRUZ</b>   |   |   |
|---|---|---|
|  |   |  |
| <b>Conciliación entre los Egresos Presupuestarios y Contables</b>                 |   |   |
| <b>Correspondiente del 01 al 31 de DICIEMBRE de 2022</b>                          |   |   |
| <b>(Cifras en pesos)</b>  |   |   |
| <b>1. Total de Egresos Presupuestarios</b>  |   | \$21,268,273.19   |
| <b>2. Menos Egresos Presupuestarios No Contables</b>                              |   | \$4,509,323.18  |
| 2.1   | Materias Primas y Materiales de Producción y Comercialización                     | -   |
| 2.2   | Materiales y Suministros  | -   |
| 2.3   | Mobiliario y Equipo de Administración   | -   |
| 2.4   | Mobiliario y Equipo Educativo y Recreativo  | -   |
| 2.5   | Equipo e Instrumental Médico y de Laboratorio                                     | \$0.00  |
| 2.6   | Vehículos y Equipo de Transporte  | \$0.00  |
| 2.7   | Equipo de Defensa y Seguridad   | -   |
| 2.8   | Maquinaria, Otros Equipos y Herramientas  | -   |
| 2.9   | Activos Biológicos  | -   |
| 2.1   | Bienes Inmuebles  | -   |
| 2.11  | Activos Intangibles   | -   |
| 2.12  | Obra Pública en Bienes de Dominio Público   | -   |
| 2.13  | Obra Pública en Bienes Propios  | -   |
| 2.14  | Acciones y Participaciones de Capital   | -   |
| 2.15  | Compra de Títulos y Valores   | -   |
| 2.16  | Concesión de Préstamos  | -   |
| 2.17  | Inversiones en Fideicomisos, Mandatos y Otros Análogos                            | -   |
| 1.2.4   | Bienes Informáticos   | \$0.00  |
| 1.2.4.1.02.01   | OTROS BIENES MUEBLES  | \$0.00  |
| 2.2   | estudios y evaluacion de proyectos  | \$0.00  |
| 2.21  | Otros Egresos Presupuestarios No Contables  | 0   |
| <b>3. Más Gastos Contables No Presupuestarios</b>                                 |   | \$37,250.70   |
| 3.1   | Estimaciones, Depreciaciones, Deterioros, Obsolescencia y Amortizaciones          | 0   |
| 3.2   | Provisiones   | 0   |
| 3.3   | Disminución de Inventarios  | 0   |
| 3.4   | Aumento por Insuficiencia de Estimaciones por Pérdida o Deterioro u Obsolescencia | 0   |
| 3.5   | Aumento por Insuficiencia de Provisiones  | 0   |

| MUNICIPIO DE NOGALES, VERACRUZ                             |              |           |    |                 |
|--|--------------|-----------|----|-----------------|
| Conciliación entre los Egresos Presupuestarios y Contables |              |           |    |                 |
| Correspondiente del 01 al 31 de DICIEMBRE de 2022          |              |           |    |                 |
| (Cifras en pesos)  |              |           |    |                 |
| <b>1. Total de Egresos Presupuestarios</b>                 |              |           |    | \$21,268,273.19 |
| 3.6  | Otros Gastos |           |    | \$0.00          |
| 3.7  | Otros Gastos | Contables | No | 0               |
| <b>4. Total de Gastos Contables</b>                        |              |           |    | \$24,723.29     |

H. AYUNTAMIENTO CONSTITUCIONAL  
DE NOGALES, VERACRUZ.  
2022-2025

**PRESIDENCIA**

**C. ERNESTO TORRES NAVARRO**  
PRESIDENTE MUNICIPAL

H. AYUNTAMIENTO CONSTITUCIONAL  
DE NOGALES, VERACRUZ.  
2022-2025

**TESORERÍA**

**C. JOSÉ MARCELO AGUILAR LÓPEZ**  
TESORERO MUNICIPAL

COMISIÓN DE HACIENDA

H. AYUNTAMIENTO CONSTITUCIONAL  
DE NOGALES, VERACRUZ.  
2022-2025

**SINDICATURA**

**C. SILVIA CASTILLO RIVAS**  
SINDICADA MUNICIPAL

**C. YEUDEL LUNA ESPINOZA**  
REGIDORA DE HACIENDA Y PATRIMONIO MUNICIPAL

H. AYUNTAMIENTO CONSTITUCIONAL  
DE NOGALES, VERACRUZ.  
2022-2025

**REGIDURÍA PRIMERA**

| MUNICIPIO DE NOGALES, VERACRUZ   |                         |
|--|-------------------------|
| Conciliación entre los Ingresos Presupuestarios y Contables                        |                         |
| Correspondiente del 01 al 31 de DICIEMBRE de 2022                                  |                         |
| (Cifras en pesos)  |                         |
| <b>1. Total de Ingresos Presupuestarios</b>  | <b>\$142,060,098.21</b> |
| <b>2. Más Ingresos Contables No Presupuestarios</b>                                | <b>0</b>                |
| 2.1 Ingresos Financieros   | 0                       |
| 2.2 Incremento por Variación de Inventarios  | 0                       |
| 2.3 Disminución del Exceso de Estimaciones por Pérdida o Deterioro u Obsolescencia | 0                       |
| 2.4 Disminución del Exceso de Provisiones  | 0                       |
| 2.5 Otros Ingresos y Beneficios Varios   | 0                       |
| 2.6 Otros Ingresos Contables No Presupuestarios                                    | 0                       |
| <b>3. Menos Ingresos Presupuestarios No Contables</b>                              | <b>-</b>                |
| 3.1 Aprovechamientos Patrimoniales   | 0                       |
| 3.2 Ingresos Derivados de Financiamientos  | 0                       |
| 3.3 Otros Ingresos Presupuestarios No Contables                                    | -                       |
| <b>4. Total de Ingresos Contables</b>  | <b>142,060,098.21</b>   |

H. AYUNTAMIENTO CONSTITUCIONAL  
DE NOGALES, VERACRUZ.  
2022-2025

**PRESIDENCIA**

C. ERNESTO TORRES NAVARRO  
PRESIDENTE MUNICIPAL

H. AYUNTAMIENTO CONSTITUCIONAL  
DE NOGALES, VERACRUZ.  
2022-2025

**TESORERÍA**

C. JOSÉ MARCELO AGUILAR LÓPEZ  
TESORERO MUNICIPAL

COMISIÓN DE HACIENDA

H. AYUNTAMIENTO CONSTITUCIONAL  
DE NOGALES, VERACRUZ.  
2022-2025

**SINDICATURA**

C. SILVIA CASTILLO RIVAS  
SINDICA

C. YEUDEL LUNA ESPINOZA  
REGIDORA DE HACIENDA Y PATRIMONIO  
MUNICIPAL

H. AYUNTAMIENTO CONSTITUCIONAL  
DE NOGALES, VERACRUZ.  
2022-2025

**REGIDURÍA PRIMERA**