

Número de oficio: CDNV/PRES/OF-012/2019

ASUNTO: ENTREGA DE CUENTA PUBLICA 2018

DIP. JOSE MANUEL POZOS CASTRO  
PRESIDENTE DE LA H. LXI LEGISLATURA  
DEL H CONGRESO DEL ESTADO DE VERACRUZ-LLAVE  
P R E S E N T E.-



El que suscribe, C. Guillermo Mejía Peralta, Presidente Municipal Constitucional del H. Ayuntamiento de Nogales, Veracruz, por medio del presente, se remite Cuenta Pública Municipal 2018, de acuerdo al código hacendario municipal artículo 380.

Sin otro particular por el momento, le agradezco la atención prestada.

ATENTAMENTE  
NOGALES, VERACRUZ., A 29 DE ENERO DE 2019

H. AYUNTAMIENTO CONSTITUCIONAL  
DE NOGALES - VERACRUZ  
2018-2021  
PRESIDENCIA

C. GUILLERMO MEJÍA PERALTA  
PRESIDENTE MUNICIPAL

c.c.p. - C.H Cabildo Nogales, Veracruz.- para su conocimiento  
c.c.p.- Archivo



CONGRESO DEL ESTADO DE VERACRUZ DE IGNACIO DE LA LLAVE SECRETARIA DE FISCALIZACION  
30 ENE. 2019  
Cuenta Pública  
Soberano de Veracruz  
REVISIÓN Y SUPL. DE ASSESORIA FISCAL

ACTA NÚM. 08/2019 SESIÓN ORDINARIA DE CABILDO

1 de 3

H. AYUNTAMIENTO CONSTITUCIONAL DE NOGALES, VERACRUZ 2018-2021 REGIDURÍA SEGUNDA



En el Municipio de Nogales, del Estado Libre Soberano de Veracruz de Ignacio de la Llave, siendo las Nueve horas, del día veintinueve de Enero del Año Dos mil Diecinueve, reunidos en el recinto que ocupa la Sala de Cabildos del Palacio Municipal, sito en Avenida Juárez número Doscientos Cuarenta y Cuatro, de la Cabecera Municipal, se da inicio a la Sesión Ordinaria de Cabildo convocada con fundamento en los artículos 28, 29, 30, 32 y 36 fracción I, y demás relativos 27 fracción I, y demás relativos y aplicables de la Ley Orgánica del Municipio Libre del Estado de Veracruz de Ignacio de la Llave,; bajo la siguiente orden del día: 1.- Lista de Asistencia; 2.- Declaración del Quórum Legal; 3.- Presentación, Análisis y en su caso Aprobación del Honorable Ayuntamiento Constitucional de Nogales, Veracruz de Ignacio de la Llave; del Proyecto de Acuerdo mediante el cual, se aprueba la Cuenta Pública correspondiente al ejercicio fiscal dos mil dieciocho; 4.- Cierre del acta.-----

Una vez aprobado el proyecto de Orden del Día, se procedió a su desahogo.-

----1.- **Lista de Asistencia;** se pasa lista de asistencia encontrándose presentes el Ciudadano Guillermo Mejía Peralta, Presidente Municipal Constitucional; la Ciudadana Karla Mireya Sánchez Núñez, Síndico Municipal; la Ciudadana Gloria Bautista Pérez, Regidor Primero del Partido Movimiento de Regeneración Nacional (MORENA); el Ciudadano Cándido Romero Néstor, Regidor Segundo del Partido Encuentro Social (PES) y el Ciudadano Blas Palestino Vilchis, Regidor Tercero del Partido Movimiento Ciudadano, Así mismo se hace constar la comparecencia del C. José Marcelo Aguilar López, Tesorero Municipal y de la C. Miriam Rojas González, Titular del Órgano de Control Interno.-----

----2.- **Declaración del Quórum Legal.** Al encontrarse presentes la totalidad de los Ediles integrantes del H. Ayuntamiento, se estableció el Quórum legal necesario para la celebración de la Sesión de Cabildo, en términos de lo previsto por el artículo 29, Párrafo Segundo, de la Ley Orgánica del Municipio Libre.-----

----3.- **Presentación, Análisis y en su caso Aprobación del Honorable Ayuntamiento Constitucional de Nogales, Veracruz de Ignacio de la Llave; del Proyecto de Acuerdo mediante el cual, se aprueba la Cuenta Pública correspondiente al ejercicio fiscal dos mil dieciocho.**-----

-----ANTECEDENTES-----

ÚNICO. Se tiene a la vista la Cuenta Pública correspondiente al Ejercicio Fiscal del año dos mil dieciocho, Mismo que se adjunta al Apéndice de la presente acta con la letra A, el cual ha sido entregado por parte de la Tesorería

-Sesión Ordinaria de Cabildo, celebrada el día 29 de Enero del año dos mil diecinueve.

H. AYUNTAMIENTO CONSTITUCIONAL DE NOGALES, VERACRUZ 2018-2021 SINDICATURA



-PRESIDENCIA- H. AYUNTAMIENTO CONSTITUCIONAL DE NOGALES, VERACRUZ 2018-2021



H. AYUNTAMIENTO CONSTITUCIONAL DE NOGALES, VERACRUZ 2018-2021 TESORERÍA





ACTA NÚM. 08/2019 SESIÓN ORDINARIA DE CABILDO

2 de 3

Municipal a los integrantes del Ayuntamiento, donde se presenta un pormenorizado desglose de los movimientos que constituyen la cuenta Publica.

CONSIDERACIONES

ÚNICO. Que de acuerdo a lo dispuesto en los artículos 35, fracciones VI y VII de la Ley Orgánica del Municipio Libre, y 269, 286, 321, 378, 380 y 381 del Código Hacendario Municipal para el Estado, La Tesorería será responsable de integrar la cuenta pública del municipio, la cual será elaborada con la información que la misma genere y la que le remitan las entidades. Así como determinará la forma en que se presentarán los informes para la integración de la cuenta pública, para lo cual podrá solicitar a las dependencias y entidades la información complementaria y aclaraciones que considere. Contempla la ley que El Ayuntamiento presentará al Congreso, para su estudio, dictamen y aprobación, la cuenta pública del ejercicio presupuestal inmediato anterior, en los plazos establecidos en la ley de la materia. (REFORMADO, G.O. 28 DE FEBRERO DE 2003) De no presentar en tiempo la cuenta pública al Congreso, el presidente, los integrantes de la Comisión de Hacienda y el tesorero serán penalmente responsables por el delito de abuso de autoridad o incumplimiento del deber legal. La Dirección de Servicios Jurídicos del Congreso presentará de oficio la denuncia ante el Ministerio Público.

En tal virtud, considerando lo expuesto y fundado, el H. Cabildo en forma colegiada dicta los siguientes:

ACUERDOS

PRIMERO.- Se aprueba por Mayoría, la Cuenta Pública, correspondiente al del Ejercicio Fiscal del año, dos mil dieciocho.

SEGUNDO.- Imprímase por duplicado la presente acta y En consecuencia; notifíquese lo anterior al Congreso del Estado, para su conocimiento y efectos legales conducentes.

TERCERO.- Publíquese en la Tabla de Avisos del Palacio Municipal para los efectos legales conducentes.

4.- Cierre del acta. No habiendo otro asunto que tratar, siendo las Diez horas, del mismo día de su inicio, se da por terminada la presente Sesión Ordinaria Cabildo en el Municipio de Nogales, Veracruz de Ignacio de la Llave, firmando para debida constancia al calce y al margen de la presente acta, en la que intervinieron ante la fe del Secretario del Ayuntamiento.

-Sesión Ordinaria de Cabildo, celebrada el día 29 de Enero del año dos mil dieciocho.

H. AYUNTAMIENTO CONSTITUCIONAL DE NOGALES, VERACRUZ  
REGIDURÍA SEGUNDA



[Handwritten signature]

[Handwritten signature]




H. AYUNTAMIENTO CONSTITUCIONAL DE NOGALES - VERACRUZ  
2018-2021  
-PRESIDENCIA-

[Handwritten signature]  
H. AYUNTAMIENTO CONSTITUCIONAL DE NOGALES, VERACRUZ  
2018-2021  
REGIDURÍA

H. AYUNTAMIENTO CONSTITUCIONAL DE NOGALES, VERACRUZ  
2018-2021  
SINDICATURA

[Handwritten signature]

H. AYUNTAMIENTO CONSTITUCIONAL DE NOGALES - VERACRUZ  
2018-2021  
TESORERÍA




ACTA NÚM. 08/2019 SESIÓN ORDINARIA DE CABILDO

3 de 3  
H. AYUNTAMIENTO  
CONSTITUCIONAL DE  
NOGALES - VERACRUZ  
2018-2021

-PRESIDENCIA-

  
**C. Guillermo Mejía Peralta**  
Presidente Municipal Constitucional

  
**C. Karla Mireya Sánchez Núñez**  
Síndico Municipal

H. AYUNTAMIENTO  
CONSTITUCIONAL DE  
NOGALES, VERACRUZ  
2018-2021

SINDICATURA



**C. Gloria Bautista Pérez**  
Regidor Primero (MORENA)

  
**C. Cándido Romo**  
Regidor Segundo (PES)  
REGIDURÍA SEGUNDA


H. AYUNTAMIENTO CONSTITUCIONAL  
DE NOGALES - VERACRUZ  
2018-2021  
REGIDURÍA  
TERCERA

  
**C. Blas Palestino Vilchis**  
Regidor Tercero (Movimiento Ciudadano)

  
**C. Ernesto Torres Navarro**  
Secretario del H. Ayuntamiento

H. AYUNTAMIENTO CONSTITUCIONAL  
DE NOGALES - VERACRUZ.  
2018-2021

  
**C. José Marcelo Aguilar López**  
Tesorero Municipal

  
**C. Miriam Rojas Gonzalez**  
Titular del Órgano de Control Interno


-Sesión Ordinaria de Cabildo, celebrada el día 29 de Enero del año dos mil diecinueve.-





H. Congreso del Estado de Veracruz de Ignacio de la Llave  
 LXIV Legislatura 2018 - 2021  
 Secretaría de Fiscalización

H. Ayuntamiento de Nogales, Ver.  
 INFORMACIÓN DE APLICACIÓN DE RECURSOS DEL FORT  
 AL CUARTO TRIMESTRE DEL AÑO 2018



| No. | Nombre Programa                                         | Pagado                 |
|-----|---------------------------------------------------------|------------------------|
| 1   | 2018.1.1.2.1.01 H. Ayuntamiento                         | \$100,057.63           |
| 2   | 2018.1.1.2.6 Policía Municipal Preventiva               | \$12,246,607.02        |
| 3   | 2018.2.1.2.6 Policía Municipal Preventiva               | \$49,790.00            |
| 4   | 2018.2.19 ACCION 2018301150214 RENTA D EQUIPO DE        | \$535,456.00           |
| 5   | 2018.2.36 ACCION 2018301150204 COMPRA DE EQUIPOS DE     | \$97,413.30            |
| 6   | 2018.2.37 ACCION 2018301150215 ELABORACION DE ESTUDIO   | \$112,288.00           |
| 7   | 2018.2.38 ACCION 2018301150216 ELABORACION DE PLAN DE   | \$600,000.00           |
| 8   | 2018.2.39 ACCION 2018301150206 ADQUISICION DE UNIFORMES | \$197,745.40           |
| 9   | 2018.2.57 ACCION 2018301150210 PAGO DE 20% DE CONSUMO   | \$1,071,499.80         |
| 10  | 2018.2.62 ACCION 2018301150213 ARRENDAMIENTO DE EQUIPO  | \$501,829.84           |
| 11  | 2018.2.65 ACCION 2018301150700 RENTA DE MAQUINARIA PARA | \$124,658.32           |
| 12  | 2018.2.7 OBRA 2018301150211 REHABILITACION DE SALON DE  | \$278,338.45           |
|     | <b>SUBTOTAL</b>                                         | <b>\$15,915,683.76</b> |

H. AYUNTAMIENTO CONSTITUCIONAL DE NOGALES - VERACRUZ  
 2018-2021

C. GUILLERMO MEJIA PERALTA  
 PRESIDENTE MUNICIPAL

C. JOSE MARCELO AGUILAR LOPEZ  
 TROTERO MUNICIPAL



H. AYUNTAMIENTO CONSTITUCIONAL DE NOGALES - VERACRUZ  
 2018-2021  
 TESORERIA

CONGRESO DEL ESTADO DE VERACRUZ  
 DE IGNACIO DE LA LLAVE  
 SECRETARIA DE FISCALIZACIÓN  
 30 ENE. 2019  
 CUENTA PUBLICA  
 Se recibe documentación descrita con reservas de Ley.  
 No implica validación de la información contenida en los documentos.  
 DEPARTAMENTO DE CAPACITACIÓN, ASESORÍA,  
 REVISIÓN Y SUPERVISIÓN A MUNICIPIOS





CARLA MIREYA SANCHEZ NUÑEZ  
 SINDICA MUNICIPAL

H. AYUNTAMIENTO CONSTITUCIONAL DE NOGALES, VERACRUZ  
 2018-2021  
 REGIDURÍA SEGUNDA

CANDIDO DOMINGO NESTOR  
 REGIDOR SEGUNDO

H. AYUNTAMIENTO CONSTITUCIONAL DE NOGALES, VERACRUZ  
 2018-2021  
 SINDICATURA

H. Congreso del Estado de Veracruz de Ignacio de la Llave  
 LXIV Legislatura 2018 – 2021  
 Secretaría de Fiscalización  
 H. Ayuntamiento de Nogales, Ver.  
 INFORMACIÓN DE APLICACIÓN DE RECURSOS DEL FISM  
 AL CUARTO TRIMESTRE DEL AÑO 2016  
 Del 1 de Octubre al 31 de Diciembre de 2019

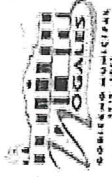


| No. | OBRA O ACCIÓN A REALIZAR |                             | COSTO          | ENTIDAD  | MUNICIPIO     | LOCALIDAD              | METAS | BENEFICIARIOS |
|-----|--------------------------|-----------------------------|----------------|----------|---------------|------------------------|-------|---------------|
|     | NUMERO                   | DESCRIPCION                 |                |          |               |                        |       |               |
| 1   | 2018.2.1.2.5             | Dirección de Obras Públicas |                |          |               |                        |       |               |
| 2   | OBRA 2018301150102       | REHABILITACION DE AV        | \$0.00         | Veracruz | Nogales, Ver. |                        |       |               |
| 3   | OBRA 2018301150105       | REHABILITACION DE AV        | \$960,176.83   | Veracruz | Nogales, Ver. | Nogales                |       | PERSONA       |
| 4   | OBRA 2018301150109       | REHABILITACION DE AV        | \$1,116,735.70 | Veracruz | Nogales, Ver. | Nogales                |       | PERSONA       |
| 5   | OBRA 2018301150108       | REHABILITACION DE AV        | \$386,502.75   | Veracruz | Nogales, Ver. | Nogales                |       | PERSONA       |
| 6   | OBRA 2018301150104       | REHABILITACION DE AV        | \$3,672,483.50 | Veracruz | Nogales, Ver. | Nogales                |       | PERSONA       |
| 7   | OBRA 2018301150103       | REHABILITACION DE AV        | \$152,227.98   | Veracruz | Nogales, Ver. | Nogales                |       | PERSONA       |
| 8   | OBRA 2018301150107       | REHABILITACION DE AV        | \$351,078.24   | Veracruz | Nogales, Ver. | Nogales                |       | PERSONA       |
| 9   | OBRA 2018301150110       | REHABILITACION DE AV        | \$349,200.22   | Veracruz | Nogales, Ver. | Nogales                |       | PERSONA       |
| 10  | OBRA 2018301150111       | REHABILITACION DE AV        | \$212,376.09   | Veracruz | Nogales, Ver. | Nogales                |       | PERSONA       |
| 11  | OBRA 2018301150135       | REHABILITACION DE AV        | \$358,784.35   | Veracruz | Nogales, Ver. | Nogales                |       | PERSONA       |
| 12  | OBRA 2018301150112       | REHABILITACION DE AV        | \$272,967.81   | Veracruz | Nogales, Ver. | Taza de Agua Ojo Zarco |       | PERSONA       |
| 13  | OBRA 2018301150129       | REHABILITACION DE AV        | \$317,202.97   | Veracruz | Nogales, Ver. | Nogales                |       | ALUMNO        |
| 14  | OBRA 2018301150113       | REHABILITACION DE AV        | \$146,726.31   | Veracruz | Nogales, Ver. | Santa Cruz Muyuapan    |       | PERSONA       |
| 15  | OBRA 2018301150136       | REHABILITACION DE AV        | \$520,094.13   | Veracruz | Nogales, Ver. | Nogales                |       | ALUMNO        |
| 16  | OBRA 2018301150131       | REHABILITACION DE AV        | \$553,463.79   | Veracruz | Nogales, Ver. | Llano Grande           |       | PERSONA       |
| 17  | OBRA 2018301150118       | REHABILITACION DE AV        | \$270,300.64   | Veracruz | Nogales, Ver. | Nogales                |       | ALUMNO        |
| 18  | OBRA 2018301150114       | REHABILITACION DE AV        | \$500,000.00   | Veracruz | Nogales, Ver. | Nogales                |       | ALUMNO        |
| 19  | OBRA 2018301150128       | REHABILITACION DE AV        | \$455,000.00   | Veracruz | Nogales, Ver. | Chichahuaxta           |       | PERSONA       |
| 20  | OBRA 2018301150119       | REHABILITACION DE AV        | \$177,098.11   | Veracruz | Nogales, Ver. | Nogales                |       | PERSONA       |
| 21  | OBRA 2018301150134       | REHABILITACION DE AV        | \$500,000.00   | Veracruz | Nogales, Ver. | La Rosa                |       | ALUMNO        |
| 22  | OBRA 2018301150139       | REHABILITACION DE AV        | \$470,262.87   | Veracruz | Nogales, Ver. | Nogales                |       | PERSONA       |
| 23  | OBRA 2018301150141       | REHABILITACION DE AV        | \$696,806.59   | Veracruz | Nogales, Ver. | Nogales                |       | ALUMNO        |
| 24  | OBRA 2018301150106       | REHABILITACION DE AV        | \$500,000.00   | Veracruz | Nogales, Ver. | Fernando López Arias   |       | PERSONA       |
| 25  | OBRA 201830110138        | REHABILITACION DE AV        | \$503,815.27   | Veracruz | Nogales, Ver. | Taza de Agua Ojo Zarco |       | PERSONA       |
| 26  | OBRA 2018301150120       | REHABILITACION DE AV        | \$71,697.10    | Veracruz | Nogales, Ver. | Emiliano Zapata        |       | PERSONA       |
|     |                          |                             | \$500,000.00   | Veracruz | Nogales, Ver. | Nogales                |       | ALUMNO        |
|     |                          |                             |                | Veracruz | Nogales, Ver. | Santa Cruz Muyuapan    |       | PERSONA       |

MONTO QUE RECIBAN DEL FISM: \$23,899,034.00



**Ejercicio y destino de ingresos por convenios federales**  
**Del 1 de enero al 31 de diciembre de 2018**



| #  | PROGRAMA O FONDO | DESTINO DE LOS RECURSOS              | EJERCICIO      |                | MONTO DEL REINTEGRO |
|----|------------------|--------------------------------------|----------------|----------------|---------------------|
|    |                  |                                      | DEVENGADO      | PAGADO         |                     |
| 40 | FORTAFIN         | OBRA 2018301150300 PAVIMENTACION     | \$1,840,718.77 | \$1,840,718.77 | \$0.00              |
| 41 | FORTAFIN         | OBRA 2018301150301 PAVIMENTACION CON | \$1,202,158.20 | \$1,202,158.20 | \$0.00              |
| 42 | FORTAFIN         | OBRA 2018301150302 PAVIMENTACION     | \$2,562,667.68 | \$2,562,667.68 | \$0.00              |
| 43 | FORTAFIN         | OBRA 2018301150303 PAVIMENTACION CON | \$734,755.91   | \$734,755.91   | \$0.00              |
| 44 | FORTAFIN         | OBRA 2018301150304 PAVIMENTACION CON | \$1,162,997.13 | \$1,162,997.13 | \$0.00              |
|    |                  | DE LA CALLE 13 ENTRE                 |                |                |                     |
|    |                  | TURISMO DE IXCOATL DE LA COL         |                |                |                     |
|    |                  | SUBTOTAL                             | \$7,503,297.69 | \$7,503,297.69 | \$0.00              |



H. AYUNTAMIENTO CONSTITUCIONAL  
DE NOGALES - VERACRUZ  
2018-2021

**PRESIDENCIA**

C. GUILLERMO MEDIA PERALTA  
PRESIDENTE MUNICIPAL

CANDIDO ROMERO NESTOR  
REGIDOR SEGUNDO



H. AYUNTAMIENTO  
CONSTITUCIONAL DE  
NOGALES, VERACRUZ  
2018-2021  
REGIDURÍA SEGUNDA



C. KARLA MIREYA SANCHEZ NUNEZ  
SINDICA MUNICIPAL

JOSE MARCELO AGUILAR LOPEZ  
TESORERO MUNICIPAL

H. AYUNTAMIENTO  
CONSTITUCIONAL DE  
NOGALES, VERACRUZ  
2018-2021  
SINDICATURA



H. AYUNTAMIENTO CONSTITUCIONAL  
DE NOGALES, VERACRUZ  
2018-2021  
TESORERÍA





RELACIÓN DE CUENTAS BANCARIAS PRODUCTIVAS ESPECÍFICAS  
PERÍODO 2018

| No. | FONDO, PROGRAMA O CONVENIO | INSTITUCION BANCARIA | NUMERO DE CUENTA                                 |
|-----|----------------------------|----------------------|--------------------------------------------------|
| 1   | FISMDF                     | SANTANDER            | INVERSION FISM DF 66506525991                    |
| 2   |                            | BANORTE              | BANORTE FAFM 273232168                           |
| 3   |                            | BANORTE              | BANORTE 0502850363                               |
| 4   |                            | BBVA BANCOMER        | BANCOMER FISM 2046268978                         |
| 5   | Participaciones            | BANORTE              | 00593001811 ARBITRIOS 2018 (PARTICIPACIONES FED. |
| 6   |                            | BANORTE              | Cta Cheques ARB 0416851553                       |
| 7   |                            | BBVA BANCOMER        | BANCOMER FISM 2047317646                         |
| 8   |                            | BANORTE              | BANORTE ARBT 0503313524                          |
| 9   | FORTAFIN                   | SANTANDER            | 65506525792                                      |
| 10  | FORTAFIN                   | BANORTE              | REMANENTE FORTAFIN 1008093081                    |
| 11  | PNIF                       | BANORTE              | 0597737686 CONAFOR 2018                          |
| 12  | FORTAMUNDF                 | BANORTE              | BANORTE 0592998745 FORTAMUNDF 2018               |
| 13  |                            | BANORTE              | Cta.0459938817 FORTAFIN                          |
| 14  | Participaciones            | BANORTE              | INVERSION PART 2018 0503889139                   |
| 15  | FISMDF                     | BANORTE              | FISM DF 2018 1008093090                          |
| 16  |                            | BANORTE              | Cta Cheques ARB 273232159                        |
| 17  |                            | BBVA BANCOMER        | BANCOMER FISM 2045408377                         |
| 18  |                            | BBVA BANCOMER        | BANCOMER FISM 2047180888                         |
| 19  |                            | BANORTE              | BANORTE ARBT 0475127938                          |
| 20  | FORTAMUNDF                 | BANORTE              | 0503756657 INV FORTAMUNDF 2018                   |
| 21  | Fiscales                   | BANORTE              | 00363881766 ARBITRIOS 2018 (RENTAS)              |

Se recibió documentación descrita con reserva de ley, No implica validación de la información contenida en los documentos. DEPARTAMENTO DE CAPACITACIÓN, ASesoría, REVISIÓN Y SUPERVISIÓN A MIBANCAJAS

30 ENE. 2019

CUENTA PÚBLICA

CONGRESO DEL ESTADO DE VERACRUZ DE IGNACIO DE LA LLAVE SECRETARÍA DE FISCALIZACIÓN

RELACIÓN DE CUENTAS BANCARIAS PRODUCTIVAS ESPECÍFICAS

|    |                                             | PERÍODO 2018  |                                       |
|----|---------------------------------------------|---------------|---------------------------------------|
| 22 |                                             | BANORTE       | BANORTE 0503099819                    |
| 23 | Subsidio Municipal                          | BANORTE       | BANORTE RECURSOS FISCALES 1008093063  |
| 24 |                                             | BANORTE       | APOYO VIVIENDA 0423739529             |
| 25 | Remanentes FORTAMUNDF(2017)                 | BANORTE       | REMANENTE FORTAMUND 1008093072        |
| 26 |                                             | BANORTE       | BANORTE ARBT 0475127947               |
| 27 |                                             | BBVA BANCOMER | 0109973036 FISM                       |
| 28 | FISMDF                                      | BANORTE       | BANORTE REM FISM 1016579898           |
| 29 | FISMDF                                      | SANTANDER     | 64506525991 FISM 2018                 |
| 30 | Participaciones                             | BANORTE       | INVERSION MARIA TRINITARIA 0503889155 |
| 31 | Ampliación y mejoramiento de la vivienda    | BANORTE       | SEDATU 2018 1008093102                |
| 32 |                                             | BANORTE       | BANORTE FAFM 0486430988               |
| 33 |                                             | BBVA BANCOMER | BANCOMER FISM 198577307               |
| 34 |                                             | BBVA BANCOMER | Bancomer FISM 0103703665              |
| 35 |                                             | BANORTE       | Banorte FAFM 416851562                |
| 36 |                                             | BANORTE       | BANORTE 0503099712                    |
| 37 | FORTAFIN                                    | BANORTE       | BANORTE FORTAFIN 2018 1006237171      |
| 38 | Remanentes FISMDF (2017)                    | SANTANDER     | 65506526079 REMANENTE FISM 2017       |
| 39 | Diagnóstico Situacional Intercultural de la | BANORTE       | BANORTE INMUJER CTA. 1006237180       |
| 40 | FISMDF                                      | BANORTE       | INVERSION FISM DF 2018 1008093090     |
| 41 | Remanentes FORTAMUNDF(2017)                 | SANTANDER     | 65506525727 REMANENTE FORTAMUND 2017  |
| 42 |                                             | BANORTE       | BANORTE 0502850509                    |
| 43 |                                             | BBVA BANCOMER | Cta. 0197506406 PRODERE               |
| 44 | Participaciones                             | BANORTE       | BANORTE 0592996844 MARIA TRINITARIA   |



H. Congreso del Estado de Veracruz de Ignacio de la Llave

LXV Legislatura 2018 - 2021

Secretaría de Fiscalización

H. Ayuntamiento de Nogales, Ver.

RELACIÓN DE CUENTAS BANCARIAS PRODUCTIVAS ESPECÍFICAS

PERÍODO-2018

C. GUILLERMO MEJÍA PERALTA  
PRESIDENTE MUNICIPAL

C. KARLA MIRREYA SANCHEZ NUÑEZ  
SINDICA MUNICIPAL

C. CANDIDO GONZALEZ NESTOR  
REGIDOR SEGUNDO

C. JOSE MARCELO AGUILAR LOPEZ  
TESORERO MUNICIPAL



H. AYUNTAMIENTO CONSTITUCIONAL  
DE NOGALES - VERACRUZ  
2018-2021

PRESIDENCIA



H. AYUNTAMIENTO  
CONSTITUCIONAL DE  
NOGALES, VERACRUZ  
2018-2021

SINDICATURA



H. AYUNTAMIENTO  
CONSTITUCIONAL DE  
NOGALES, VERACRUZ  
2018-2021

REGIDURIA SEGUNDA



H. AYUNTAMIENTO CONSTITUCIONAL  
DE NOGALES - VERACRUZ.  
2018-2021

TESORERÍA



H. AYUNTAMIENTO CONSTITUCIONAL  
DE NOGALES - VERACRUZ  
2018-2021

PRESIDENCIA

H. Ayuntamiento de Nogales, Ver.  
RELACION DE BIENES MUEBLES E INMUEBLES  
CUENTA PUBLICA DEL EJERCICIO 2018

| CODIGO             | DESCRIPCION DEL BIEN    | VALOR EN LIBROS |
|--------------------|-------------------------|-----------------|
| PRES-003-2018      | NICHO PARA BANDERA      | 4,000.00        |
| PRES-004-2018      | MUEBLE DE MADERA        | 3,100.00        |
| PRES-005-2018      | ESCRITORIO EJECUTIVO    | 8,500.00        |
| PRES-006-2018      | MESA DE JUNTAS          | 10,694.03       |
| PRES-007-2018      | VEHICULO IBIZA          | 174,500.00      |
| PRES-008-2018      | VEHICULO VOYAGER        | 209,900.00      |
| PRES-009-2018      | EQUIPO PORTATIL         | 230,000.00      |
| PRES-010-2018      | EQUIPO PORTATIL         | 5,170.01        |
| PRES-011-2018      | LOTE DE 11 SILLONES     | 8,800.00        |
| PRES-012-2018      | CAMARA DE SEGURIDAD     | 22,825.10       |
| PRES-013-2018      | CAMARA DE SEGURIDAD     | 5,601.02        |
| SECP-014-2018      | CAMARA DE SEGURIDAD     | 5,601.02        |
| SECP-015-2018      | ESCRITORIO              | 4,200.00        |
| SECP-016-2018      | ESCRITORIO              | 4,200.00        |
| SECP-017-2018      | PINTURA ALOE            | 6,900.00        |
| RECEPCION-018-2018 | LAPTOP                  | 6,287.20        |
| RECEPCION 019-2018 | TV PLASMA 32"           | 4,000.00        |
| RECEPCION -20-2018 | COMPUTADORA             | 7,667.60        |
| SECRET-001-2018    | ESCRITORIO              | 3,445.48        |
| SECRET-002-2018    | EQUIPO DE COMPUTO       | 5,000.00        |
| SECRET-003-2018    | ESCRITORIO DE 3 CAJONES | 3,500.00        |
| SECRET-004-2018    | ESCRITORIO              | 4,000.00        |
| SECRET-005-2018    | LAPTOP                  | 4,000.00        |
| ATEC-001-2018      | IMPRESORA               | 6,287.20        |
| ATEC-002-2018      | ESCRITORIO              | 3,881.36        |
| SIND-002-2018      | LAPTOP 14"              | 3,245.99        |
| SIND-003-2018      | ESCRITORIO DE MADERA    | 6,496.00        |
| SIND-004-2018      | ESCRITORIO              | 4,000.00        |
| SIND-005-2018      | LIBRERO DE MADERA       | 3,400.00        |
| SIND-006-2018      | LOTE DE 3 LIBREROS      | 3,600.00        |
| SIND-007-2018      | IMPRESORA               | 5,600.00        |
| TESO-001-2018      | SALA DE PIEL            | 3,339.64        |
| TESO-002-2018      | ESCRITORIO EJECUTIVO    | 12,000.00       |
| TESO-003-2018      | ESCRITORIO              | 10,200.00       |
| TESO-004-2018      | ESCRITORIO              | 6,500.00        |
| TESO-005-2018      | EQUIPO DE COMPUTO       | 3,445.48        |
| TESO-006-2018      | COMPUTADORA             | 8,742.89        |
| TESO-007-2018      | IMPRESORA               | 41,635.88       |
| TESO-008-2018      | ARCHIVERO DE METAL      | 4,278.00        |
| TESO-009-2018      | CREDENZA DE MADERA      | 6,700.00        |
| TESO-010-2018      | ENGARGALADORA           | 3,500.00        |
| INGRE-011-2018     | GABINETE                | 3,800.00        |
|                    | COMPUTADORA             | 15,087.22       |
|                    |                         | 9,800.00        |

INGRE-012-2018  
 INGRE-013-2018  
 INGRE-014-2018  
 INGRE-015-2018  
 INGRE-016-2018  
 INGRE-017-2018  
 INGRE-018-2018  
 INGRE-019-2018  
 INGRE-020-2018  
 ADQUIS-021-2018  
 ADQUIS-022-2018  
 CONT-023-2018  
 REG2-001-2018  
 REG2-002-2018  
 REG3-001-2018  
 SISTEM-001-2018  
 SISTEM-002-2018  
 SISTEM-003-2018  
 SISTEM-004-2018  
 UAIP-001-2018  
 FOAG-001-2018  
 FOAG-002-2018  
 OBPU-001-2018  
 OBPU-002-2018  
 OBPU-003-2018  
 OBPU-004-2018  
 ALPU-001-2018  
 ALPU-002-2018  
 ALPU-003-2018  
 ALPU-004-2018  
 ALPU-005-2018  
 ALPU-006-2018  
 CATA-001-2018  
 CATA-002-2018  
 CATA-003-2018  
 CATA-004-2018  
 CATA-005-2018  
 CATA-006-2018  
 CATA-007-2018  
 CATA-008-2018  
 CATA-009-2018  
 CATA-010-2018  
 ACSO-001-2018  
 ACSO-002-2018  
 ACSO-003-2018  
 EDUC-001-2018  
 EDUC-002-2018  
 PANT-001-2018  
 OPOR-001-2018  
 ARCHIV-001-2018  
 ARCHV-002-2018  
 ARCHIV-003-2018  
 REGC-01-2018  
 REGC-02-2018  
 REGC-03-2018  
 REGC-04-2018

TV PLASMA 32" 4,000.00  
 MAQUINA DE ESCRIBIR 5,000.00  
 COMPUTADORA 8,650.12  
 COMPUTADORA 8,650.12  
 GABINETE 15,087.20  
 3 MODULOS DE CAJA 42,532.56  
 COMPUTADORA 6,707.12  
 IMPRESORA 4,298.96  
 IMPRESORA 3,249.00  
 COMPUTADORA 6,707.14  
 ESCRITORIO 3,445.48  
 EQUIPO DE COMPUTO 8,001.15  
 IMPRESORA 3,457  
 COMPUTADORA 8,650  
 COMPUTADORA 7,000  
 PROYECTOR 13,145  
 PROYECTOR 8,210  
 COMPUTADORA AMD 5,850  
 CONCENTRADOR 5,000  
 COMPUTADORA 5,100  
 LAPTOP 6,287  
 ESCRITORIO 3,445.48  
 COMPUTADORA 8,650.12  
 CAMIONETA SILVERADO 40,000.00  
 CAMIONETA ESTACAS 194,000.00  
 MULTIFUNCIONAL 3,693.44  
 ESCALERA DE EXTENSION 7,200.00  
 ESCALERA DE EXTENSION 6,500.00  
 ESCALERA DE EXTENSION 3,835.00  
 CAMIONETA SILVERADO 30,000.00  
 COMPUTADORA 6,707.12  
 ESCRITORIO 3,445.48  
 COMPUTADORA 7,540.00  
 COMPUTADORA 7,000.00  
 COMPUTADORA 6,398.00  
 LOTE DE 10 SILLAS 8,650.16  
 COMPUTADORA 3,874.40  
 COMPUTADORA 5,850.00  
 IMPRESORA 3,529.00  
 IMPRESORA 3,249.00  
 COMPUTADORA 5,000.00  
 BOCINAS 12,000.00  
 BAFLE 4,134.24  
 CONSOLA DE SONIDO 11,600.00  
 COMPUTADORA 6,707.12  
 ESCRITORIO 4,230.84  
 COMPUTADORA 7,000.00  
 COMPUTADORA 5,000.00  
 ANAQUELES 7,000.00  
 COMPUTADORA 7,000.00  
 MULTIFUNCIONAL 7,540.00  
 LOTE DE 3 ANAQUELES 9,274.00  
 4 MODULOS TIPO CAJA 6,000.00  
 ESCRITORIO L 40,711.82  
 COMPUTADORA 7,213.50  
 COMPUTADORA 9,921.48



## H. CONGRESO DEL ESTADO DEL ESTADO DE VERACRUZ DE IGNACIO DE LA LLAVE

LXIV LEGISLATURA 2018-2021

Secretaría de Fiscalización

H. AYUNTAMIENTO DEL MUNICIPIO DE NOGALES, VERACRUZ

ESTADO DE ACTIVIDADES

DEL 01 DE ENERO AL 31 DE DICIEMBRE DEL 2018.



| Concepto                                                                                                                                     | 2018             | 2017            |
|----------------------------------------------------------------------------------------------------------------------------------------------|------------------|-----------------|
| <b>INGRESOS Y OTROS BENEFICIOS</b>                                                                                                           |                  |                 |
| <b>INGRESOS DE GESTIÓN</b>                                                                                                                   |                  |                 |
| Impuestos                                                                                                                                    | \$13,462,025.07  | \$9,806,549.73  |
| Cuotas y Aportaciones de Seguridad Social                                                                                                    | \$6,576,171.28   | \$4,140,360.25  |
| Contribuciones por Mejoras                                                                                                                   | \$0.00           | \$0.00          |
| Derechos                                                                                                                                     | \$92,734.15      | \$458,509.55    |
| Productos de Tipo Corriente                                                                                                                  | \$5,284,393.38   | \$3,777,473.28  |
| Aprovechamientos de Tipo Corriente                                                                                                           | \$144,117.37     | \$393,617.23    |
| Ingresos por Venta de Bienes y Servicios                                                                                                     | \$450,055.14     | \$346,325.37    |
| Ingresos no Comprendidos en las Fracciones de la Ley de Ingresos Causados en Ejercicios Fiscales Anteriores Pendientes de Liquidación o Pago | \$0.00           | \$0.00          |
| <b>PARTICIPACIONES, APORTACIONES, TRANSFERENCIAS, ASIGNACIONES, SUBSIDIOS Y OTRAS AYUDAS</b>                                                 | \$914,553.75     | \$690,264.05    |
| Participaciones y Aportaciones                                                                                                               | \$96,747,019.52  | \$83,111,164.04 |
| Transferencias, Asignaciones, Subsidios y Otras Ayudas                                                                                       | \$91,845,800.87  | \$79,712,471.04 |
| <b>OTROS INGRESOS Y BENEFICIOS</b>                                                                                                           | \$4,901,218.65   | \$3,398,693.00  |
| Ingresos Financieros                                                                                                                         | \$0.00           | \$41,210.83     |
| Incremento por Variación de Inventarios                                                                                                      | \$0.00           | \$0.00          |
| Disminución del Exceso de Estimaciones por Pérdida o Deterioro u Obsolescencia                                                               | \$0.00           | \$0.00          |
| Disminución del Exceso de Provisiones                                                                                                        | \$0.00           | \$0.00          |
| Otros Ingresos y Beneficios Varios                                                                                                           | \$0.00           | \$41,210.83     |
| <b>Total de Ingresos y Otros Beneficios</b>                                                                                                  | \$110,209,044.59 | \$92,958,924.60 |
| <b>GASTOS Y OTRAS PÉRDIDAS</b>                                                                                                               |                  |                 |
| <b>GASTOS DE FUNCIONAMIENTO</b>                                                                                                              |                  |                 |
| Servicios Personales                                                                                                                         | \$70,982,056.81  | \$62,703,587.56 |
| Materiales y Suministros                                                                                                                     | \$41,545,788.11  | \$37,145,903.64 |
| Servicios Generales                                                                                                                          | \$8,290,353.73   | \$6,878,920.72  |
| <b>TRANSFERENCIAS, ASIGNACIONES, SUBSIDIOS Y OTRAS AYUDAS</b>                                                                                | \$21,145,914.97  | \$18,678,763.20 |
| Transferencias Internas y Asignaciones al Sector Público                                                                                     | \$3,771,665.66   | \$3,418,587.67  |
| Transferencias al Resto del Sector Público                                                                                                   | \$0.00           | \$0.00          |
| Subsidios y Subvenciones                                                                                                                     | \$0.00           | \$0.00          |
| Ayudas Sociales                                                                                                                              | \$0.00           | \$0.00          |
| Pensiones y Jubilaciones                                                                                                                     | \$3,771,065.66   | \$3,418,587.67  |
| Transferencias a Fideicomisos, Mandatos y Contratos Análogos                                                                                 | \$600.00         | \$0.00          |
| Transferencias a la Seguridad Social                                                                                                         | \$0.00           | \$0.00          |
| Donativos                                                                                                                                    | \$0.00           | \$0.00          |
| Transferencias al Exterior                                                                                                                   | \$0.00           | \$0.00          |
| <b>PARTICIPACIONES Y APORTACIONES</b>                                                                                                        | \$0.00           | \$0.00          |
| Participaciones                                                                                                                              | \$0.00           | \$0.00          |
| Aportaciones                                                                                                                                 | \$0.00           | \$0.00          |
| Convenios                                                                                                                                    | \$0.00           | \$0.00          |
| <b>INTERESES, COMISIONES Y OTROS GASTOS DE LA DEUDA PÚBLICA</b>                                                                              | \$2,948,239.38   | \$1,316,249.67  |
| Intereses de la Deuda Pública                                                                                                                | \$2,363,972.38   | \$488,047.03    |



H. CONGRESO DEL ESTADO DEL ESTADO DE VERACRUZ DE IGNACIO DE LA LLAVE

LXIV LEGISLATURA 2018-2021

Secretaría de Fiscalización

H. AYUNTAMIENTO DEL MUNICIPIO DE NOGALES, VERACRUZ

ESTADO DE ACTIVIDADES

DEL 01 DE ENERO AL 31 DE DICIEMBRE DEL 2018.



|                                                                                   |                        |                        |
|-----------------------------------------------------------------------------------|------------------------|------------------------|
| Comisiones de la Deuda Pública                                                    | \$0.00                 | \$0.00                 |
| Gastos de la Deuda Pública                                                        | \$584,267.00           | \$828,202.64           |
| Costo por Coberturas                                                              | \$0.00                 | \$0.00                 |
| Apoyos Financieros                                                                | \$0.00                 | \$0.00                 |
| <b>OTROS GASTOS Y PÉRDIDAS EXTRAORDINARIAS</b>                                    | <b>\$0.00</b>          | <b>\$186,445.97</b>    |
| Estimaciones, Depreciaciones, Deterioros, Obsolescencia y Amortizaciones          | \$0.00                 | \$0.00                 |
| Provisiones                                                                       | \$0.00                 | \$0.00                 |
| Disminución de Inventarios                                                        | \$0.00                 | \$0.00                 |
| Aumento por Insuficiencia de Estimaciones por Pérdida o Deterioro u Obsolescencia | \$0.00                 | \$0.00                 |
| Aumento por Insuficiencia de Provisiones                                          | \$0.00                 | \$0.00                 |
| Otros Gastos                                                                      | \$0.00                 | \$186,445.97           |
| <b>INVERSIÓN PÚBLICA</b>                                                          | <b>\$0.00</b>          | <b>\$0.00</b>          |
| Inversión Pública no Capitalizable                                                | \$0.00                 | \$0.00                 |
| <b>Total de Gastos y Otras Pérdidas</b>                                           | <b>\$77,701,961.85</b> | <b>\$67,624,870.87</b> |
| <b>Resultados del Ejercicio (Ahorro/Desahorro)</b>                                | <b>\$32,507,082.74</b> | <b>\$25,334,053.73</b> |

Bajo protesta de decir verdad declaramos que los Estados Financieros y sus Notas son correctos y responsabilidad del emisor



ESTADOS UNIDOS MEXICANOS  
**H. AYUNTAMIENTO CONSTITUCIONAL  
 DE NOGALES - VERACRUZ  
 2018-2021**  
**PRESIDENCIA**

C. GUILLERMO MEJÍA PERALTA  
 PRESIDENTE MUNICIPAL

ESTADOS UNIDOS MEXICANOS  
 C. CANDIDO ROMERO NESTOR  
 REGIDOR  
**H. AYUNTAMIENTO  
 CONSTITUCIONAL DE  
 NOGALES, VERACRUZ  
 2018-2021**  
 REGIDURÍA SEGUNDA

ESTADOS UNIDOS MEXICANOS  
**H. AYUNTAMIENTO  
 CONSTITUCIONAL DE  
 NOGALES, VERACRUZ  
 2018-2021**  
**SINDICATURA**

C. KARLA MIREYA SANCHEZ NUNEZ  
 SINDICA

ESTADOS UNIDOS MEXICANOS  
 C. JOSE MARCELO AGUILAR LOPEZ  
 TESORERO


ESTADOS UNIDOS MEXICANOS  
**H. AYUNTAMIENTO CONSTITUCIONAL  
 DE NOGALES - VERACRUZ,  
 2018-2021**  
**TESORERÍA**



H. AYUNTAMIENTO DEL MUNICIPIO DE NOGALES, VERACRUZ  
ESTADO DE SITUACION FINANCIERA

Al 01 DE ENERO AL 31 DE DICIEMBRE DE 2018

| Concepto                                                      | 2018                    | 31 de Diciembre de 2017 | Concepto                                                                 | 2018                   | 31 de Diciembre de 2017 |
|---------------------------------------------------------------|-------------------------|-------------------------|--------------------------------------------------------------------------|------------------------|-------------------------|
| <b>ACTIVO</b>                                                 |                         |                         | <b>PASIVO</b>                                                            |                        |                         |
| <b>ACTIVO CIRCULANTE</b>                                      |                         |                         | <b>PASIVO CIRCULANTE</b>                                                 |                        |                         |
| Efectivo y Equivalentes                                       | -\$1,924,487.96         | \$447,427.24            | Cuentas por Pagar a Corto Plazo                                          | \$3,398,016.06         | \$1,741,792.12          |
| Derechos a Recibir Efectivo o Equivalentes                    | \$2,086,452.71          | \$6,717,152.38          | Documentos por Pagar a Corto Plazo                                       | \$0.00                 | \$0.00                  |
| Derechos a Recibir Bienes o Servicios                         | \$375,626.18            | \$0.00                  | Porción a Corto Plazo de la Deuda Pública a Largo Plazo                  | \$0.00                 | \$0.00                  |
| Inventarios                                                   | \$0.00                  | \$0.00                  | Títulos y Valores a Corto Plazo                                          | \$0.00                 | \$0.00                  |
| Almacenes                                                     | \$839,646.00            | \$741,296.00            | Pasivos Diferidos a Corto Plazo                                          | \$0.00                 | \$0.00                  |
| Estimación por Pérdida o Deterioro de Activos Circulantes     | \$0.00                  | \$0.00                  | Fondos y Bienes de Terceros en Garantía y/o Administración a Corto Plazo | \$0.00                 | \$0.00                  |
| Otros Activos Circulantes                                     | \$0.00                  | \$0.00                  | Provisiones a Corto Plazo                                                | \$0.00                 | \$0.00                  |
| <b>TOTAL DE ACTIVOS CIRCULANTES</b>                           | <b>\$1,357,236.93</b>   | <b>\$7,905,875.62</b>   | Otros Pasivos a Corto Plazo                                              | \$0.00                 | \$0.00                  |
| <b>ACTIVO NO CIRCULANTE</b>                                   |                         |                         | <b>TOTAL DE PASIVOS CIRCULANTES</b>                                      | <b>\$3,398,016.06</b>  | <b>\$1,741,792.12</b>   |
| Inversiones Financieras a Largo Plazo                         | \$418,150.55            | \$418,150.55            | <b>PASIVO NO CIRCULANTE</b>                                              |                        |                         |
| Derechos a Recibir Efectivo o Equivalentes a Largo Plazo      | \$545,232.40            | \$532,455.98            | Cuentas por Pagar a Largo Plazo                                          | \$0.00                 | \$0.00                  |
| Bienes Inmuebles, Infraestructura y Construcciones en Proceso | \$126,458,434.10        | \$85,220,684.16         | Documentos por Pagar a Largo Plazo                                       | \$0.00                 | \$0.00                  |
| Bienes Muebles                                                | \$6,142,871.30          | \$5,706,288.06          | Deuda Pública a Largo Plazo                                              | \$7,035,164.82         | \$6,215,084.98          |
| Activos Intangibles                                           | \$2,921.11              | \$2,921.11              | Pasivos Diferidos a Largo Plazo                                          | \$0.00                 | \$0.00                  |
| Depreciación, Deterioro y Amortización Acumulada de Bienes    | \$0.00                  | \$0.00                  | Fondos y Bienes de Terceros en Garantía y/o Administración a Largo Plazo | \$0.00                 | \$0.00                  |
| Activos Diferidos                                             | \$0.00                  | \$0.00                  | Provisiones a Largo Plazo                                                | \$0.00                 | \$0.00                  |
| Estimación por Pérdida o Deterioro de Activos no Circulantes  | \$0.00                  | \$0.00                  | <b>TOTAL DE PASIVOS NO CIRCULANTES</b>                                   | <b>\$7,035,164.82</b>  | <b>\$6,215,084.98</b>   |
| Otros Activos no Circulantes                                  | \$0.00                  | \$0.00                  | <b>TOTAL DEL PASIVO</b>                                                  | <b>\$10,433,180.88</b> | <b>\$7,956,877.10</b>   |
| <b>TOTAL DE ACTIVOS NO CIRCULANTES</b>                        | <b>\$133,567,609.46</b> | <b>\$91,880,502.86</b>  | <b>HACIENDA PÚBLICA/ PATRIMONIO</b>                                      |                        |                         |
| <b>TOTAL DEL ACTIVO</b>                                       | <b>\$134,924,846.39</b> | <b>\$99,786,378.48</b>  | <b>HACIENDA PÚBLICA/PATRIMONIO CONTRIBUIDO</b>                           |                        |                         |
|                                                               |                         |                         | Aportaciones                                                             | \$0.00                 | \$0.00                  |



|                                                                                     |                  |                 |
|-------------------------------------------------------------------------------------|------------------|-----------------|
| Donaciones de Capital                                                               | \$72,313.80      | \$72,313.80     |
| Actualización de la Hacienda Pública/Patrimonio                                     | \$0.00           | \$0.00          |
| <b>HACIENDA PÚBLICA /PATRIMONIO GENERADO</b>                                        |                  |                 |
| Resultados del Ejercicio (Ahorro/ Desahorro)                                        | \$32,507,082.74  | \$25,334,053.73 |
| Resultados de Ejercicios Anteriores                                                 | \$27,419,388.30  | \$1,930,253.18  |
| Revalúos                                                                            | \$99,840.00      | \$99,840.00     |
| Reservas                                                                            | \$0.00           | \$0.00          |
| Rectificaciones de Resultados de Ejercicios Anteriores                              | \$64,393,040.67  | \$64,393,040.67 |
| <b>EXCESO O INSUFICIENCIA EN LA ACTUALIZACIÓN DE LA HACIENDA PÚBLICA/PATRIMONIO</b> |                  |                 |
| Resultado por Posición Monetaria                                                    | \$0.00           | \$0.00          |
| Resultado por Tenencia de Activos no Monetarios                                     | \$0.00           | \$0.00          |
| <b>TOTAL HACIENDA PÚBLICA/PATRIMONIO</b>                                            | \$124,491,665.51 | \$91,823,501.38 |
| <b>TOTAL DEL PASIVO Y HACIENDA PÚBLICA/PATRIMONIO</b>                               | \$134,924,846.39 | \$99,786,378.48 |

Bajo protesta de decir verdad declaramos que los Estados Financieros y sus Notas son razonablemente correctos y verdaderos.



H. AYUNTAMIENTO CONSTITUCIONAL  
DE NOGALES, VERACRUZ  
2018-2021

**PRESIDENCIA**

C. GUILLERMO MEJIA PERALTA  
PRESIDENTE MUNICIPAL

C. CANDIDO ROMERO NESTOR  
REGIDOR



*[Signature]*  
C. KARZA MIREYA SANCHEZ NUÑEZ  
SINDICA

C. JOSE MARCELO AGUILAR LOPEZ  
TESORERO



H. AYUNTAMIENTO CONSTITUCIONAL  
DE NOGALES - VERACRUZ.  
2018-2021

**TESORERÍA**

H. AYUNTAMIENTO  
CONSTITUCIONAL DE  
NOGALES, VERACRUZ  
2018-2021  
**SINDICATURA**

ESTADO DE VARIACION DE LA HACIENDA PUBLICA

01 DE ENERO AL 31 DE DICIEMBRE DE 2018

| Concepto                                                                                      | Hacienda Pública/Patrimonio Contribuido | Hacienda Pública/Patrimonio Generado de Ejercicios Anteriores | Hacienda Pública/Patrimonio Generado del Ejercicio | Exceso o Insuficiencia en la Actualización de la Hacienda Pública / | TOTAL           |
|-----------------------------------------------------------------------------------------------|-----------------------------------------|---------------------------------------------------------------|----------------------------------------------------|---------------------------------------------------------------------|-----------------|
| <b>Hacienda Pública/Patrimonio Contribuido Neto 2017</b>                                      | \$72,313.80                             |                                                               |                                                    |                                                                     | \$72,313.80     |
| Aportaciones                                                                                  | \$0.00                                  |                                                               |                                                    |                                                                     | \$0.00          |
| Donaciones de Capital                                                                         | \$72,313.80                             |                                                               |                                                    |                                                                     | \$72,313.80     |
| Actualización de la Hacienda Pública/Patrimonio                                               | \$0.00                                  |                                                               |                                                    |                                                                     | \$0.00          |
| <b>Hacienda Pública/Patrimonio Generado Neto 2017</b>                                         |                                         | \$66,423,133.85                                               | \$25,334,053.73                                    |                                                                     | \$91,757,187.58 |
| Resultados del Ejercicio (Ahorro/ Desahorro)                                                  |                                         | \$1,930,253.18                                                | \$25,334,053.73                                    |                                                                     | \$25,334,053.73 |
| Resultados de Ejercicios Anteriores                                                           |                                         | \$99,840.00                                                   |                                                    |                                                                     | \$99,840.00     |
| Revalúos                                                                                      |                                         | \$0.00                                                        |                                                    |                                                                     | \$0.00          |
| Reservas                                                                                      |                                         | \$64,393,040.67                                               |                                                    |                                                                     | \$64,393,040.67 |
| Rectificaciones de Resultados de Ejercicios Anteriores                                        |                                         |                                                               |                                                    |                                                                     | \$0.00          |
| <b>Exceso o Insuficiencia en la Actualización de la Hacienda Pública/Patrimonio Neto 2017</b> |                                         |                                                               |                                                    | \$0.00                                                              | \$0.00          |
| Resultado por Posición Monetaria                                                              |                                         |                                                               |                                                    | \$0.00                                                              | \$0.00          |
| Resultado por Tenencia de Activos no Monetarios                                               |                                         |                                                               |                                                    | \$0.00                                                              | \$0.00          |
| <b>Hacienda Pública/Patrimonio Neto Final del Ejercicio 2017</b>                              | \$72,313.80                             | \$66,423,133.85                                               | \$25,334,053.73                                    | \$0.00                                                              | \$91,829,501.38 |
| <b>Cambios en la Hacienda Pública/Patrimonio Contribuido Neto 2018</b>                        | \$0.00                                  |                                                               |                                                    |                                                                     | \$0.00          |
| Aportaciones                                                                                  | \$0.00                                  |                                                               |                                                    |                                                                     | \$0.00          |
| Donaciones de Capital                                                                         | \$0.00                                  |                                                               |                                                    |                                                                     | \$0.00          |
| Actualización de la Hacienda Pública/Patrimonio                                               | \$0.00                                  |                                                               |                                                    |                                                                     | \$0.00          |
| <b>Variaciones de la Hacienda Pública/Patrimonio Generado Neto 2018</b>                       |                                         | \$25,489,135.12                                               | \$7,173,029.01                                     |                                                                     | \$32,662,164.13 |
| Resultados del Ejercicio (Ahorro/ Desahorro)                                                  |                                         | \$25,489,135.12                                               | \$32,507,082.74                                    |                                                                     | \$32,507,082.74 |
| Resultados de Ejercicios Anteriores                                                           |                                         |                                                               | -\$25,334,053.73                                   |                                                                     | \$155,081.39    |
| Revalúos                                                                                      |                                         |                                                               |                                                    |                                                                     | \$0.00          |
| Reservas                                                                                      |                                         |                                                               |                                                    |                                                                     | \$0.00          |
| Rectificaciones de Resultados de Ejercicios Anteriores                                        |                                         |                                                               |                                                    |                                                                     | \$0.00          |

H. Ayuntamiento del Municipio de Nogales, Veracruz

ESTADO DE VARIACION DE LA HACIENDA PUBLICA

01 DE ENERO AL 31 DE DICIEMBRE DE 2018

| Concepto                                                                                                                                 | Hacienda Pública/Patrimonio Contribuido | Hacienda Pública/Patrimonio Generado de Ejercicios Anteriores | Hacienda Pública/Patrimonio Generado del Ejercicio | Exceso o Insuficiencia en la Actualización de la Hacienda Pública/ | TOTAL            |
|------------------------------------------------------------------------------------------------------------------------------------------|-----------------------------------------|---------------------------------------------------------------|----------------------------------------------------|--------------------------------------------------------------------|------------------|
| Cambios en el Exceso o Insuficiencia en la Actualización de la Hacienda Pública/Patrimonio Neto 2018<br>Resultado por Posición Monetaria |                                         |                                                               |                                                    | \$0.00                                                             | \$0.00           |
| Resultado por Tenencia de Activos no Monetarios                                                                                          |                                         |                                                               |                                                    | \$0.00                                                             | \$0.00           |
| Saldo Neto en la Hacienda Pública/Patrimonio 2018                                                                                        | \$72,313.80                             | \$91,912,268.97                                               | \$32,507,082.74                                    | \$0.00                                                             | \$124,491,665.51 |


Bajo protesta de decir verdad declaramos que los Estados Financieros y sus Notas son razonablemente correctos y responsabilidad del emisor

C. GUILLERMO MEJÍA PERALTA  
PRESIDENTE MUNICIPAL

C. CARLAMIREYA SANCHEZ  
NUÑEZ  
SINDICO

C. CANDIA ROMERO NESTOR  
REGIDOR

C. JOSE MARCELO AGUILAR  
LOPEZ  
TESORERO




H. AYUNTAMIENTO CONSTITUCIONAL DE NOGALES - VERACRUZ  
2018-2021  
**PRESIDENCIA**

H. AYUNTAMIENTO CONSTITUCIONAL DE NOGALES VERACRUZ  
2018-2021  
**REGIDURIA SEGUNDA**

H. AYUNTAMIENTO CONSTITUCIONAL DE NOGALES - VERACRUZ  
2018-2021  
**TESORERIA**

H. AYUNTAMIENTO CONSTITUCIONAL DE NOGALES. VERACRUZ  
2018-2021  
**SINDICATURA**



| ACTIVO                                                        | Concepto | Origen         | Aplicación      | Concepto                                                                 | Origen          | Aplicación |
|---------------------------------------------------------------|----------|----------------|-----------------|--------------------------------------------------------------------------|-----------------|------------|
| <b>Activo Circulante</b>                                      |          | \$7,022,614.87 | \$42,161,082.78 | <b>PASIVO</b>                                                            | \$2,476,303.78  | \$0.00     |
| Efectivo y Equivalentes                                       |          | \$7,022,614.87 | \$473,976.18    | <b>PASIVO CIRCULANTE</b>                                                 | \$1,656,223.94  | \$0.00     |
| Derechos a Recibir Efectivo o Equivalentes                    |          | \$2,371,915.20 | \$0.00          | Cuentas por Pagar a Corto Plazo                                          | \$1,656,223.94  | \$0.00     |
| Derechos a Recibir Bienes o Servicios                         |          | \$4,650,699.67 | \$0.00          | Documentos por Pagar a Corto Plazo                                       | \$0.00          | \$0.00     |
| Inventarios                                                   |          | \$0.00         | \$375,626.18    | Porción a Corto Plazo de la Deuda Pública a Largo Plazo                  | \$0.00          | \$0.00     |
| Almacenes                                                     |          | \$0.00         | \$0.00          | Títulos y Valores a Corto Plazo                                          | \$0.00          | \$0.00     |
| Estimación por Pérdida o Deterioro de Activos Circulantes     |          | \$0.00         | \$98,350.00     | Pasivos Diferidos a Corto Plazo                                          | \$0.00          | \$0.00     |
| Otros Activos Circulantes                                     |          | \$0.00         | \$0.00          | Fondos y Bienes de Terceros en Garantía y/o Administración a Corto Plazo | \$0.00          | \$0.00     |
| <b>Activo No Circulante</b>                                   |          | \$0.00         | \$0.00          | Provisiones a Corto Plazo                                                | \$0.00          | \$0.00     |
| Inversiones Financieras a Largo Plazo                         |          | \$0.00         | \$41,687,106.60 | Otros Pasivos a Corto Plazo                                              | \$0.00          | \$0.00     |
| Derechos a Recibir Efectivo o Equivalentes a Largo Plazo      |          | \$0.00         | \$0.00          | <b>PASIVO NO CIRCULANTE</b>                                              | \$820,079.84    | \$0.00     |
| Bienes Inmuebles, Infraestructura y Construcciones en Proceso |          | \$0.00         | \$12,773.42     | Cuentas por Pagar a Largo Plazo                                          | \$0.00          | \$0.00     |
| Bienes Muebles                                                |          | \$0.00         | \$41,237,749.94 | Documentos por Pagar a Largo Plazo                                       | \$0.00          | \$0.00     |
| Activos Intangibles                                           |          | \$0.00         | \$436,583.24    | Deuda Pública a Largo Plazo                                              | \$820,079.84    | \$0.00     |
| Depreciación, Deterioro y Amortización Acumulada de Bienes    |          | \$0.00         | \$0.00          | Pasivos Diferidos a Largo Plazo                                          | \$0.00          | \$0.00     |
| Activos Diferidos                                             |          | \$0.00         | \$0.00          | Fondos y Bienes de Terceros en Garantía y/o Administración a Largo Plazo | \$0.00          | \$0.00     |
| Estimación por Pérdida o Deterioro de Activos no Circulantes  |          | \$0.00         | \$0.00          | Provisiones a Largo Plazo                                                | \$0.00          | \$0.00     |
| Otros Activos no Circulantes                                  |          | \$0.00         | \$0.00          | <b>HACIENDA PÚBLICA/ PATRIMONIO</b>                                      | \$32,662,164.13 | \$0.00     |
|                                                               |          |                |                 | <b>HACIENDA PÚBLICA/PATRIMONIO CONTRIBUIDO</b>                           | \$0.00          | \$0.00     |
|                                                               |          |                |                 | Aportaciones                                                             | \$0.00          | \$0.00     |
|                                                               |          |                |                 | Donaciones de Capital                                                    | \$0.00          | \$0.00     |



|                                                                                     |        |                        |
|-------------------------------------------------------------------------------------|--------|------------------------|
| Actualización de la Hacienda Pública/Patrimonio                                     | \$0.00 | \$0.00                 |
| <b>HACIENDA PÚBLICA /PATRIMONIO GENERADO</b>                                        |        | <b>\$32,662,164.13</b> |
| Resultados del Ejercicio (Ahorro/ Desahorro)                                        |        | \$32,507,082.74        |
| Resultados de Ejercicios Anteriores                                                 |        | \$155,081.39           |
| Revaluos                                                                            | \$0.00 | \$0.00                 |
| Reservas                                                                            | \$0.00 | \$0.00                 |
| Rectificaciones de Resultados de Ejercicios Anteriores                              | \$0.00 | \$0.00                 |
| <b>EXCESO O INSUFICIENCIA EN LA ACTUALIZACIÓN DE LA HACIENDA PÚBLICA/PATRIMONIO</b> |        | <b>\$0.00</b>          |
| Resultado por Posición Monetaria                                                    | \$0.00 | \$0.00                 |
| Resultado por Tenencia de Activos no Monetarios                                     | \$0.00 | \$0.00                 |

Bajo protesta de decir verdad declaramos que los Estados Financieros y sus Notas son razonablemente correctos y responsabilidad del emisor



C. GUILLERMO MEJIA  
PERALTA  
PRESIDENTE MUNICIPAL



H. AYUNTAMIENTO CONSTITUCIONAL  
DE NOGALES - VERACRUZ  
2018-2021  
**PRESIDENCIA**



H. AYUNTAMIENTO CONSTITUCIONAL DE NOGALES, VERACRUZ  
2018-2021  
**SINDICATURA**

C. CAROLINO BOMERO NESTOR  
REGIDOR

H. AYUNTAMIENTO CONSTITUCIONAL DE NOGALES, VERACRUZ  
2018-2021  
**REGIDURÍA SEGUNDA**



H. AYUNTAMIENTO CONSTITUCIONAL DE NOGALES - VERACRUZ  
2018-2021  
**TESORERÍA**


C. JOSE MARCELO AGUILAR  
LOPEZ  
TESORERO





H. Congreso del Estado de Veracruz de Ignacio de la Llave  
 LXIV Legislatura 2018 - 2021  
 Secretaría de Fiscalización





H. Ayuntamiento del Municipio de Nogales, Veracruz  
 ESTADO DE FLUJOS DE EFECTIVO  
 01 DE ENERO AL 31 DE DICIEMBRE DE 2018




| Concepto                                                                                                                                     | 2018             | 2017 | 2018             |
|----------------------------------------------------------------------------------------------------------------------------------------------|------------------|------|------------------|
| Flujos de Efectivo de las Actividades de Operación                                                                                           | \$110,209,044.59 |      |                  |
| Origen                                                                                                                                       |                  |      |                  |
| Impuestos                                                                                                                                    | \$6,576,171.28   |      | \$4,650,699.67   |
| Cuotas y Aportaciones de Seguridad Social                                                                                                    | \$0.00           |      | \$0.00           |
| Contribuciones por Mejoras                                                                                                                   | \$82,734.15      |      | \$0.00           |
| Derechos                                                                                                                                     | \$5,284,393.38   |      | \$0.00           |
| Productos de Tipo Corriente                                                                                                                  | \$144,117.37     |      | \$0.00           |
| Aprovechamientos de Tipo Corriente                                                                                                           | \$450,055.14     |      | \$4,650,699.67   |
| Ingresos por Venta de Bienes y Servicios                                                                                                     | \$0.00           |      | \$42,161,082.78  |
| Ingresos no Comprendidos en las Fracciones de la Ley de Ingresos Causados en Ejercicios Fiscales Anteriores Pendientes de Liquidación o Pago | \$914,553.75     |      | \$41,237,749.94  |
| Participaciones y Aportaciones                                                                                                               | \$91,845,800.87  |      | \$436,593.24     |
| Transferencias, Asignaciones, Subsidios y Otras Ayudas                                                                                       | \$4,907,414.85   |      | \$486,749.60     |
| Ingresos Financieros                                                                                                                         | \$0.00           |      | -\$37,510,383.11 |
| Incremento por Variación de Inventarios                                                                                                      | \$0.00           |      | \$2,631,385.17   |
| Diminución del Exceso de Estimaciones por Pérdidas o Deterioro u Obsolescencia                                                               | \$77,709,919.95  |      | \$820,079.84     |
| Diminución del Exceso de Provisiones                                                                                                         | \$0.00           |      | \$0.00           |
| Otros Ingresos y Beneficios Varios                                                                                                           | \$41,541,867.11  |      | \$820,079.84     |
| Aplicación                                                                                                                                   |                  |      |                  |
| Servicios Personales                                                                                                                         | \$77,709,919.95  |      | \$0.00           |
| Materiales y Suministros                                                                                                                     | \$41,541,867.11  |      | \$0.00           |
| Servicios Generales                                                                                                                          | \$8,250,353.73   |      | \$0.00           |
| Flujos de Efectivo de las Actividades de Inversión                                                                                           |                  |      |                  |
| Origen                                                                                                                                       |                  |      |                  |
| Bienes Inmuebles, Infraestructura y Construcciones en Proceso                                                                                |                  |      | \$4,650,699.67   |
| Bienes Muebles                                                                                                                               |                  |      | \$0.00           |
| Otros Orígenes de Inversión                                                                                                                  |                  |      | \$0.00           |
| Aplicación                                                                                                                                   |                  |      |                  |
| Bienes Inmuebles, Infraestructura y Construcciones en Proceso                                                                                |                  |      | \$41,237,749.94  |
| Bienes Muebles                                                                                                                               |                  |      | \$436,593.24     |
| Otras Aplicaciones de Inversión                                                                                                              |                  |      | \$486,749.60     |
| Flujos Netos de Efectivo por Actividades de Inversión                                                                                        |                  |      | -\$37,510,383.11 |
| Flujo de Efectivo de las Actividades de Financiamiento                                                                                       |                  |      |                  |
| Origen                                                                                                                                       |                  |      |                  |
| Endeudamiento Neto                                                                                                                           |                  |      | \$2,631,385.17   |
| Interno                                                                                                                                      |                  |      | \$820,079.84     |
| Externo                                                                                                                                      |                  |      | \$820,079.84     |
| Otros Orígenes de Financiamiento                                                                                                             |                  |      | \$0.00           |
| Flujo de Efectivo de las Actividades de Financiamiento                                                                                       |                  |      | \$1,811,905.33   |

CONGRESO DEL ESTADO DE VERACRUZ  
 SECRETARÍA DE FISCALIZACIÓN  
 30 ENE. 2019  
 CUENTA PÚBLICA  
 Se recibe documentación descrita con reservas de Ley.  
 No implica validación de la información contenida en los documentos.  
 DEPARTAMENTO DE CAPACITACIÓN, ASESORÍA,  
 REVISIÓN Y SUPERVISIÓN A MUNICIPIOS



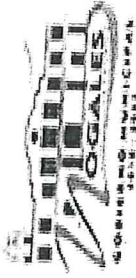
| Concepto                                                                                                                                                                                                                                                                      | Monto                                                                                                                                                                                                                                                                                                                                                                                                                                                                                                                                                                                                                                                                                                                                                                                                                                                                                                                                                                                                                                                                                                                                                                                                                                                                                                                                                                                                                                                                                               |
|-------------------------------------------------------------------------------------------------------------------------------------------------------------------------------------------------------------------------------------------------------------------------------|-----------------------------------------------------------------------------------------------------------------------------------------------------------------------------------------------------------------------------------------------------------------------------------------------------------------------------------------------------------------------------------------------------------------------------------------------------------------------------------------------------------------------------------------------------------------------------------------------------------------------------------------------------------------------------------------------------------------------------------------------------------------------------------------------------------------------------------------------------------------------------------------------------------------------------------------------------------------------------------------------------------------------------------------------------------------------------------------------------------------------------------------------------------------------------------------------------------------------------------------------------------------------------------------------------------------------------------------------------------------------------------------------------------------------------------------------------------------------------------------------------|
| <p>EXISTEN DEMANDAS EN CONTRA Y A FAVOR DEL AYUNTAMIENTO, ACTUALMENTE SE DESCONOCE EL MONTO DEBIDO A QUE NO EXISTIAN EN EL DEPARTAMENTO DE SINDICATURA LA RELACION Y MONTOS ACTUALIZADOS DE LOS MISMOS (SE ESTA TRABAJANDO EN LA SOLICITUD Y ACTUALIZACION DE LOS MISMOS)</p> | <div style="display: flex; justify-content: space-between;"> <div style="width: 45%;"> <p style="text-align: center;"><br/><b>AYUNTAMIENTO CONSTITUCIONAL DE NOGALES - VERACRUZ</b><br/>2018-2021<br/><b>PRESIDENCIA</b></p> <p>C. GUILLERMO MEJIA PERALTA<br/>PRESIDENTE MUNICIPAL</p> <p>C. KARLA MIREYA SANCHEZ NUÑEZ<br/>SINDICO</p> </div> <div style="width: 45%;"> <p style="text-align: center;"><br/><b>AYUNTAMIENTO CONSTITUCIONAL DE NOGALES, VERACRUZ.</b><br/>C/ JOSE MARRIÓSO AGUILAR LOPEZ<br/><b>TESORERO MUNICIPAL</b></p> <p>C. CANDIDO ROMERO NESTOR<br/>REGIDOR DE HACIENDA Y PATRIMONIO MUNICIPAL</p> </div> </div> <p style="text-align: center;"><b>COMISIÓN DE HACIENDA</b></p> <div style="display: flex; justify-content: space-between; margin-top: 20px;"> <div style="width: 45%;"> <p style="text-align: center;"><br/><b>H. AYUNTAMIENTO CONSTITUCIONAL DE NOGALES, VERACRUZ</b><br/>2018-2021<br/><b>SINDICATURA</b></p> </div> <div style="width: 45%;"> <p style="text-align: center;"><br/><b>H. AYUNTAMIENTO CONSTITUCIONAL DE NOGALES, VERACRUZ</b><br/>2018-2021<br/><b>REGIDURIA SEGUNDA</b></p> </div> </div> |

H. Congreso del Estado de Veracruz de Ignacio de la Llave  
 LXIV Legislatura 2018 – 2021  
 Secretaría de Fiscalización



H. Ayuntamiento del Municipio de Nogales, Veracruz  
 ESTADO DE FLUJOS DE EFECTIVO  
 01 DE ENERO AL 31 DE DICIEMBRE DE 2018

| Concepto                                                                 | 2018           | 2017 | 2018            |
|--------------------------------------------------------------------------|----------------|------|-----------------|
| Transferencias Internas y Asignaciones al Sector Público                 | \$0.00         |      |                 |
| Transferencias al Resto del Sector Público                               | \$0.00         |      | \$0.00          |
| Subsidios y Subvenciones                                                 | \$0.00         |      | \$0.00          |
| Ayudas Sociales                                                          |                |      |                 |
| Pensiones y Jubilaciones                                                 | \$3,771,065.66 |      | \$0.00          |
| Transferencias a Fideicomisos, Mandatos y Contratos Análogos             | \$600.00       |      | \$0.00          |
| Transferencias a la Seguridad Social                                     | \$0.00         |      | \$0.00          |
| Donativos                                                                | \$0.00         |      | \$0.00          |
| Transferencias al Exterior                                               | \$0.00         |      | \$2,631,385.17  |
| Participaciones                                                          | \$0.00         |      |                 |
| Aportaciones                                                             | \$0.00         |      |                 |
| Convenios                                                                | \$0.00         |      |                 |
| Intereses de la Deuda Pública                                            | \$2,363,972.38 |      |                 |
| Comisiones de la Deuda Pública                                           | \$0.00         |      |                 |
| Gastos de la Deuda Pública                                               | \$584,267.00   |      |                 |
| Costo por Coberturas                                                     | \$0.00         |      |                 |
| Apoyos Financieros                                                       | \$0.00         |      |                 |
| Estimaciones, Depreciaciones, Deterioros, Obsolescencia y Amortizaciones | \$0.00         |      |                 |
| Provisiones                                                              | \$0.00         |      |                 |
| Disminución de Inventarios                                               | \$0.00         |      |                 |
| Aplicación                                                               |                |      |                 |
| Servicios de la Deuda                                                    |                |      | \$0.00          |
| Interno                                                                  |                |      | \$0.00          |
| Externo                                                                  |                |      | \$0.00          |
| Otras Aplicaciones de Financiamiento                                     |                |      | \$0.00          |
| Flujos Netos de Efectivo por Actividades de Financiamiento               |                |      | \$2,631,385.17  |
| Incremento/Disminución Neta en el Efectivo y Equivalentes al Efectivo    |                |      | -\$2,371,915.20 |
| Efectivo y Equivalentes al Ejercicio al Inicio del Ejercicio             |                |      | \$447,427.24    |
| Efectivo y Equivalentes al Ejercicio al final del Ejercicio              |                |      | -\$1,924,487.96 |




H. Ayuntamiento del Municipio de Nogales, Veracruz  
ESTADO DE FLUJOS DE EFECTIVO  
01 DE ENERO AL 31 DE DICIEMBRE DE 2018

| Concepto                                                                          | 2018            | 2017 | Concepto | 2018 |
|-----------------------------------------------------------------------------------|-----------------|------|----------|------|
| Aumento por insuficiencia de Estimaciones por Pérdida o Deterioro u Obsolescencia | \$0.00          |      |          |      |
| Aumento por Insuficiencia de Provisiones                                          | \$0.00          |      |          |      |
| Otros Gastos                                                                      | \$0.00          |      |          |      |
| Inversión Pública no Capitalizable                                                | \$0.00          |      |          |      |
| Flujos Netos de Efectivo por Actividades de Operación                             | \$32,507,082.74 |      |          |      |

Bajo protesta de decir verdad declaramos que los Estados Financieros y sus Notas son razonablemente correctos y responsabilidad del emisor



*[Signature]*  
C. GUILLERMO MEJIA PERALTA  
PRESIDENTE MUNICIPAL



*[Signature]*  
C. KARLA MEJIA SANCHEZ NUÑEZ  
SINDICO

*[Signature]*  
C. CANDIDO PEREZ TONESTOR  
REGIDOR



*[Signature]*  
C. JOSE MARCEL O'AGUILAR LOPEZ  
TESORERO



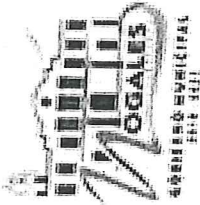
H. AYUNTAMIENTO CONSTITUCIONAL  
DE NOGALES - VERACRUZ  
2018-2021  
**PRESIDENCIA**

H. AYUNTAMIENTO CONSTITUCIONAL DE  
NOGALES, VERACRUZ  
2018-2021  
REGIDURIA SEGUNDA

H. AYUNTAMIENTO CONSTITUCIONAL  
DE NOGALES - VERACRUZ  
2018-2021  
**TESORERIA**

H. AYUNTAMIENTO CONSTITUCIONAL DE  
NOGALES, VERACRUZ  
2018-2021  
**SINDICATURA**





| Concepto                                                      | Saldo Inicial          | Cargos del Periodo      | Abonos del Periodo      | Saldo Final             | Variación del Periodo  |
|---------------------------------------------------------------|------------------------|-------------------------|-------------------------|-------------------------|------------------------|
|                                                               | 1                      | 2                       | 3                       | 4=(1+2-3)               | Periodo                |
| <b>ACTIVO</b>                                                 |                        |                         |                         |                         |                        |
| <b>ACTIVO CIRCULANTE</b>                                      |                        |                         |                         |                         |                        |
| Efectivo y Equivalentes                                       | \$7,905,875.62         | \$437,508,608.52        | \$444,057,247.21        | \$1,357,236.93          | -\$6,548,638.69        |
| Derechos a Recibir Efectivo o Equivalentes                    | \$447,427.24           | \$310,595,918.06        | \$312,967,833.26        | -\$1,924,487.96         | -\$2,371,915.20        |
| Derechos a Recibir Bienes o Servicios                         | \$6,717,152.38         | \$124,500,197.41        | \$129,150,897.08        | \$2,066,452.71          | -\$4,650,699.67        |
| Inventarios                                                   | \$0.00                 | \$2,314,143.05          | \$1,938,516.87          | \$375,626.18            | \$375,626.18           |
| Almacenes                                                     | \$0.00                 | \$0.00                  | \$0.00                  | \$0.00                  | \$0.00                 |
| Estimación por Pérdida o Deterioro de Activos Circulantes     | \$741,296.00           | \$98,350.00             | \$0.00                  | \$839,646.00            | \$98,350.00            |
| Otros Activos Circulantes                                     | \$0.00                 | \$0.00                  | \$0.00                  | \$0.00                  | \$0.00                 |
| <b>ACTIVO NO CIRCULANTE</b>                                   |                        |                         |                         |                         |                        |
| Inversiones Financieras a Largo Plazo                         | \$91,880,502.86        | \$41,690,553.40         | \$3,446.80              | \$133,567,609.46        | \$41,687,106.60        |
| Derechos a Recibir Efectivo o Equivalentes a Largo Plazo      | \$418,150.55           | \$0.00                  | \$0.00                  | \$418,150.55            | \$0.00                 |
| Bienes Inmuebles, Infraestructura y Construcciones en Proceso | \$532,458.98           | \$16,220.22             | \$3,446.80              | \$545,232.40            | \$12,773.42            |
| Bienes Muebles                                                | \$85,220,684.16        | \$41,237,749.94         | \$0.00                  | \$126,458,434.10        | \$41,237,749.94        |
| Activos Intangibles                                           | \$5,706,288.06         | \$436,583.24            | \$0.00                  | \$6,142,871.30          | \$436,583.24           |
| Depreciación, Deterioro y Amortización Acumulada de Bienes    | \$2,921.11             | \$0.00                  | \$0.00                  | \$2,921.11              | \$0.00                 |
| Activos Diferidos                                             | \$0.00                 | \$0.00                  | \$0.00                  | \$0.00                  | \$0.00                 |
| Estimación por Pérdida o Deterioro de Activos no Circulantes  | \$0.00                 | \$0.00                  | \$0.00                  | \$0.00                  | \$0.00                 |
| Otros Activos no Circulantes                                  | \$0.00                 | \$0.00                  | \$0.00                  | \$0.00                  | \$0.00                 |
| <b>TOTAL DEL ACTIVO</b>                                       | <b>\$99,786,378.48</b> | <b>\$479,199,161.92</b> | <b>\$444,060,694.01</b> | <b>\$134,924,846.39</b> | <b>\$35,138,467.91</b> |

Bajo protesta de decir verdad declaramos que los Estados Financieros y sus Netas son razonablemente correctos y responsabilidad del emisor




*[Signature]*  
C. GUILLERMO MEJIA  
PERALTA  
Presidente Municipal

*[Signature]*  
C. KARLA MIREYA  
SANCHEZ NUÑEZ  
Sindico

*[Signature]*  
C. CANDIDO ROMERO MESTOR  
Regidor

*[Signature]*  
C. JOSE MARCELO AGUIRRE  
LOPEZ  
Tesorero



H. AYUNTAMIENTO CONSTITUCIONAL DE NOGALES - VERACRUZ 2018-2021

H. AYUNTAMIENTO CONSTITUCIONAL DE NOGALES, VERACRUZ 2018-2021  
REGIDURIA SEGUNDA

H. AYUNTAMIENTO CONSTITUCIONAL DE NOGALES - VERACRUZ, 2018-2021  
TESORERIA

| DEUDA PÚBLICA               | Nº Y FECHA DE LA GOE DE APROB. H. CONGRESO | Nº Y FECHA DE REG. EN SHCP | TIPO DE DEUDA | CLASIFICACIÓN DE DEUDA | FECHA DE CONTRATACIÓN | MONTO ORIGINAL DE LA DEUDA | PLAZO     | SALDO FINAL DEL EJERCICIO ANTERIOR | AJUSTES AL VALOR DE LA DEUDA +/- | CAPITAL PAGADO EN EL PRESENTE EJERCICIO | INTERESES PAGADOS EN EL PRESENTE EJERCICIO | SALDO AL 31 DE DICIEMBRE |
|-----------------------------|--------------------------------------------|----------------------------|---------------|------------------------|-----------------------|----------------------------|-----------|------------------------------------|----------------------------------|-----------------------------------------|--------------------------------------------|--------------------------|
| Instituciones de crédito    |                                            |                            |               |                        |                       |                            |           |                                    |                                  |                                         |                                            |                          |
| Títulos y Valores           |                                            |                            |               |                        |                       |                            |           |                                    |                                  |                                         |                                            |                          |
| Arrendamientos Financieros  |                                            |                            |               |                        | 16/12/2008            | 5,481,632.00               | 336 meses | 6,215,084.98                       |                                  | 208,638.90                              | 256,344.29                                 | 6,264,420.28             |
| Otros pasivos               |                                            |                            |               |                        |                       |                            |           |                                    |                                  |                                         |                                            |                          |
| Total Deuda y Otros Pasivos |                                            |                            |               |                        |                       |                            |           | 6,215,085                          |                                  | 208,639                                 | 256,344                                    | 6,264,420                |

NOTA: Dentro del Estado de Situación Financiera, se refleja la deuda a corto plazo a pagarse en el ejercicio 2018.

Clave del Tipo de Deuda  
1.- Ordinaria  
2.- Extraordinaria o Contingente

Clave de Clasificación de Deuda  
1.- Corto Plazo  
2.- Largo Plazo



H. AYUNTAMIENTO CONSTITUCIONAL  
DE NOGALES - VERACRUZ  
2018-2021  
PRESIDENCIA

C. GUILLERMO WELZ-PENATA  
PRESIDENTE MUNICIPAL

*Carla Miriam Sánchez Nuñez*  
CARLA MIRIAM SANCHEZ NUÑEZ  
SINDICA

COMISION DE HACIENDA



H. AYUNTAMIENTO CONSTITUCIONAL  
DE NOGALES - VERACRUZ  
2018-2021

TESORERIA  
AYUNTAMIENTO CONSTITUCIONAL DE NOGALES, VERACRUZ  
2018-2021

REGIDORIA SEGUNDA

*Jose Mabele Aguilar Lopez*  
JOSE MABELE AGUILAR LOPEZ  
TESORERO MUNICIPAL  
REGIDOR



H. AYUNTAMIENTO CONSTITUCIONAL DE NOGALES, VERACRUZ  
2018-2021  
SINDICATURA



| Concepto                                                                                 | 2018            | 31 de Diciembre de 2017 | Concepto                                                                         | 2018           | 31 de Diciembre de 2017 |
|------------------------------------------------------------------------------------------|-----------------|-------------------------|----------------------------------------------------------------------------------|----------------|-------------------------|
| <b>ACTIVO</b>                                                                            |                 |                         | <b>PASIVO</b>                                                                    |                |                         |
| <b>ACTIVO CIRCULANTE</b>                                                                 |                 |                         | <b>PASIVO CIRCULANTE</b>                                                         |                |                         |
| Efectivo y Equivalentes                                                                  |                 |                         | Cuentas por Pagar a Corto Plazo                                                  | \$3,398,016.06 | \$1,741,792.12          |
| Efectivo                                                                                 | -\$1,924,487.96 | \$447,427.24            | Servicios Personales por Pagar a Corto Plazo                                     | \$342,352.51   | \$304,754.51            |
| Bancos/Tesorería                                                                         | \$0.00          | \$0.00                  | Proveedores por Pagar a Corto Plazo                                              | \$1,205,397.72 | \$0.30                  |
| Bancos/Dependencias y Otros                                                              | -\$1,924,487.96 | \$447,427.24            | Contratistas por Obras Públicas por Pagar a Corto Plazo                          | \$323,392.45   | \$546,381.70            |
| Inversiones Temporales (Hasta 3 meses)                                                   | \$0.00          | \$0.00                  | Participaciones y Aportaciones por Pagar a Corto Plazo                           | \$0.00         | \$0.00                  |
| Fondos con Afectación Específica                                                         | \$0.00          | \$0.00                  | Transferencias Otorgadas por Pagar a Corto Plazo                                 | \$0.00         | \$0.00                  |
| Depósitos de Fondos de Terceros en Garantía y/o Administración                           | \$0.00          | \$0.00                  | Intereses, Comisiones y Otros Costos de la Deuda Pública por Pagar a Corto Plazo | \$584,267.00   | \$0.00                  |
| Otros Efectivos y Equivalentes                                                           | \$0.00          | \$0.00                  | Relaciones y Contribuciones por Pagar a Corto Plazo                              | \$1,088,600.68 | \$882,149.91            |
| Derechos a Recibir Efectivo o Equivalentes                                               | \$2,066,452.71  | \$6,717,152.38          | Devoluciones de la Ley de Ingresos por Pagar a Corto Plazo                       | \$0.00         | \$0.00                  |
| Inversiones Financieras de Corto Plazo                                                   | -\$4,961,599.27 | \$38,400.73             | Otras Cuentas por Pagar a Corto Plazo                                            | -\$145,984.30  | \$8,505.70              |
| Cuentas por Cobrar a Corto Plazo                                                         | \$6,532,909.00  | \$6,647,701.00          | Documentos por Pagar a Corto Plazo                                               | \$0.00         | \$0.00                  |
| Deudores Diversos por Cobrar a Corto Plazo                                               | \$100,939.33    | \$25,200.00             | Documentos Comerciales por Pagar a Corto Plazo                                   | \$0.00         | \$0.00                  |
| Ingresos por Recuperar a Corto Plazo                                                     | \$0.00          | \$0.00                  | Documentos con Contratistas por Obras Públicas por Pagar a Corto Plazo           | \$0.00         | \$0.00                  |
| Deudores por Anticipos de la Tesorería a Corto Plazo                                     | \$0.00          | \$0.00                  | Otros Documentos por Pagar a Corto Plazo                                         | \$0.00         | \$0.00                  |
| Préstamos Otorgados a Corto Plazo                                                        | \$0.00          | \$0.00                  | Porción a Corto Plazo de la Deuda Pública a Largo Plazo                          | \$0.00         | \$0.00                  |
| Otros Derechos a Recibir Efectivo o Equivalentes a Corto Plazo                           | \$0.00          | \$0.00                  | Porción a Corto Plazo de la Deuda Pública Interna                                | \$5,850.65     | \$0.00                  |
| Derechos a Recibir Bienes o Servicios                                                    | \$394,203.65    | \$5,850.65              | Porción a Corto Plazo de la Deuda Pública Externa                                | \$0.00         | \$0.00                  |
| Anticipo a Proveedores por Adquisición de Bienes y Prestación de Servicios a Corto Plazo | \$375,626.18    | \$0.00                  | Porción a Corto Plazo de Arrendamiento Financiero                                | \$0.00         | \$0.00                  |
| Anticipo a Proveedores por Adquisición de Bienes Inmuebles y Muebles a Corto Plazo       | \$375,626.18    | \$0.00                  | Títulos y Valores a Corto Plazo                                                  | \$0.00         | \$0.00                  |
| Anticipo a Proveedores por Adquisición de Bienes Intangibles a Corto Plazo               | \$0.00          | \$0.00                  | Títulos y Valores de la Deuda Pública Interna a Corto Plazo                      | \$0.00         | \$0.00                  |
| Anticipo a Proveedores por Adquisición de Bienes Intangibles a Corto Plazo               | \$0.00          | \$0.00                  | Títulos y Valores de la Deuda Pública Externa a Corto Plazo                      | \$0.00         | \$0.00                  |
| Anticipo a Contratistas por Obras Públicas a Corto Plazo                                 | \$0.00          | \$0.00                  | Pasivos Diferidos a Corto Plazo                                                  | \$0.00         | \$0.00                  |
| Otros Derechos a Recibir Bienes o Servicios a Corto Plazo                                | \$0.00          | \$0.00                  | Ingresos Cobrados por Adelantado a Corto Plazo                                   | \$0.00         | \$0.00                  |
| Inventarios                                                                              | \$0.00          | \$0.00                  | Intereses Cobrados por Adelantado a Corto Plazo                                  | \$0.00         | \$0.00                  |
| Inventario de Mercancías para Venta                                                      | \$0.00          | \$0.00                  | Otros Pasivos Diferidos a Corto Plazo                                            | \$0.00         | \$0.00                  |
| Inventario de Mercancías Terminadas                                                      | \$0.00          | \$0.00                  | Fondos y Bienes de Terceros en Garantía y/o Administración a Corto Plazo         | \$0.00         | \$0.00                  |
| Inventario de Mercancías en Proceso de Elaboración                                       | \$0.00          | \$0.00                  | Fondos en Garantía a Corto Plazo                                                 | \$0.00         | \$0.00                  |
| Inventario de Materias Primas, Materiales y Suministros para Producción                  | \$0.00          | \$0.00                  | Fondos en Administración a Corto Plazo                                           | \$0.00         | \$0.00                  |
| Bienes en Tránsito                                                                       | \$0.00          | \$0.00                  | Fondos Contingentes a Corto Plazo                                                | \$741,296.00   | \$0.00                  |
| Almacenes                                                                                | \$839,646.00    | \$741,296.00            | Fondos de Fideicomisos, Mandatos y Contratos Análogos a Corto Plazo              | \$0.00         | \$0.00                  |
| Estimación por Pérdida o Deterioro de Activos Circulantes                                | \$0.00          | \$0.00                  | Otros Fondos de Terceros en Garantía y/o Administración a Corto Plazo            | \$0.00         | \$0.00                  |
| Estimaciones para Cuentas Incobrables por Derechos a Recibir Efectivo o Equivalentes     | \$0.00          | \$0.00                  | Valores y Bienes en Garantía a Corto Plazo                                       | \$0.00         | \$0.00                  |
| Estimación por Deterioro de Inventarios                                                  | \$0.00          | \$0.00                  | Provisiones a Corto Plazo                                                        | \$0.00         | \$0.00                  |
| Otros Activos Circulantes                                                                | \$0.00          | \$0.00                  |                                                                                  | \$0.00         | \$0.00                  |

| Concepto                                                                 | 2018                    | 31 de Diciembre de 2017 | Concepto                                                                  | 2018             | 31 de Diciembre de 2017 |
|--------------------------------------------------------------------------|-------------------------|-------------------------|---------------------------------------------------------------------------|------------------|-------------------------|
| Valores en Garantía                                                      |                         |                         |                                                                           |                  |                         |
| Bienes en Garantía (excluye depósitos de fondos)                         | \$0.00                  | \$0.00                  | Provisión para Demandas y Juicios a Corto Plazo                           | \$0.00           | \$0.00                  |
| Bienes Derivados de Embargos, Decomisos, Aseguramientos y Dación en Pago | \$0.00                  | \$0.00                  | Provisión para Contingencias a Corto Plazo                                | \$0.00           | \$0.00                  |
| Adquisición con Fondos de Terceros                                       | \$0.00                  | \$0.00                  | Otras Provisiones a Corto Plazo                                           | \$0.00           | \$0.00                  |
| <b>Total de ACTIVO CIRCULANTE</b>                                        | <b>\$1,357,236.93</b>   | <b>\$7,905,875.62</b>   | Otros Pasivos a Corto Plazo                                               | \$0.00           | \$0.00                  |
| <b>ACTIVO NO CIRCULANTE</b>                                              |                         |                         | Ingresos por Clasificar                                                   | \$0.00           | \$0.00                  |
| Inversiones Financieras a Largo Plazo                                    | \$418,150.55            | \$418,150.55            | Recaudación por Participar                                                | \$0.00           | \$0.00                  |
| Derechos a Recibir Efectivo o Equivalentes a Largo Plazo                 | \$545,232.40            | \$532,458.98            | Otros Pasivos Circulantes                                                 | \$0.00           | \$0.00                  |
| Bienes Inmuebles, Infraestructura y Construcciones en Proceso            | \$126,458,434.10        | \$85,220,684.16         | <b>Total de PASIVO CIRCULANTE</b>                                         | \$0.00           | \$0.00                  |
| Bienes Muebles                                                           | \$6,142,871.30          | \$5,706,288.06          | <b>PASIVO NO CIRCULANTE</b>                                               | \$3,398,016.06   | \$1,741,792.12          |
| Activos Intangibles                                                      | \$2,821.11              | \$2,921.11              | Cuentas por Pagar a Largo Plazo                                           | \$0.00           | \$0.00                  |
| Depreciación, Deterioro y Amortización Acumulada de Bienes               | \$0.00                  | \$0.00                  | Documentos por Pagar a Largo Plazo                                        | \$0.00           | \$0.00                  |
| Activos Diferidos                                                        | \$0.00                  | \$0.00                  | Deuda Pública a Largo Plazo                                               | \$0.00           | \$0.00                  |
| Estimación por Pérdida o Deterioro de Activos no Circulantes             | \$0.00                  | \$0.00                  | Pasivos Diferidos a Largo Plazo                                           | \$0.00           | \$0.00                  |
| Otros Activos no Circulantes                                             | \$0.00                  | \$0.00                  | Fondos y Bienes de Terceros en Garantía y/o Administración a Largo Plazo  | \$0.00           | \$0.00                  |
| <b>Total de ACTIVO NO CIRCULANTE</b>                                     | <b>\$133,567,609.46</b> | <b>\$91,880,502.86</b>  | Provisiones a Largo Plazo                                                 | \$0.00           | \$0.00                  |
| <b>I. Total del Activo (I = IA + IB)</b>                                 | <b>\$134,924,846.39</b> | <b>\$99,786,378.48</b>  | <b>Total de PASIVO NO CIRCULANTE</b>                                      | \$7,035,164.82   | \$6,215,084.98          |
|                                                                          |                         |                         | <b>Total de PASIVO</b>                                                    | \$10,433,180.88  | \$7,956,877.10          |
|                                                                          |                         |                         | <b>HACIENDA PÚBLICA/PATRIMONIO</b>                                        |                  |                         |
|                                                                          |                         |                         | <b>HACIENDA PÚBLICA/PATRIMONIO CONTRIBUIDO</b>                            |                  |                         |
|                                                                          |                         |                         | Aportaciones                                                              | \$0.00           | \$0.00                  |
|                                                                          |                         |                         | Donaciones de Capital                                                     | \$72,313.80      | \$72,313.80             |
|                                                                          |                         |                         | Actualización de la Hacienda Pública/Patrimonio                           | \$0.00           | \$0.00                  |
|                                                                          |                         |                         | <b>Total de HACIENDA PÚBLICA/PATRIMONIO CONTRIBUIDO</b>                   | \$72,313.80      | \$72,313.80             |
|                                                                          |                         |                         | <b>HACIENDA PÚBLICA/PATRIMONIO GENERADO</b>                               |                  |                         |
|                                                                          |                         |                         | Resultados del Ejercicio (Ahorro/ Desahorro)                              | \$32,507,082.74  | \$25,334,053.73         |
|                                                                          |                         |                         | Resultados de Ejercicios Anteriores                                       | \$27,419,388.30  | \$19,930,253.18         |
|                                                                          |                         |                         | Revalúos                                                                  | \$99,840.00      | \$99,840.00             |
|                                                                          |                         |                         | Reservas                                                                  | \$0.00           | \$0.00                  |
|                                                                          |                         |                         | Rectificaciones de Resultados de Ejercicios Anteriores                    | \$64,393,040.87  | \$64,393,040.87         |
|                                                                          |                         |                         | <b>Total de HACIENDA PÚBLICA/PATRIMONIO GENERADO</b>                      | \$124,419,351.71 | \$91,757,187.58         |
|                                                                          |                         |                         | <b>EXCESO O INSUFICIENCIA EN LA ACTUALIZACIÓN DE LA HACIENDA</b>          | \$0.00           | \$0.00                  |
|                                                                          |                         |                         | Resultado por Posición Monetaria                                          | \$0.00           | \$0.00                  |
|                                                                          |                         |                         | Resultado por Tenencia de Activos no Monetarios                           | \$0.00           | \$0.00                  |
|                                                                          |                         |                         | <b>Total de EXCESO O INSUFICIENCIA EN LA ACTUALIZACIÓN DE LA HACIENDA</b> | \$0.00           | \$0.00                  |
|                                                                          |                         |                         | <b>Total de HACIENDA PÚBLICA/PATRIMONIO</b>                               | \$124,419,351.71 | \$91,757,187.58         |
|                                                                          |                         |                         | <b>IV. Total del Pasivo y Hacienda Pública/Patrimonio (IV = II + III)</b> | \$134,924,846.39 | \$99,786,378.48         |

Bajo protesta de decir verdad declaramos que los Estados Financieros y sus Notas son razonablemente correctos y responsabilidad del emisor

C. GUILLERMO PERALTA  
PRESIDENTE MUNICIPAL

C. KARLA MIREYA SANCHEZ NUNEZ  
SINDICA MUNICIPAL

CANDIDO RAMIRO NESTOR  
REGIDOR SEGUNDO

JOSE MARCELO AGUILAR TORRES  
TESORERO MUNICIPAL

H. AYUNTAMIENTO CONSTITUCIONAL  
DE NOGALES - VERACRUZ  
2018-2021  
**PRESIDENCIA**

H. AYUNTAMIENTO CONSTITUCIONAL DE NOGALES, VERACRUZ  
2018-2021

H. AYUNTAMIENTO CONSTITUCIONAL DE NOGALES, VERACRUZ  
2018-2021  
REGIDURIA SEGUNDA

H. AYUNTAMIENTO CONSTITUCIONAL DE NOGALES - VERACRUZ  
2018-2021





FORMATO 2 INFORME ANALÍTICO DE LA DEUDA PÚBLICA Y OTROS PASIVOS - LDF

H. Ayuntamiento del Municipio de Nogales, Veracruz

Informe Analítico de la Deuda Pública y Otros Pasivos - LDF

Del 1 de enero al 31 de diciembre de 2018 (b)

(PESOS)

| Denominación de la Deuda Pública y Otros Pasivos (c)            | Saldo al 31 de diciembre de 2017 | Disposiciones del Periodo (e) | Amortizaciones del Periodo (f) | Revaluaciones, Reclasificaciones y Otros Ajustes (g) | Saldo Final del Periodo (h)<br>h=d+e-f+g | Pago de Intereses del Periodo (i) | Pago de Comisiones y demás costos asociados durante el Periodo (j) |
|-----------------------------------------------------------------|----------------------------------|-------------------------------|--------------------------------|------------------------------------------------------|------------------------------------------|-----------------------------------|--------------------------------------------------------------------|
| <b>1. Deuda Pública (1=A+B)</b>                                 |                                  |                               |                                |                                                      |                                          |                                   |                                                                    |
| <b>A. Corto Plazo (A=a1+a2+a3)</b>                              |                                  |                               |                                |                                                      |                                          |                                   |                                                                    |
| a1) Instituciones de Crédito                                    |                                  |                               |                                |                                                      |                                          |                                   |                                                                    |
| a2) Títulos y Valores                                           | 6,215,084.98                     |                               | 208,638.90                     | 1,101,390.06                                         | 7,107,836.14                             | 256,344.29                        | 8,439.70                                                           |
| a3) Arrendamientos Financieros                                  |                                  |                               |                                |                                                      |                                          |                                   |                                                                    |
| <b>B. Largo Plazo (B=b1+b2+b3)</b>                              |                                  |                               |                                |                                                      |                                          |                                   |                                                                    |
| b1) Instituciones de Crédito                                    |                                  |                               |                                |                                                      |                                          |                                   |                                                                    |
| b2) Títulos y Valores                                           |                                  |                               |                                |                                                      |                                          |                                   |                                                                    |
| b3) Arrendamientos Financieros                                  |                                  |                               |                                |                                                      |                                          |                                   |                                                                    |
| <b>2. Otros Pasivos</b>                                         |                                  |                               |                                |                                                      |                                          |                                   |                                                                    |
| <b>3. Total de la Deuda Pública y Otros Pasivos (3=1+2)</b>     |                                  |                               |                                |                                                      |                                          |                                   |                                                                    |
| <b>4. Deuda Contingente 1 (informativo)</b>                     |                                  |                               |                                |                                                      |                                          |                                   |                                                                    |
| A. Deuda Contingente 1                                          |                                  |                               |                                |                                                      |                                          |                                   |                                                                    |
| B. Deuda Contingente 2                                          |                                  |                               |                                |                                                      |                                          |                                   |                                                                    |
| C. Deuda Contingente XX                                         |                                  |                               |                                |                                                      |                                          |                                   |                                                                    |
| <b>5. Valor de Instrumentos Bono Cupón Cero 2 (Informativo)</b> |                                  |                               |                                |                                                      |                                          |                                   |                                                                    |
| A. Instrumento Bono Cupón Cero 1                                |                                  |                               |                                |                                                      |                                          |                                   |                                                                    |
| B. Instrumento Bono Cupón Cero 2                                |                                  |                               |                                |                                                      |                                          |                                   |                                                                    |
| C. Instrumento Bono Cupón Cero XX                               |                                  |                               |                                |                                                      |                                          |                                   |                                                                    |

1 Se refiere a cualquier Financiamiento sin fuente o garantía de pago definida, que sea asumida de manera solidaria o subsidiaria por las Entidades Federativas con sus Municipios, organismos descentralizados y empresas de participación estatal mayoritaria y fideicomisos, locales o municipales, y por los Municipios con sus respectivos organismos descentralizados y empresas de participación municipal mayoritaria.

2 Se refiere al valor del Bono Cupón Cero que respalda el pago de los créditos asociados al mismo (Activo).

| Obligaciones a Corto Plazo (k)                     | Monto Contratado (l) | Plazo Pactado (m) | Tasa de Interés (n) | Comisiones y Costos Relacionados (o) | Tasa Efectiva (p) |
|----------------------------------------------------|----------------------|-------------------|---------------------|--------------------------------------|-------------------|
| <b>6. Obligaciones a Corto Plazo (Informativo)</b> |                      |                   |                     |                                      |                   |
| A. Crédito 1                                       | 5481632              | 336 meses         |                     |                                      |                   |
| B. Crédito 2                                       |                      |                   |                     |                                      |                   |
| C. Crédito XX                                      |                      |                   |                     |                                      |                   |

Bajo protesta de decir verdad declaramos que la información es razonablemente correcta y responsabilidad del emisor

C. GUILLERMO MEJÍA PERALTA  
PRESIDENTE MUNICIPAL

C. KARLA MIRREYA SÁNCHEZ NUÑEZ  
SÍNDICA  
H. AYUNTAMIENTO CONSTITUCIONAL DE NOGALES, VERACRUZ  
2018-2021  
SINDICATURA



COMISIÓN DE HACIENDA

H. AYUNTAMIENTO CONSTITUCIONAL DE NOGALES, VERACRUZ  
C. JOSÉ MARCELO AGUILAR LOPEZ  
TESORERO MUNICIPAL 2021  
TESORERÍA

CÁNDIDO ROMERO NESTOR  
REGIDOR

H. AYUNTAMIENTO CONSTITUCIONAL DE NOGALES, VERACRUZ  
2018-2021  
REGIDOR SEGUNDA







**CONGRESO**  
LXV LEGISLATURA

**NOMBRE DEL ENTE PÚBLICO MUNICIPIO DE NOGALES, VER**

Informe Analítico de Obligaciones Diferentes de Financiamientos – LDF

Del 1 de enero al 31 de DICIEMBRE de 2018

(PESOS)

| Denominación de las Obligaciones Diferentes de Financiamiento (c)                                                                         | Fecha del Contrato (d) | Fecha de inicio de operación del proyecto (e) | Fecha de vencimiento (f) | Monto de la inversión pactado (g) | Plazo pactado (h) | Monto promedio mensual del pago de la contraprestación (i) | Monto promedio mensual del pago de la contraprestación correspondiente al pago de inversión (j) | Monto pagado de la inversión actualizado al XX de XXXX de 20XX (l) | Monto pagado de la inversión al XX de XXXX de 20XX (k) | Saldo pendiente por pagar de la inversión al XX de XXXX de 20XX (m = g - l) |
|-------------------------------------------------------------------------------------------------------------------------------------------|------------------------|-----------------------------------------------|--------------------------|-----------------------------------|-------------------|------------------------------------------------------------|-------------------------------------------------------------------------------------------------|--------------------------------------------------------------------|--------------------------------------------------------|-----------------------------------------------------------------------------|
| A. Asociaciones<br>Público<br>Privadas<br>(APP's)<br>(A=a+b+c+d)<br>a) APP 1<br>b) APP 2<br>c) APP 3<br>d) APP XX                         |                        |                                               |                          |                                   |                   |                                                            |                                                                                                 |                                                                    |                                                        |                                                                             |
| B. Otros Instrumentos<br>(B=a+b+c+d)<br>a) Otro Instrumento 1<br>b) Otro Instrumento 2<br>c) Otro Instrumento 3<br>d) Otro Instrumento XX |                        |                                               |                          |                                   |                   |                                                            |                                                                                                 |                                                                    |                                                        |                                                                             |

SIN MOVIMIENTOS

| (PESOS)                                                           |                        |                                               |                          |                                   |                   |                                                            |                                                                                                 |                                                        |                                                                    |                                                                             |
|-------------------------------------------------------------------|------------------------|-----------------------------------------------|--------------------------|-----------------------------------|-------------------|------------------------------------------------------------|-------------------------------------------------------------------------------------------------|--------------------------------------------------------|--------------------------------------------------------------------|-----------------------------------------------------------------------------|
| Denominación de las Obligaciones Diferentes de Financiamiento (c) | Fecha del Contrato (d) | Fecha de inicio de operación del proyecto (e) | Fecha de vencimiento (f) | Monto de la inversión pactado (g) | Plazo pactado (h) | Monto promedio mensual del pago de la contraprestación (i) | Monto promedio mensual del pago de la contraprestación correspondiente al pago de inversión (j) | Monto pagado de la inversión al XX de XXXX de 20XX (k) | Monto pagado de la inversión actualizado al XX de XXXX de 20XX (l) | Saldo pendiente por pagar de la inversión al XX de XXXX de 20XX (m = g - l) |
| C. Total de Obligaciones Diferentes de Financiamiento (C=A+B)     |                        |                                               |                          |                                   |                   |                                                            |                                                                                                 |                                                        |                                                                    |                                                                             |

H. AYUNTAMIENTO CONSTITUCIONAL  
DE NOGALES - VERACRUZ  
2018-2021

**PRESIDENCIA**

C. GUILLERMO MEJÍA PERALTA  
PRESIDENTE MUNICIPAL

C. KARLA MIRREYA SANCHEZ NUÑEZ  
SÍNDICA

H. AYUNTAMIENTO CONSTITUCIONAL  
DE NOGALES - VERACRUZ  
2018-2021

**TESORERÍA**

H. AYUNTAMIENTO CONSTITUCIONAL DE NOGALES, VERACRUZ  
2018-2021

RECIDURIA SEGUNDA

CÁNDIDO ROMERO NÉSTOR  
REGIDOR

COMISIÓN DE HACIENDA

H. AYUNTAMIENTO CONSTITUCIONAL DE NOGALES, VERACRUZ  
2018-2021  
**SINDICATURA**



| Concepto (c)                                                                                                  | Estimado / Aprobado (d) | Devengado               | Recaudado/ Pagado       |
|---------------------------------------------------------------------------------------------------------------|-------------------------|-------------------------|-------------------------|
| <b>A. Ingresos Totales (A=A1+A2+A3)</b>                                                                       | <b>\$99,578,090.37</b>  | <b>\$110,736,082.45</b> | <b>\$110,736,082.45</b> |
| A1. Ingresos Libre Disposición                                                                                | \$54,359,348.37         | \$58,784,404.10         | \$58,784,404.10         |
| A2. Transferencias Federales Etiquetadas                                                                      | \$45,218,742.00         | \$51,951,678.35         | \$51,951,678.35         |
| A3. Financiamiento Neto                                                                                       | \$0.00                  | \$0.00                  | \$0.00                  |
| <b>B. Egresos Presupuestarios (B=B1+B2)</b>                                                                   | <b>\$99,578,090.37</b>  | <b>\$114,107,880.12</b> | <b>\$112,160,658.92</b> |
| B1. Gasto No Etiquetado (sin incluir Amortización de la Deuda Pública)                                        | \$54,359,348.37         | \$61,420,639.97         | \$60,493,103.97         |
| B2. Gasto Etiquetado (sin incluir Amortización de la Deuda Pública)                                           | \$45,218,742.00         | \$52,687,240.15         | \$51,667,554.95         |
| <b>C. Remanentes del Ejercicio Anterior (C=C1+C2)</b>                                                         | <b>\$0.00</b>           | <b>\$0.00</b>           | <b>\$0.00</b>           |
| C1. Remanente de Ingresos de Libre Disposición aplicados en el periodo                                        | \$0.00                  | \$0.00                  | \$0.00                  |
| C1. Remanente de Transferencias Federales Etiquetadas aplicados en el periodo                                 | \$0.00                  | \$0.00                  | \$0.00                  |
| <b>I. Balance Presupuestario (I=A-B+C)</b>                                                                    | <b>\$0.00</b>           | <b>-\$3,371,797.67</b>  | <b>-\$1,424,576.47</b>  |
| <b>II. Balance Presupuestario sin Financiamiento Neto (II=I-A3)</b>                                           | <b>\$0.00</b>           | <b>-\$3,371,797.67</b>  | <b>-\$1,424,576.47</b>  |
| <b>III. Balance Presupuestario sin Financiamiento Neto y sin Remanentes del Ejercicio Anterior (III=II-C)</b> | <b>\$0.00</b>           | <b>-\$3,371,797.67</b>  | <b>-\$1,424,576.47</b>  |

| Concepto                                                               | Estimado / Aprobado (d) | Devengado             | Recaudado/ Pagado     |
|------------------------------------------------------------------------|-------------------------|-----------------------|-----------------------|
| <b>E. Intereses, Comisiones y Gastos de la Deuda (E=E1+E2)</b>         | <b>\$2,746,458.29</b>   | <b>\$2,948,239.38</b> | <b>\$2,363,972.38</b> |
| E1. Intereses, Comisiones y Gastos de la Deuda con Gasto No Etiquetado | \$2,746,458.29          | \$2,948,239.38        | \$2,363,972.38        |
| E2. Intereses, Comisiones y Gastos de la Deuda con Gasto Etiquetado    | \$0.00                  | \$0.00                | \$0.00                |
| <b>IV. Balance Primario (IV=III+E)</b>                                 | <b>\$2,746,458.29</b>   | <b>-\$423,558.29</b>  | <b>\$939,395.91</b>   |

| Concepto                                                                      | Estimado / Aprobado (d) | Devengado     | Recaudado/ Pagado |
|-------------------------------------------------------------------------------|-------------------------|---------------|-------------------|
| <b>F. Financiamiento (F=F1+F2)</b>                                            | <b>\$0.00</b>           | <b>\$0.00</b> | <b>\$0.00</b>     |
| F1. Financiamiento con Fuente de Pago de Ingresos de Libre Disposición        | \$0.00                  | \$0.00        | \$0.00            |
| F2. Financiamiento con Fuente de Pago de Transferencias Federales Etiquetadas | \$0.00                  | \$0.00        | \$0.00            |
| <b>G. Amortización de la Deuda (G=G1+G2)</b>                                  | <b>\$0.00</b>           | <b>\$0.00</b> | <b>\$0.00</b>     |
| G1. Amortización de la Deuda Pública con Gasto No Etiquetado                  | \$0.00                  | \$0.00        | \$0.00            |
| G2. Amortización de la Deuda Pública con Gasto Etiquetado                     | \$0.00                  | \$0.00        | \$0.00            |
| <b>A3. Financiamiento Neto (A3=F-G)</b>                                       | <b>\$0.00</b>           | <b>\$0.00</b> | <b>\$0.00</b>     |

| Concepto                                                                                         | Estimado / Aprobado (d) | Devengado              | Recaudado/ Pagado      |
|--------------------------------------------------------------------------------------------------|-------------------------|------------------------|------------------------|
| A1. Ingresos de Libre Disposición                                                                | \$54,359,348.37         | \$58,784,404.10        | \$58,784,404.10        |
| <b>A3.1 Financiamiento Neto con Fuente de Pago de Ingresos de Libre Disposición (A3.1=F1-G1)</b> | <b>\$0.00</b>           | <b>\$0.00</b>          | <b>\$0.00</b>          |
| F1. Financiamiento con Fuente de Pago de Ingresos de Libre Disposición                           | \$0.00                  | \$0.00                 | \$0.00                 |
| G1. Amortización de la Deuda Pública con Gasto No Etiquetado                                     | \$0.00                  | \$0.00                 | \$0.00                 |
| B1. Gasto No Etiquetado (sin incluir Amortización de la Deuda Pública)                           | \$54,359,348.37         | \$61,420,639.97        | \$60,493,103.97        |
| C1. Remanentes de Ingresos de Libre Disposición aplicados en el periodo                          | \$0.00                  | \$0.00                 | \$0.00                 |
| <b>V. Balance Presupuestario de Recursos Disponibles (V=A1+A3.1-B1+C1)</b>                       | <b>\$0.00</b>           | <b>-\$2,636,235.87</b> | <b>-\$1,708,699.87</b> |
| <b>VI. Balance Presupuestario de Recursos Disponibles sin Financiamiento Neto (VI=V-A3.1)</b>    | <b>\$0.00</b>           | <b>-\$2,636,235.87</b> | <b>-\$1,708,699.87</b> |

| Concepto                                 | Estimado / Aprobado (d) | Devengado       | Recaudado/ Pagado |
|------------------------------------------|-------------------------|-----------------|-------------------|
| A2. Transferencias Federales Etiquetadas | \$45,218,742.00         | \$51,951,678.35 | \$51,951,678.35   |

|                                                                                                  |                 |                 |                 |
|--------------------------------------------------------------------------------------------------|-----------------|-----------------|-----------------|
| A3.2 Financiamiento Neto con Fuente de Pago de Transferencias Federales Etiquetadas (A3.2=F2-G2) | \$0.00          | \$0.00          | \$0.00          |
| F2. Financiamiento con Fuente de Pago de Transferencias Federales Etiquetadas                    | \$0.00          | \$0.00          | \$0.00          |
| G2. Amortización de la Deuda Pública con Gasto Etiquetado                                        | \$0.00          | \$0.00          | \$0.00          |
| B2. Gasto Etiquetado (sin incluir Amortización de la Deuda Pública)                              | \$45,218,742.00 | \$52,687,240.15 | \$51,667,554.95 |
| C2. Remanentes de Transferencia Federales Etiquetadas aplicados                                  | \$0.00          | \$0.00          | \$0.00          |
| VII. Balance Presupuestario de Recursos Etiquetados (VII=A3.2-A3.2-B2+C2)                        | \$0.00          | -\$735,561.80   | \$284,123.40    |
| VIII. Balance Presupuestario de Recursos Disponibles (VIII=Financiamiento Neto (VII-A3.2)        | \$0.00          | -\$735,561.80   | \$284,123.40    |

**PRESIDENCIA**

C. GUILLERMO MEJIA PERALTA  
PRESIDENTE MUNICIPAL

CANDIDO ROMERO NESTOR  
REGIDOR SEGUNDO



H. AYUNTAMIENTO  
CONSTITUCIONAL DE  
NOGALES, VERACRUZ  
2018-2021  
REGIDURIA SEGUNDA

C. KARLA MIREYA SANCHEZ NUNEZ  
SINDICA MUNICIPAL

JOSE MARCELO AGUILAR LORA  
TESORERO MUNICIPAL



H. AYUNTAMIENTO CONSTITUCIONAL  
DE NOGALES - VERACRUZ  
2018-2021

TESORERIA ESTADO DE VERACRUZ  
DE IGNACIO DE LA LLAVE  
SECRETARIA DE FISCALIZACION

30 ENE. 2019

**CUENTA PUBLICA**  
Se recibe documentación descrita con reservas de Ley.  
No implica validación de la información contenida en los documentos.  
DEPARTAMENTO DE CAPACITACIÓN, ASESORIA,  
REVISIÓN Y SUPERVISIÓN A MUNICIPIOS



|                                                                                                                               |                        |                        |                        |                        |                        |               |               |               |               |
|-------------------------------------------------------------------------------------------------------------------------------|------------------------|------------------------|------------------------|------------------------|------------------------|---------------|---------------|---------------|---------------|
| L2. Otros Ingresos de Libre Disposición                                                                                       | \$0.00                 | \$0.00                 | \$0.00                 | \$0.00                 | \$0.00                 | \$0.00        | \$0.00        | \$0.00        | \$0.00        |
| <b>I. Total de Ingresos de Libre Disposición</b>                                                                              | <b>\$54,359,348.37</b> | <b>\$15,859,428.50</b> | <b>\$70,218,776.87</b> | <b>\$56,964,324.26</b> | <b>\$56,964,324.26</b> | <b>\$0.00</b> | <b>\$0.00</b> | <b>\$0.00</b> | <b>\$0.00</b> |
| Ingresos Excedentes de Ingresos de Libre Disposición                                                                          | \$45,218,742.00        | \$13,314,464.01        | \$58,533,206.01        | \$51,951,678.35        | \$51,951,678.35        | \$0.00        | \$0.00        | \$0.00        | \$0.00        |
| Transferencias Federales Etiquetadas                                                                                          | \$45,218,742.00        | \$9,413,245.36         | \$54,631,987.36        | \$48,050,459.70        | \$48,050,459.70        | \$0.00        | \$0.00        | \$0.00        | \$0.00        |
| A. Aportaciones                                                                                                               | \$45,218,742.00        | \$1,537,057.66         | \$46,755,799.66        | \$40,278,006.00        | \$40,278,006.00        | \$0.00        | \$0.00        | \$0.00        | \$0.00        |
| A1. Fondo de Aportaciones para la Nomina Educativa y Gasto Operativo                                                          | \$0.00                 | \$0.00                 | \$0.00                 | \$0.00                 | \$0.00                 | \$0.00        | \$0.00        | \$0.00        | \$0.00        |
| A2. Fondo de Aportaciones para los Servicios de Salud                                                                         | \$0.00                 | \$0.00                 | \$0.00                 | \$0.00                 | \$0.00                 | \$0.00        | \$0.00        | \$0.00        | \$0.00        |
| A3. Fondo de Aportaciones para la Infraestructura Social                                                                      | \$22,733,475.00        | \$1,256,969.34         | \$23,990,444.34        | \$23,899,034.00        | \$23,899,034.00        | \$0.00        | \$0.00        | \$0.00        | \$0.00        |
| A4. Fondo de Aportaciones para el Fortalecimiento de los Municipios y de las Demarcaciones Territoriales del Distrito Federal | \$22,485,267.00        | \$280,088.32           | \$22,765,355.32        | \$16,378,972.00        | \$16,378,972.00        | \$0.00        | \$0.00        | \$0.00        | \$0.00        |
| A5. Fondo de Aportaciones Múltiples                                                                                           | \$0.00                 | \$0.00                 | \$0.00                 | \$0.00                 | \$0.00                 | \$0.00        | \$0.00        | \$0.00        | \$0.00        |
| A6. Fondo de Aportaciones para la Educación Tecnológica y de Adultos                                                          | \$0.00                 | \$0.00                 | \$0.00                 | \$0.00                 | \$0.00                 | \$0.00        | \$0.00        | \$0.00        | \$0.00        |
| A7. Fondo de Aportaciones para la Seguridad Pública de los Estados y del Distrito Federal                                     | \$0.00                 | \$0.00                 | \$0.00                 | \$0.00                 | \$0.00                 | \$0.00        | \$0.00        | \$0.00        | \$0.00        |
| A8. Fondo de Aportaciones para el Fortalecimiento de las Entidades Federativas                                                | \$0.00                 | \$0.00                 | \$0.00                 | \$0.00                 | \$0.00                 | \$0.00        | \$0.00        | \$0.00        | \$0.00        |
| B. Convenios                                                                                                                  | \$0.00                 | \$0.00                 | \$0.00                 | \$0.00                 | \$0.00                 | \$0.00        | \$0.00        | \$0.00        | \$0.00        |
| B1. Convenios de Protección Social en Salud                                                                                   | \$0.00                 | \$7,876,187.70         | \$7,876,187.70         | \$7,772,453.70         | \$7,772,453.70         | \$0.00        | \$0.00        | \$0.00        | \$0.00        |
| B2. Convenios de Descentralización                                                                                            | \$0.00                 | \$0.00                 | \$0.00                 | \$0.00                 | \$0.00                 | \$0.00        | \$0.00        | \$0.00        | \$0.00        |
| B3. Convenios de Reasignación                                                                                                 | \$0.00                 | \$0.00                 | \$0.00                 | \$0.00                 | \$0.00                 | \$0.00        | \$0.00        | \$0.00        | \$0.00        |
| B4. Otros Convenios y Subsidios                                                                                               | \$0.00                 | \$0.00                 | \$0.00                 | \$0.00                 | \$0.00                 | \$0.00        | \$0.00        | \$0.00        | \$0.00        |
| B4.1. Ingresos Extraordinarios                                                                                                | \$0.00                 | \$7,876,187.70         | \$7,876,187.70         | \$7,772,453.70         | \$7,772,453.70         | \$0.00        | \$0.00        | \$0.00        | \$0.00        |
| C. Fondos Distintos de Aportaciones                                                                                           | \$0.00                 | \$0.00                 | \$0.00                 | \$0.00                 | \$0.00                 | \$0.00        | \$0.00        | \$0.00        | \$0.00        |
| C1. Fondo para Entidades Federativas y Municipios Productores de Hidrocarburos                                                | \$0.00                 | \$0.00                 | \$0.00                 | \$0.00                 | \$0.00                 | \$0.00        | \$0.00        | \$0.00        | \$0.00        |
| C2. Fondo Minero                                                                                                              | \$0.00                 | \$0.00                 | \$0.00                 | \$0.00                 | \$0.00                 | \$0.00        | \$0.00        | \$0.00        | \$0.00        |
| D. Transferencias, Subsidios y Subvenciones, y Pensiones y Jubilaciones                                                       | \$0.00                 | \$0.00                 | \$0.00                 | \$0.00                 | \$0.00                 | \$0.00        | \$0.00        | \$0.00        | \$0.00        |
| E. Otras Transferencias Federales Etiquetadas                                                                                 | \$0.00                 | \$0.00                 | \$0.00                 | \$0.00                 | \$0.00                 | \$0.00        | \$0.00        | \$0.00        | \$0.00        |
| <b>II. Total de Transferencias Federales Etiquetadas</b>                                                                      | <b>\$45,218,742.00</b> | <b>\$13,314,464.01</b> | <b>\$58,533,206.01</b> | <b>\$51,951,678.35</b> | <b>\$51,951,678.35</b> | <b>\$0.00</b> | <b>\$0.00</b> | <b>\$0.00</b> | <b>\$0.00</b> |
| III. Ingresos Derivados de Financiamientos                                                                                    | \$0.00                 | \$3,901,218.65         | \$3,901,218.65         | \$3,901,218.65         | \$3,901,218.65         | \$0.00        | \$0.00        | \$0.00        | \$0.00        |
| A. Ingresos Derivados de Financiamientos                                                                                      | \$0.00                 | \$0.00                 | \$0.00                 | \$0.00                 | \$0.00                 | \$0.00        | \$0.00        | \$0.00        | \$0.00        |
| IV. Total de Ingresos                                                                                                         | \$99,578,090.37        | \$29,173,892.51        | \$128,751,982.88       | \$108,916,002.61       | \$108,916,002.61       | \$0.00        | \$0.00        | \$0.00        | \$0.00        |
| Datos Informativos                                                                                                            |                        |                        |                        |                        |                        |               |               |               |               |
| 1. Ingresos Derivados de Financiamientos con Fuente de Pago de Ingresos de Libre Disposición                                  |                        |                        |                        |                        |                        |               |               |               |               |
| 2. Ingresos Derivados de Financiamientos con Fuente de Pago de Ingresos de Libre Disposición Federales Etiquetadas            |                        |                        |                        |                        |                        |               |               |               |               |
| 3. Ingresos Derivados de Financiamientos con Fuente de Pago de Ingresos de Libre Disposición Federales Etiquetadas            |                        |                        |                        |                        |                        |               |               |               |               |



H. AYUNTAMIENTO CONSTITUCIONAL DE NOGALES VERACRUZ  
2018-2021

H. AYUNTAMIENTO CONSTITUCIONAL DE NOGALES VERACRUZ  
2018-2021

H. AYUNTAMIENTO CONSTITUCIONAL DE NOGALES VERACRUZ  
2018-2021

H. AYUNTAMIENTO CONSTITUCIONAL DE NOGALES VERACRUZ  
2018-2021

H. AYUNTAMIENTO CONSTITUCIONAL DE NOGALES VERACRUZ  
2018-2021

*[Signature]*  
C. GUILLERMO MEJIA PERALTA  
PRESIDENTE MUNICIPAL  
2018-2021

*[Signature]*  
C. GUILLERMO MEJIA PERALTA  
PRESIDENTE MUNICIPAL  
2018-2021

*[Signature]*  
C. GUILLERMO MEJIA PERALTA  
PRESIDENTE MUNICIPAL  
2018-2021

*[Signature]*  
C. GUILLERMO MEJIA PERALTA  
PRESIDENTE MUNICIPAL  
2018-2021

CANDIDO ROMERO NESTOR  
REGIDOR SEGUNDO

CANDIDO ROMERO NESTOR  
REGIDOR SEGUNDO

CANDIDO ROMERO NESTOR  
REGIDOR SEGUNDO

CANDIDO ROMERO NESTOR  
REGIDOR SEGUNDO







**Estado Analítico del Ejercicio del Presupuesto de Egresos Detallado - LDF**  
**CLASIFICADOR POR OBJETO DE GASTO**  
**Del 1 de enero al 31 de diciembre de 2018**

|                                                                   | \$1,000,000.00  | \$4,162,391.29  | \$5,162,391.29   | \$162,391.29     | \$162,391.29     | \$5,000,000.00  |
|-------------------------------------------------------------------|-----------------|-----------------|------------------|------------------|------------------|-----------------|
| <b>E. Bienes muebles, inmuebles e intangibles</b>                 |                 |                 |                  |                  |                  |                 |
| e1) Mobiliario y equipo de administración                         | \$0.00          | \$64,977.99     | \$64,977.99      | \$64,977.99      | \$64,977.99      | \$0.00          |
| e2) Mobiliario y equipo educacional y recreativo                  | \$0.00          | \$0.00          | \$0.00           | \$0.00           | \$0.00           | \$0.00          |
| e3) Equipo e instrumental médico y de laboratorio                 | \$0.00          | \$0.00          | \$0.00           | \$0.00           | \$0.00           | \$0.00          |
| e4) Vehículos y equipo de transporte                              | \$0.00          | \$0.00          | \$0.00           | \$0.00           | \$0.00           | \$0.00          |
| e5) Equipo de defensa y seguridad                                 | \$0.00          | \$0.00          | \$0.00           | \$0.00           | \$0.00           | \$0.00          |
| e6) Maquinaria, otros equipos y herramientas                      | \$0.00          | \$97,413.30     | \$97,413.30      | \$97,413.30      | \$97,413.30      | \$0.00          |
| e7) Activos biológicos                                            | \$0.00          | \$0.00          | \$0.00           | \$0.00           | \$0.00           | \$0.00          |
| e8) Bienes inmuebles                                              | \$1,000,000.00  | \$4,000,000.00  | \$5,000,000.00   | \$0.00           | \$0.00           | \$5,000,000.00  |
| e9) Activos intangibles                                           | \$0.00          | \$0.00          | \$0.00           | \$0.00           | \$0.00           | \$0.00          |
| <b>F. Inversión pública</b>                                       | \$22,733,475.00 | \$12,745,035.51 | \$35,478,510.51  | \$35,672,139.12  | \$35,672,139.12  | -\$193,628.61   |
| f1) Obra pública en bienes de dominio público                     | \$22,733,475.00 | \$8,565,478.41  | \$31,298,953.41  | \$31,492,582.02  | \$31,492,582.02  | -\$193,628.61   |
| f2) Obra pública en bienes propios                                | \$0.00          | \$4,179,557.10  | \$4,179,557.10   | \$4,179,557.10   | \$4,179,557.10   | \$0.00          |
| f3) Proyectos productivos y acciones de fomento                   | \$0.00          | \$0.00          | \$0.00           | \$0.00           | \$0.00           | \$0.00          |
| <b>G. Inversiones financieras y otras provisiones</b>             | \$0.00          | \$0.00          | \$0.00           | \$0.00           | \$0.00           | \$0.00          |
| g1) Inversiones para el fomento de actividades productivas        | \$0.00          | \$0.00          | \$0.00           | \$0.00           | \$0.00           | \$0.00          |
| g2) Acciones y participaciones de capital                         | \$0.00          | \$0.00          | \$0.00           | \$0.00           | \$0.00           | \$0.00          |
| g3) Compra de títulos y valores                                   | \$0.00          | \$0.00          | \$0.00           | \$0.00           | \$0.00           | \$0.00          |
| g4) Concesión de préstamos                                        | \$0.00          | \$0.00          | \$0.00           | \$0.00           | \$0.00           | \$0.00          |
| g5) Inversiones en fideicomisos, mandatos y otros análogos        | \$0.00          | \$0.00          | \$0.00           | \$0.00           | \$0.00           | \$0.00          |
| g6) Otras inversiones financieras                                 | \$0.00          | \$0.00          | \$0.00           | \$0.00           | \$0.00           | \$0.00          |
| g7) Provisiones para contingencias y otras erogaciones especiales | \$0.00          | \$0.00          | \$0.00           | \$0.00           | \$0.00           | \$0.00          |
| <b>H. Participaciones y aportaciones</b>                          | \$0.00          | \$0.00          | \$0.00           | \$0.00           | \$0.00           | \$0.00          |
| h1) Participaciones                                               | \$0.00          | \$0.00          | \$0.00           | \$0.00           | \$0.00           | \$0.00          |
| h2) Aportaciones                                                  | \$0.00          | \$0.00          | \$0.00           | \$0.00           | \$0.00           | \$0.00          |
| h3) Convenios                                                     | \$0.00          | \$0.00          | \$0.00           | \$0.00           | \$0.00           | \$0.00          |
| <b>I. Deuda pública</b>                                           | \$0.00          | \$0.00          | \$0.00           | \$0.00           | \$0.00           | \$0.00          |
| i1) Amortización de la deuda pública                              | \$0.00          | \$0.00          | \$0.00           | \$0.00           | \$0.00           | \$0.00          |
| i2) Intereses de la deuda pública                                 | \$0.00          | \$0.00          | \$0.00           | \$0.00           | \$0.00           | \$0.00          |
| i3) Comisiones de la deuda pública                                | \$0.00          | \$0.00          | \$0.00           | \$0.00           | \$0.00           | \$0.00          |
| i4) Gastos de la deuda pública                                    | \$0.00          | \$0.00          | \$0.00           | \$0.00           | \$0.00           | \$0.00          |
| i5) Costo por coberturas                                          | \$0.00          | \$0.00          | \$0.00           | \$0.00           | \$0.00           | \$0.00          |
| i6) Apoyos financieros                                            | \$0.00          | \$0.00          | \$0.00           | \$0.00           | \$0.00           | \$0.00          |
| i7) Adeudos de ejercicios fiscales anteriores (ADEFAS)            | \$0.00          | \$0.00          | \$0.00           | \$0.00           | \$0.00           | \$0.00          |
| <b>III. Total de Egresos</b>                                      | \$99,578,090.37 | \$28,754,381.46 | \$128,332,471.83 | \$114,107,880.12 | \$112,160,658.92 | \$14,224,591.71 |



*C. Guillermo Mejía Peralta*  
C. GUILLERMO MEJIA PERALTA  
PRESIDENTE MUNICIPAL

*C. Karla Mireya Sánchez Nuñez*  
C. KARLA MIREYA SANCHEZ NUÑEZ  
SINDICA MUNICIPAL

*Candido Romero Néstor*  
CANDIDO ROMERO NESTOR  
REGIDOR SEGUNDO

*Jose Marcelo Aguilar Lopez*  
JOSE MARCELO AGUILAR LOPEZ  
TESORERO MUNICIPAL

H. AYUNTAMIENTO CONSTITUCIONAL  
DE NOGALES - VERACRUZ  
2018-2021  
PRESIDENCIA



H. AYUNTAMIENTO  
CONSTITUCIONAL DE  
NOGALES, VERACRUZ  
2018-2021  
SINDICATURA



H. AYUNTAMIENTO  
CONSTITUCIONAL DE  
NOGALES, VERACRUZ  
2018-2021  
REGIDORIA SEGUNDA



H. AYUNTAMIENTO CONSTITUCIONAL  
DE NOGALES - VERACRUZ  
2018-2021  
TESORERIA



Estado Analítico del Ejercicio del Presupuesto de Egresos Detallado - LDF

CLASIFICACIÓN ADMINISTRATIVA

Del 1 de enero al 31 de diciembre de 2018



|                                           |                 |                  |                  |                  |                  |                 |
|-------------------------------------------|-----------------|------------------|------------------|------------------|------------------|-----------------|
| 1.2.4 Servicio Público de Tránsito        | \$0.00          | \$0.00           | \$0.00           | \$0.00           | \$0.00           | \$0.00          |
| 1.2.5 Dirección de Obras Públicas         | \$22,733,475.00 | -\$14,342,020.81 | \$8,391,454.19   | \$8,390,293.89   | \$8,390,293.89   | \$1,160.30      |
| 1.2.6 Policía Municipal Preventiva        | \$14,925,267.00 | -\$1,551,402.68  | \$13,373,864.32  | \$13,373,863.72  | \$13,303,843.72  | \$0.60          |
| 1.2.7 Tesorería                           | \$0.00          | \$0.00           | \$0.00           | \$0.00           | \$0.00           | \$0.00          |
| 1.3 Administración Pública Paramunicipal  |                 |                  |                  |                  |                  |                 |
| 1.3.1 Organismos Descentralizados         | \$0.00          | \$0.00           | \$0.00           | \$0.00           | \$0.00           | \$0.00          |
| 1.3.2 Empresas de Participación Municipal | \$0.00          | \$0.00           | \$0.00           | \$0.00           | \$0.00           | \$0.00          |
| 1.3.3 Fideicomisos Públicos               | \$0.00          | \$0.00           | \$0.00           | \$0.00           | \$0.00           | \$0.00          |
| III. Total de Egreso                      | \$99,578,090.37 | \$28,754,381.46  | \$128,332,471.83 | \$114,107,880.12 | \$112,160,658.92 | \$14,224,591.71 |



C. GUILLERMO MEJIA PERALTA  
PRESIDENTE MUNICIPAL

C. MARLA MIREYA SANCHEZ NUÑEZ  
SINDICA MUNICIPAL

CANDIDO ROMERO NESTOR  
REGIDOR SEGUNDO

JOSE MARCELO AGUILAR LOPEZ  
TESORERO MUNICIPAL

H. AYUNTAMIENTO CONSTITUCIONAL  
DE NOGALES, VERACRUZ  
2018-2021  
PRESIDENCIA



H. AYUNTAMIENTO  
CONSTITUCIONAL DE  
NOGALES, VERACRUZ  
2018-2021  
REGIDURIA SEGUNDA




H. AYUNTAMIENTO  
CONSTITUCIONAL DE  
NOGALES, VERACRUZ  
2018-2021  
SINDICATURA



H. AYUNTAMIENTO CONSTITUCIONAL  
DE NOGALES - VERACRUZ.  
2018-2021  
TESORERÍA

Estado Analítico del Ejercicio del Presupuesto de Egresos Detallado - LDF  
CLASIFICADOR FUNCIONAL  
Del 1 de enero al 31 de diciembre de 2018

|                                                                                                   |                 |                 |                  |                  |                  |                 |
|---------------------------------------------------------------------------------------------------|-----------------|-----------------|------------------|------------------|------------------|-----------------|
| c7) Turismo                                                                                       | \$0.00          | \$0.00          | \$0.00           | \$0.00           | \$0.00           | \$0.00          |
| c8) Ciencia, Tecnología e Innovación                                                              | \$0.00          | \$0.00          | \$0.00           | \$0.00           | \$0.00           | \$0.00          |
| c9) Otras Industrias y Otros Asuntos Económicos                                                   | \$0.00          | \$0.00          | \$0.00           | \$0.00           | \$0.00           | \$0.00          |
| D. Otras No Clasificadas en Funciones Anteriores                                                  | \$0.00          | \$0.00          | \$0.00           | \$0.00           | \$0.00           | \$0.00          |
| d1) Transacciones De La Deuda Pública / Costo Financiero De La Deuda                              | \$0.00          | \$0.00          | \$0.00           | \$0.00           | \$0.00           | \$0.00          |
| d2) Transferencias, Participaciones Y Aportaciones Entre Diferentes Niveles y Ordenes de Gobierno | \$0.00          | \$0.00          | \$0.00           | \$0.00           | \$0.00           | \$0.00          |
| d3) Saneamiento Del Sistema Financiero                                                            | \$0.00          | \$0.00          | \$0.00           | \$0.00           | \$0.00           | \$0.00          |
| d4) Adeudos De Ejercicios Fiscales Anteriores                                                     | \$0.00          | \$0.00          | \$0.00           | \$0.00           | \$0.00           | \$0.00          |
| III. Total de Egresos                                                                             | \$99,578,050.37 | \$28,754,381.46 | \$128,332,471.83 | \$114,107,880.12 | \$112,160,658.92 | \$14,224,591.71 |



*[Handwritten signature]*  
G. GUILLERMO MEJÍA PERALTA  
PRESIDENTE MUNICIPAL

*[Handwritten signature]*  
C. KARLA MIREYA SANCHEZ NUÑEZ  
SINDICA MUNICIPAL

*[Handwritten signature]*  
CANDIDO BOMERO NESTOR  
REGIDOR SEGUNDO

*[Handwritten signature]*  
JOSE MARCELO LOPEZ AGUILAR  
TESORERO MUNICIPAL

H. AYUNTAMIENTO CONSTITUCIONAL  
DE NOGALES - VERACRUZ  
2018-2021  
PRESIDENCIA



H. AYUNTAMIENTO  
CONSTITUCIONAL DE  
NOGALES, VERACRUZ  
2018-2021  
SINDICATURA



H. AYUNTAMIENTO  
CONSTITUCIONAL DE  
NOGALES, VERACRUZ  
2018-2021  
REGIDURIA SEGUNDA



H. AYUNTAMIENTO CONSTITUCIONAL  
DE NOGALES - VERACRUZ.  
2018-2021  
TESORERÍA


Nogales, Ver.

Estado Análítico del Ejercicio del Presupuesto de Egresos Detallado - LDF  
 Clasificación de Servicios Personales por Categoría  
 Del 1 de enero al 31 de diciembre de 2018



Egresos

| Concepto                                                                                      | Aprobado        | Ampliaciones /<br>(Reducciones) | Modificado      | Devengado       | Pagado          | Subejercicio   |
|-----------------------------------------------------------------------------------------------|-----------------|---------------------------------|-----------------|-----------------|-----------------|----------------|
| I. Gasto No Etiquetado                                                                        | \$29,627,436.60 | \$10,079,822.60                 | \$39,707,259.20 | \$31,603,679.62 | \$31,603,679.62 | \$8,103,579.58 |
| A. Personal Administrativo y de Servicio Público                                              | \$29,627,436.60 | \$10,079,822.60                 | \$39,707,259.20 | \$31,603,679.62 | \$31,603,679.62 | \$8,103,579.58 |
| B. Magisterio                                                                                 | \$0.00          | \$0.00                          | \$0.00          | \$0.00          | \$0.00          | \$0.00         |
| C. Servicios de Salud                                                                         | \$0.00          | \$0.00                          | \$0.00          | \$0.00          | \$0.00          | \$0.00         |
| c1) Personal Administrativo                                                                   | \$0.00          | \$0.00                          | \$0.00          | \$0.00          | \$0.00          | \$0.00         |
| c2) Personal Médico, Paramédico y afín                                                        | \$0.00          | \$0.00                          | \$0.00          | \$0.00          | \$0.00          | \$0.00         |
| D. Seguridad Pública                                                                          | \$0.00          | \$0.00                          | \$0.00          | \$0.00          | \$0.00          | \$0.00         |
| E. Gastos asociados a la implementación de nuevas leyes<br>federales o reformas de las mismas | \$0.00          | \$0.00                          | \$0.00          | \$0.00          | \$0.00          | \$0.00         |
| e1) nombre del programa o ley 1                                                               | \$0.00          | \$0.00                          | \$0.00          | \$0.00          | \$0.00          | \$0.00         |
| e2) nombre del programa o ley 2                                                               | \$0.00          | \$0.00                          | \$0.00          | \$0.00          | \$0.00          | \$0.00         |
| F. Sentencias laborales definitivas                                                           | \$0.00          | \$0.00                          | \$0.00          | \$0.00          | \$0.00          | \$0.00         |
| II. Gasto Etiquetado                                                                          | \$9,162,946.12  | \$396,097.46                    | \$9,559,043.58  | \$9,559,043.58  | \$9,489,023.58  | \$0.00         |
| A. Personal Administrativo y de Servicio Público                                              | \$9,162,946.12  | \$396,097.46                    | \$9,559,043.58  | \$9,559,043.58  | \$9,489,023.58  | \$0.00         |
| B. Magisterio                                                                                 | \$0.00          | \$0.00                          | \$0.00          | \$0.00          | \$0.00          | \$0.00         |
| C. Servicios de Salud                                                                         | \$0.00          | \$0.00                          | \$0.00          | \$0.00          | \$0.00          | \$0.00         |
| c1) Personal Administrativo                                                                   | \$0.00          | \$0.00                          | \$0.00          | \$0.00          | \$0.00          | \$0.00         |
| c2) Personal Médico, Paramédico y afín                                                        | \$0.00          | \$0.00                          | \$0.00          | \$0.00          | \$0.00          | \$0.00         |
| D. Seguridad Pública                                                                          | \$0.00          | \$0.00                          | \$0.00          | \$0.00          | \$0.00          | \$0.00         |
| E. Gastos asociados a la implementación de nuevas leyes<br>federales o reformas de las mismas | \$0.00          | \$0.00                          | \$0.00          | \$0.00          | \$0.00          | \$0.00         |
| e1) nombre del programa o ley 1                                                               | \$0.00          | \$0.00                          | \$0.00          | \$0.00          | \$0.00          | \$0.00         |
| e2) nombre del programa o ley 2                                                               | \$0.00          | \$0.00                          | \$0.00          | \$0.00          | \$0.00          | \$0.00         |
| F. Sentencias laborales definitivas                                                           | \$0.00          | \$0.00                          | \$0.00          | \$0.00          | \$0.00          | \$0.00         |
| III. Total de Gasto en Servicios Personales                                                   | \$38,790,382.72 | \$10,475,920.06                 | \$49,266,302.78 | \$41,162,723.20 | \$41,092,703.20 | \$8,103,579.58 |



*[Handwritten Signature]*  
 C. GUILLERMO MEJIA PERALTA  
 PRESIDENTE MUNICIPAL

*[Handwritten Signature]*  
 C. KARLA MIREYA SANCHEZ NUNEZ  
 SINDICA MUNICIPAL

*[Handwritten Signature]*  
 CANDIDO ROMERO NESTOR  
 REGIDOR SEGUNDO

*[Handwritten Signature]*  
 JOSE MARCELO AGUILAR LOPEZ  
 TESORERO MUNICIPAL

H. AYUNTAMIENTO CONSTITUCIONAL  
 DE NOGALES - VERACRUZ  
 2018-2021  
 PRESIDENCIA

H. AYUNTAMIENTO  
 CONSTITUCIONAL DE  
 NOGALES, VERACRUZ  
 2018-2021  
 SINDICATURA

H. AYUNTAMIENTO  
 CONSTITUCIONAL DE  
 NOGALES, VERACRUZ  
 2018-2021  
 REGIDURIA SEGUNDA

H. AYUNTAMIENTO CONSTITUCIONAL  
 DE NOGALES - VERACRUZ.  
 2018-2021  
 TESORERIA

| Rubro de Ingresos                                      | Ingreso                |                        |                           |                         |                         | Diferencia<br>(6 = 5 - 1) |
|--------------------------------------------------------|------------------------|------------------------|---------------------------|-------------------------|-------------------------|---------------------------|
|                                                        | Estimado<br>(1)        | Ampliaciones y<br>(2)  | Modificado<br>(3 = 1 + 2) | Devengado<br>(4)        | Recaudado<br>(5)        |                           |
| Impuestos                                              | \$5,685,783.09         | \$7,387,253.46         | \$13,073,036.55           | \$7,490,725.03          | \$7,490,725.03          | \$1,804,941.94            |
| Cuotas y aportaciones de seguridad social              | -                      | -                      | -                         | -                       | -                       | -                         |
| Contribuciones de Mejoras                              | -                      | \$92,734.15            | \$92,734.15               | \$92,734.15             | \$92,734.15             | \$92,734.15               |
| Derechos                                               | \$3,933,389.41         | \$2,998,554.03         | \$6,931,943.44            | \$5,284,393.38          | \$5,284,393.38          | \$1,351,003.97            |
| Productos                                              | \$21,418.25            | \$135,921.11           | \$157,339.36              | \$144,117.37            | \$144,117.37            | \$122,699.12              |
| Aprovechamientos                                       | \$365,352.62           | \$84,702.52            | \$450,055.14              | \$450,055.14            | \$450,055.14            | \$84,702.52               |
| Ingresos por Venta de Bienes y Servicios               | -                      | -                      | -                         | -                       | -                       | -                         |
| Participaciones y Aportaciones                         | \$89,572,147.00        | \$14,573,508.59        | \$104,145,655.59          | \$91,552,758.89         | \$91,552,758.89         | \$1,980,611.89            |
| Transferencias, Asignaciones, Subsidios y Otras Ayudas | -                      | \$4,901,218.65         | \$4,901,218.65            | \$4,901,218.65          | \$4,901,218.65          | \$4,901,218.65            |
| Ingresos Derivados de financiamiento                   | -                      | \$820,079.84           | \$820,079.84              | \$820,079.84            | \$820,079.84            | \$820,079.84              |
| <b>Total</b>                                           | <b>\$99,578,090.37</b> | <b>\$30,993,972.35</b> | <b>\$130,572,062.72</b>   | <b>\$110,736,082.45</b> | <b>\$110,736,082.45</b> | <b>\$11,157,992.08</b>    |
| <b>Ingresos excedentes</b>                             |                        |                        |                           |                         |                         |                           |
| Estado Analítico de Ingresos Por Fuente de             | Ingreso                |                        |                           |                         |                         | Diferencia<br>(6 = 5 - 1) |
|                                                        | Estimado<br>(1)        | Ampliaciones y<br>(2)  | Modificado<br>(3 = 1 + 2) | Devengado<br>(4)        | Recaudado<br>(5)        |                           |
| Ingresos de Gobierno                                   | \$99,578,090.37        | \$30,173,892.51        | \$129,751,982.88          | \$109,916,002.61        | \$109,916,002.61        | \$10,337,912.24           |
| Impuestos                                              | \$5,685,783.09         | \$7,387,253.46         | \$13,073,036.55           | \$7,490,725.03          | \$7,490,725.03          | \$1,804,941.94            |
| Contribuciones de mejoras                              | -                      | \$92,734.15            | \$92,734.15               | \$92,734.15             | \$92,734.15             | \$92,734.15               |
| Derechos                                               | \$3,933,389.41         | \$2,998,554.03         | \$6,931,943.44            | \$5,284,393.38          | \$5,284,393.38          | \$1,351,003.97            |
| Productos                                              | \$21,418.25            | \$135,921.11           | \$157,339.36              | \$144,117.37            | \$144,117.37            | \$122,699.12              |
| Aprovechamientos                                       | \$365,352.62           | \$84,702.52            | \$450,055.14              | \$450,055.14            | \$450,055.14            | \$84,702.52               |
| Participaciones y aportaciones                         | \$89,572,147.00        | \$14,573,508.59        | \$104,145,655.59          | \$91,552,758.89         | \$91,552,758.89         | \$1,980,611.89            |
| Transferencias, asignaciones, subsidios y otras        | -                      | \$4,901,218.65         | \$4,901,218.65            | \$4,901,218.65          | \$4,901,218.65          | \$4,901,218.65            |
| Ingresos de Organismos y Empresas                      | -                      | -                      | -                         | -                       | -                       | -                         |
| Cuotas y aportaciones de seguridad social              | -                      | -                      | -                         | -                       | -                       | -                         |
| Ingresos por venta de bienes y servicios               | -                      | -                      | -                         | -                       | -                       | -                         |
| Transferencias, Asignaciones, Subsidios y Otras Ayudas | -                      | -                      | -                         | -                       | -                       | -                         |
| Ingresos derivados de financiamiento                   | -                      | \$820,079.84           | \$820,079.84              | \$820,079.84            | \$820,079.84            | \$820,079.84              |
| Títulos y valores de la deuda pública interna a        | -                      | \$820,079.84           | \$820,079.84              | \$820,079.84            | \$820,079.84            | \$820,079.84              |

**30 ENE. 2019**

**CUENTA PUBLICA**

Se recibe documentación descrita con reservas de Ley.  
No implica validación de la información contenida en los documentos.

DEPARTAMENTO DE CAPACITACIÓN, ASESORIA,  
REVISIÓN Y SUPERVISIÓN A MUNICIPIOS

SECRETARÍA DE FISCALIZACIÓN  
IGNACIO DE LA LLAVE



H. Congreso del Estado de Veracruz de Ignacio de la Llave  
 LXIV Legislatura 2016 - 2018  
 Secretaría de Fiscalización

H. Ayuntamiento del Municipio de Nogales, Veracruz  
 ESTADO ANALITICO DE INGRESOS

01 DE ENERO AL 31 DE DICIEMBRE DE 2018

|                                                  |                 |                 |                  |                  |                     |
|--------------------------------------------------|-----------------|-----------------|------------------|------------------|---------------------|
| Préstamos de la deuda pública interna por pagar  |                 |                 |                  |                  |                     |
| Arrendamiento financiero por pagar a largo plazo |                 |                 |                  |                  |                     |
| <b>Total</b>                                     | \$99,578,090.37 | \$30,993,972.35 | \$130,572,062.72 | \$110,736,082.45 | \$11,157,992.08     |
|                                                  |                 |                 |                  |                  | Ingresos excedentes |

Bajo protesta de decir verdad declaramos que los Estados Financieros y sus Notas son verídicamente correctos y responsabilidad del emisor



GUILLERMO MEJIA PERALTA  
 PRESIDENTE MUNICIPAL  
 C. CANDIDO ROMERO NESTOR  
 Regidor

AYUNTAMIENTO CONSTITUCIONAL  
 DE NOGALES - VERACRUZ  
 2018-2021  
 PRESIDENCIA



H. AYUNTAMIENTO CONSTITUCIONAL  
 DE NOGALES - VERACRUZ  
 2018-2021  
 SINDICATURA

*[Signature]*  
 C. KARLA MIREYA SANCHEZ NUÑEZ  
 SINDICO

*[Signature]*  
 C. JOSE MARCELO AGUILAR LOPEZ  
 TESORERO



H. AYUNTAMIENTO  
 CONSTITUCIONAL DE  
 NOGALES, VERACRUZ  
 2018-2021  
 REGIDURÍA SEGUNDA



H. AYUNTAMIENTO CONSTITUCIONAL  
 DE NOGALES - VERACRUZ.  
 2018-2021  
 TESORERÍA

| Concepto                                                         | Ampliaciones / Reducciones |                           |                 |                 |                 | Subejercicio<br>6 = (3 - 4) |
|------------------------------------------------------------------|----------------------------|---------------------------|-----------------|-----------------|-----------------|-----------------------------|
|                                                                  | Aprobado<br>1              | Modificado<br>3 = (1 + 2) | Deviengado<br>4 | Pagado<br>5     |                 |                             |
| <b>Servicios personales</b>                                      |                            |                           |                 |                 |                 |                             |
| Remuneraciones al personal de carácter permanente.               | \$38,790,382.72            | \$10,475,920.06           | \$41,162,723.20 | \$41,092,703.20 | \$8,103,579.58  | \$2,247,072.21              |
| Remuneraciones al personal de carácter transitorio               | \$27,303,292.36            | \$3,097,426.43            | \$28,153,646.58 | \$28,089,626.58 | \$1,196,244.70  | \$2,009,757.30              |
| Remuneraciones adicionales y especiales                          | \$6,286,158.00             | \$3,080,156.00            | \$1,196,244.70  | \$1,196,244.70  | \$3,929,342.00  | \$1,628,460.88              |
| Seguridad social                                                 | \$2,422,526.88             | \$3,135,276.00            | \$5,557,802.88  | \$3,929,342.00  | \$75,004.91     | \$661,551.19                |
| Otras prestaciones sociales y económicas                         | \$2,778,405.48             | \$2,041,849.38            | \$736,556.10    | \$75,004.91     | \$7,808,465.01  | \$1,556,738.00              |
| Previsiones                                                      | -                          | \$9,365,223.01            | -               | -               | -               | -                           |
| Pago de estímulos a servidores públicos                          | -                          | -                         | -               | -               | -               | -                           |
| <b>Materiales y suministros</b>                                  |                            |                           |                 |                 |                 |                             |
| Materiales de administración, emisión de documentos y artículos  | \$7,421,663.00             | \$1,125,713.80            | \$8,388,703.73  | \$8,350,684.73  | \$158,973.07    | \$71.68                     |
| Alimentos y utensilios                                           | \$680,000.00               | \$535,064.30              | \$1,194,992.62  | \$1,194,992.62  | \$168,465.98    | -                           |
| Materiales primas y materiales de producción y comercialización  | \$21,699.96                | \$144,466.02              | \$166,465.98    | \$166,465.98    | -               | -                           |
| Materiales y artículos de construcción y de reparación           | \$1,887,800.00             | \$2,249,192.17            | \$3,958,780.47  | \$3,958,780.47  | \$537,046.99    | \$899.09                    |
| Productos químicos, farmacéuticos y de laboratorio               | \$280,000.04               | \$277,046.95              | \$537,046.99    | \$537,046.99    | \$2,001,461.24  | \$165,401.33                |
| Combustibles, lubricantes y aditivos                             | \$3,026,162.86             | \$-1,024,012.63           | \$2,002,150.33  | \$2,001,461.24  | \$233,232.48    | \$0.60                      |
| Vestuario, blancos, prendas de protección y artículos deportivos | \$287,699.96               | \$-64,579.63              | \$203,420.33    | \$203,420.33    | \$93,303.62     | -                           |
| Materiales y suministros para seguridad                          | \$1,250,000.04             | \$-1,016,766.96           | \$233,233.08    | \$233,233.08    | \$21,145,914.87 | \$849,076.34                |
| Herramientas, refacciones y accesorios menores                   | \$68,000.04                | \$25,303.58               | \$93,303.62     | \$93,303.62     | \$19,890,998.77 | \$301,300.00                |
| Servicios generales                                              | \$24,083,117.52            | \$-2,094,126.21           | \$21,988,991.31 | \$21,145,914.87 | \$7,120,127.44  | \$301,300.00                |
| Servicios básicos                                                | \$14,539,943.45            | \$-6,168,850.81           | \$8,371,092.64  | \$8,069,792.64  | \$1,831,889.57  | \$12,756.74                 |
| Servicios de arrendamiento                                       | \$1,219,699.92             | \$-862,110.43             | \$1,831,889.57  | \$1,831,889.57  | \$1,499,563.95  | \$228,532.56                |
| Servicios profesionales, científicos, técnicos y otros servicios | \$323,599.98               | \$292,342.77              | \$1,512,342.69  | \$1,499,563.95  | \$-210,152.56   | -                           |
| Servicios financieros, bancarios y comerciales                   | \$2,126,656.82             | \$-305,219.98             | \$2,003,690.63  | \$2,003,690.63  | \$4,130,347.45  | \$3,972,373.17              |
| Servicios de instalación, reparación, mantenimiento y            | \$320,000.03               | \$-141,338.92             | \$178,661.11    | \$178,661.11    | \$178,661.11    | -                           |
| Servicios de traslado y viáticos                                 | \$579,999.96               | \$1,184,298.35            | \$1,764,298.31  | \$1,607,073.08  | \$1,607,073.08  | \$157,225.23                |
| Servicios oficiales                                              | \$759,416.40               | \$2,671,955.42            | \$3,431,381.82  | \$3,241,742.01  | \$3,241,742.01  | \$143,239.81                |
| Otros servicios generales                                        | \$1,519,500.96             | \$-768,903.24             | \$750,597.72    | \$649,696.00    | \$20.00         | \$20.00                     |
| Transferencias, asignaciones, subsidios y otras ayudas           | \$2,782,693.80             | \$988,371.86              | \$3,771,065.66  | \$3,771,065.66  | \$3,771,065.66  | \$5,000,000.00              |
| Transferencias internas y asignaciones al sector público         | -                          | -                         | -               | -               | -               | \$400.00                    |
| Transferencias al resto del sector público                       | -                          | -                         | -               | -               | -               | -                           |
| Subsidios y subvenciones                                         | -                          | -                         | -               | -               | -               | -                           |
| Ayudas sociales                                                  | -                          | -                         | -               | -               | -               | -                           |
| Pensiones y jubilaciones                                         | -                          | -                         | -               | -               | -               | -                           |
| Transferencias a fideicomisos, mandatos y otros analogos         | -                          | -                         | -               | -               | -               | -                           |
| Donativos                                                        | -                          | -                         | -               | -               | -               | -                           |
| Transferencias al exterior                                       | -                          | -                         | -               | -               | -               | -                           |
| <b>Bienes muebles, inmuebles e intangibles</b>                   |                            |                           |                 |                 |                 |                             |
| Mobiliario y equipo de administración                            | \$1,020,000.04             | \$4,416,983.20            | \$5,436,983.24  | \$436,593.24    | \$5,000,400.00  | \$5,000,400.00              |
| Mobiliario y equipo educacional y recreativo                     | \$20,000.04                | \$94,125.96               | \$114,126.00    | \$113,726.00    | \$113,726.00    | \$400.00                    |
| Equipo e instrumental médico y de laboratorio                    | -                          | -                         | -               | -               | -               | -                           |
| Vehículos y equipo de transporte                                 | -                          | -                         | -               | -               | -               | -                           |
| Equipo de defensa y seguridad                                    | -                          | -                         | -               | -               | -               | -                           |
| Maquinaría, otros equipos y herramientas                         | -                          | -                         | -               | -               | -               | -                           |
| Activos biológicos                                               | -                          | -                         | -               | -               | -               | -                           |
| Bienes inmuebles                                                 | \$1,000,000.00             | \$322,857.24              | \$322,857.24    | \$322,857.24    | \$322,857.24    | \$5,000,000.00              |
| Activos intangibles                                              | -                          | -                         | -               | -               | -               | -                           |
| <b>Inversión pública</b>                                         |                            |                           |                 |                 |                 |                             |
| Obra pública en bienes de dominio público                        | \$22,733,475.00            | \$4,000,000.00            | \$5,000,000.00  | \$5,000,000.00  | \$36,254,649.94 | \$-193,826.61               |
| Obra pública en bienes propios                                   | \$22,733,475.00            | \$13,327,546.33           | \$9,147,893.23  | \$32,075,092.84 | \$32,075,092.84 | \$-193,826.61               |
|                                                                  |                            | \$4,179,557.10            | \$4,179,557.10  | \$4,179,557.10  | \$4,179,557.10  | \$-193,826.61               |





| Objeto del Gasto                                              | 2018                   | 2019                    | 2020                    | 2021                    | Total                  |
|---------------------------------------------------------------|------------------------|-------------------------|-------------------------|-------------------------|------------------------|
| Proyectos productivos y acciones de fomento                   |                        |                         |                         |                         |                        |
| Inversiones financieras y otras provisiones                   |                        |                         |                         |                         |                        |
| Inversiones para el fomento de actividades productivas        |                        |                         |                         |                         |                        |
| Acciones y participaciones de capital                         |                        |                         |                         |                         |                        |
| Compra de títulos y valores                                   |                        |                         |                         |                         |                        |
| Concesión de préstamos                                        |                        |                         |                         |                         |                        |
| Inversiones en fideicomisos, mandatos y otros análogos        |                        |                         |                         |                         |                        |
| Otras inversiones financieras                                 |                        |                         |                         |                         |                        |
| Provisiones para contingencias y otras erogaciones especiales |                        |                         |                         |                         |                        |
| Participaciones y aportaciones                                |                        |                         |                         |                         |                        |
| Participaciones                                               |                        |                         |                         |                         |                        |
| Aportaciones                                                  |                        |                         |                         |                         |                        |
| Convenios                                                     |                        |                         |                         |                         |                        |
| Deuda pública                                                 |                        |                         |                         |                         |                        |
| Amortización de la deuda pública                              | \$2,746,458.29         | \$3,280,430.71          | \$2,948,239.38          | \$2,363,972.38          | \$312,191.39           |
| Intereses de la deuda pública                                 | \$1,589,999.96         | \$2,963,972.38          | \$2,363,972.38          | \$2,363,972.38          | \$0.00                 |
| Comisiones de la deuda pública                                |                        |                         |                         |                         |                        |
| Gastos de la deuda pública                                    | \$1,146,458.33         | \$696,458.33            | \$564,267.00            |                         | \$312,191.39           |
| Costo por coberturas                                          |                        |                         |                         |                         |                        |
| Apoyos financieros                                            |                        |                         |                         |                         |                        |
| Adeudos de ejercicios fiscales anteriores (ADEFAS)            |                        |                         |                         |                         |                        |
| <b>Total del Gasto</b>                                        | <b>\$59,578,090.37</b> | <b>\$128,328,471.83</b> | <b>\$114,107,880.12</b> | <b>\$112,160,658.92</b> | <b>\$14,224,591.71</b> |

**AYUNTAMIENTO CONSTITUCIONAL DE NOGALES, VERACRUZ 2018-2021**  
**SECRETARÍA DE FISCALIZACIÓN**  
**PRESENCIA**

*[Firma]*  
 C. KARLA MIREYA SANCHEZ NUÑEZ  
 SINDICA

*[Firma]*  
 C. JESÚS MARCELO AGUILAR LOPEZ  
 TESORERO

**AYUNTAMIENTO CONSTITUCIONAL DE NOGALES, VERACRUZ 2018-2021**  
**SECRETARÍA DE FISCALIZACIÓN**  
**PRESENCIA**

**AYUNTAMIENTO CONSTITUCIONAL DE NOGALES, VERACRUZ 2018-2021**  
**SECRETARÍA DE FISCALIZACIÓN**  
**PRESENCIA**

*[Firma]*  
 C. JESÚS MARCELO AGUILAR LOPEZ  
 TESORERO

*[Firma]*  
 C. JESÚS MARCELO AGUILAR LOPEZ  
 TESORERO

**AYUNTAMIENTO CONSTITUCIONAL DE NOGALES, VERACRUZ 2018-2021**  
**SECRETARÍA DE FISCALIZACIÓN**  
**PRESENCIA**

**AYUNTAMIENTO CONSTITUCIONAL DE NOGALES, VERACRUZ 2018-2021**  
**SECRETARÍA DE FISCALIZACIÓN**  
**PRESENCIA**

*[Firma]*  
 C. JESÚS MARCELO AGUILAR LOPEZ  
 TESORERO

*[Firma]*  
 C. JESÚS MARCELO AGUILAR LOPEZ  
 TESORERO

**AYUNTAMIENTO CONSTITUCIONAL DE NOGALES, VERACRUZ 2018-2021**  
**SECRETARÍA DE FISCALIZACIÓN**  
**PRESENCIA**

**AYUNTAMIENTO CONSTITUCIONAL DE NOGALES, VERACRUZ 2018-2021**  
**TESORERÍA**

del 1 de enero al 31 de diciembre de 2018

| Concepto                                          | Egresos                |                                 |                         |                         |                         | Subejercicio<br>6 = (3+4) |
|---------------------------------------------------|------------------------|---------------------------------|-------------------------|-------------------------|-------------------------|---------------------------|
|                                                   | 1<br>Apro.             | 2<br>Ampliaciones / Reducciones | 3 = (1+2)<br>Modificado | 4<br>Devengado          | 5<br>Pagado             |                           |
| Gasto Corriente                                   | \$73,028,157.00        |                                 | \$73,028,157.00         |                         |                         |                           |
| Gasto de Capital                                  |                        |                                 | \$81,756,658.32         | \$72,652,809.33         | \$71,299,655.13         | \$9,106,026.99            |
| Amortización de la deuda y disminución de pasivos |                        |                                 | \$43,319,202.80         | \$38,505,831.41         | \$38,506,831.41         | \$4,806,371.39            |
| Pensiones y Jubilaciones                          |                        |                                 | \$513,972.42            | \$2,948,239.38          | \$2,363,972.38          | \$312,191.33              |
| Participaciones                                   |                        |                                 |                         |                         |                         |                           |
| <b>Total del Gasto</b>                            | <b>\$98,578,060.00</b> |                                 | <b>\$128,332,471.83</b> | <b>\$114,107,860.12</b> | <b>\$112,160,656.92</b> | <b>\$14,224,651.71</b>    |



**H. AYUNTAMIENTO CONSTITUCIONAL DE NOGALES - VERACRUZ**  
2018-2021

C. ALBERICO PERALTA  
PRESIDENTE MUNICIPAL  
C. CANDIDO MENDOZA  
REGIDOR

**H. AYUNTAMIENTO CONSTITUCIONAL DE NOGALES - VERACRUZ**  
2018-2021  
REGIDURIA SEGUNDA



**H. AYUNTAMIENTO CONSTITUCIONAL DE NOGALES - VERACRUZ**  
2018-2021  
SINDICATURA

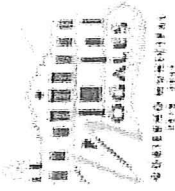


**H. AYUNTAMIENTO CONSTITUCIONAL DE NOGALES - VERACRUZ**  
2018-2021  
TESORERIA



**ESTADO ANALÍTICO DEL EJERCICIO DEL PRESUPUESTO DE EGRESOS**  
Clasificación Administrativa

Del 01 de ENERO al 31 de DICIEMBRE de 2018



| Concepto                         | Modificado             |                        |                         |                         |                         | Subejercicio           |
|----------------------------------|------------------------|------------------------|-------------------------|-------------------------|-------------------------|------------------------|
|                                  | Aprobado<br>1          | Ampliaciones /<br>2    | 3 = (1 + 2)             | Devengado<br>4          | Pagado<br>5             |                        |
| Presidencia Municipal            | \$1,826,815.68         | \$1,035,400.00         | \$2,862,215.68          | \$1,356,336.00          | \$1,356,336.00          | \$1,505,879.68         |
| Sindicatura                      | \$600,000.00           | \$176,693.00           | \$776,693.00            | \$675,632.00            | \$675,632.00            | \$101,061.00           |
| Regiduría                        | \$1,440,000.00         | \$354,087.00           | \$1,794,087.00          | \$1,749,488.00          | \$1,749,488.00          | \$44,599.00            |
| H. Ayuntamiento                  | \$32,190,731.43        | \$-802,115.97          | \$31,388,615.46         | \$24,250,122.85         | \$23,128,315.41         | \$7,138,492.61         |
| Presidencia                      | \$3,573,300.95         | \$4,228,747.93         | \$7,802,048.88          | \$7,604,460.43          | \$7,604,460.43          | \$197,588.45           |
| Secretaría                       | \$956,428.43           | \$19,169.70            | \$975,598.13            | \$46,442.19             | \$46,442.19             | \$929,155.94           |
| Gobernación                      | \$668,428.43           | -                      | \$668,428.43            | -                       | -                       | \$668,428.43           |
| Desarrollo económico             | \$764,428.43           | \$270,040.62           | \$1,034,469.05          | \$754,321.14            | \$754,321.14            | \$280,147.91           |
| Desarrollo social                | \$2,056,722.22         | \$3,178,017.89         | \$5,234,740.11          | \$4,486,139.51          | \$4,486,139.51          | \$748,600.60           |
| Desarrollo urbano y obra pública | \$6,694,346.03         | \$34,290,252.20        | \$40,984,598.23         | \$40,462,072.90         | \$40,304,104.62         | \$522,525.33           |
| Ecología                         | \$668,428.43           | \$-480,000.00          | \$188,428.43            | -                       | -                       | \$188,428.43           |
| Tesorería                        | \$4,154,003.15         | \$-409,802.92          | \$3,744,200.23          | \$3,245,807.28          | \$3,232,648.80          | \$498,392.95           |
| Contraloría                      | \$692,428.43           | \$-441,216.65          | \$251,211.78            | \$37,114.61             | \$37,114.61             | \$214,097.17           |
| Servicios sociales (DIF)         | \$28,428.47            | \$2,189,102.97         | \$5,051,931.44          | \$4,178,089.46          | \$4,178,089.46          | \$873,841.98           |
| Seguridad pública                | \$-                    | \$501,829.84           | \$501,829.84            | \$501,829.84            | \$501,829.84            | \$-                    |
| Dirección de Obras Públicas      | \$-14,342,020.81       | \$8,391,454.19         | \$-6,000,566.62         | \$8,390,293.89          | \$8,390,293.89          | \$-                    |
| Policía Municipal Preventiva     | \$-1,527,775.76        | \$13,421,491.24        | \$13,421,491.24         | \$13,421,490.64         | \$13,351,470.64         | \$1,160.30             |
| Tesorería                        | \$267.00               | \$513,972.42           | \$3,260,430.71          | \$2,948,239.38          | \$2,363,972.38          | \$0.60                 |
| <b>Total del Gasto</b>           | <b>\$95,398,930.37</b> | <b>\$28,764,381.46</b> | <b>\$128,332,471.83</b> | <b>\$114,107,880.12</b> | <b>\$112,160,658.92</b> | <b>\$14,224,591.71</b> |




H. AYUNTAMIENTO CONSTITUCIONAL DE NOGALES - VERACRUZ  
**PRESIDENCIA**

C. GUILLERMO MEJÍA PERALTA  
PRESIDENTE MUNICIPAL  
REGIDOR

C. KARLA MIREYA SANCHEZ NUÑEZ  
SINDICA  
TESORERO

H. AYUNTAMIENTO CONSTITUCIONAL DE NOGALES, VERACRUZ 2018-2021  
**SINDICATURA**




H. AYUNTAMIENTO CONSTITUCIONAL DE NOGALES - VERACRUZ 2018-2021  
**REGIDURÍA SEGUNDA**




H. AYUNTAMIENTO CONSTITUCIONAL DE NOGALES - VERACRUZ 2018-2021  
**TESORERÍA**

H. Ayuntamiento del Municipio de Nogales, Veracruz  
**ESTADO ANALÍTICO DEL EJERCICIO DEL PRESUPUESTO DE EGRESOS**  
Clasificación Funcional (Finalidad y Función)  
del 01 de ENERO al 31 de DICIEMBRE de 2018



| Concepto                                                         | Egresos         |                     |                           |                  |                  |                             |
|------------------------------------------------------------------|-----------------|---------------------|---------------------------|------------------|------------------|-----------------------------|
|                                                                  | Aprobado<br>1   | Ampliaciones /<br>2 | Modificado<br>3 = (1 + 2) | Devengado<br>4   | Pagado<br>5      | Subejercicio<br>6 = (3 - 4) |
| <b>Gobierno</b>                                                  |                 |                     |                           |                  |                  |                             |
| Legislación                                                      | \$96,831,632.08 | \$27,168,909.24     | \$124,000,541.32          | \$110,088,140.94 | \$108,725,186.74 | \$13,912,400.38             |
| Justicia                                                         | -               | -                   | -                         | -                | -                | -                           |
| Coordinación de la política de gobierno                          | -               | -                   | -                         | -                | -                | -                           |
| Relaciones Exteriores                                            | \$96,831,632.08 | \$27,168,909.24     | \$124,000,541.32          | \$110,088,140.94 | \$108,725,186.74 | \$13,912,400.38             |
| Asuntos Financieros Y Hacendarios                                | -               | -                   | -                         | -                | -                | -                           |
| Seguridad Nacional                                               | -               | -                   | -                         | -                | -                | -                           |
| Asuntos de Orden Público y de Seguridad Interior                 | -               | -                   | -                         | -                | -                | -                           |
| Otros Servicios Generales                                        | -               | -                   | -                         | -                | -                | -                           |
| <b>Desarrollo Social</b>                                         |                 |                     |                           |                  |                  |                             |
| Protección Ambiental                                             | -               | -                   | -                         | -                | -                | -                           |
| Vivienda y Servicios a la Comunidad                              | -               | -                   | -                         | -                | -                | -                           |
| Salud                                                            | -               | -                   | -                         | -                | -                | -                           |
| Recreación, Cultura y Otras Manifestaciones Sociales             | -               | -                   | -                         | -                | -                | -                           |
| Educación                                                        | -               | -                   | -                         | -                | -                | -                           |
| Protección Social En Salud                                       | -               | -                   | -                         | -                | -                | -                           |
| Otros Asuntos Sociales                                           | -               | -                   | -                         | -                | -                | -                           |
| <b>Desarrollo Económico</b>                                      |                 |                     |                           |                  |                  |                             |
| Asuntos Económicos, Comerciales y Laborales en General           | -               | \$1,071,499.80      | \$1,071,499.80            | \$1,071,499.80   | \$1,071,499.80   | -                           |
| Agropecuaria, Silvicultura, Pesca y Caza                         | -               | -                   | -                         | -                | -                | -                           |
| Combustibles y Energía                                           | -               | -                   | -                         | -                | -                | -                           |
| Minería, Manufacturas y Construcción                             | -               | \$1,071,499.80      | \$1,071,499.80            | \$1,071,499.80   | \$1,071,499.80   | -                           |
| Transporte                                                       | -               | -                   | -                         | -                | -                | -                           |
| Comunicaciones                                                   | -               | -                   | -                         | -                | -                | -                           |
| Turismo                                                          | -               | -                   | -                         | -                | -                | -                           |
| Ciencia, Tecnología e Innovación                                 | -               | -                   | -                         | -                | -                | -                           |
| Otras Industrias y Otros Asuntos Económicos                      | -               | -                   | -                         | -                | -                | -                           |
| <b>Otras No Clasificadas en Funciones Anteriores</b>             |                 |                     |                           |                  |                  |                             |
| Transacciones De La Deuda Pública / Costo Financiero De La Deuda | \$2,746,458.29  | \$513,972.42        | \$3,260,430.71            | \$2,948,239.38   | \$2,363,972.38   | \$312,191.33                |
| Transferencias, Participaciones Y Aportaciones Entre Diferentes  | \$2,746,458.29  | \$513,972.42        | \$3,260,430.71            | \$2,948,239.38   | \$2,363,972.38   | \$312,191.33                |

H. Ayuntamiento del Municipio de Nogales, Veracruz  
**ESTADO ANALÍTICO DEL EJERCICIO DEL PRESUPUESTO DE EGRESOS**  
Clasificación Funcional (Finalidad y Función)  
del 01 de ENERO al 31 de DICIEMBRE de 2018



|                                           |  |                                           |                  |
|-------------------------------------------|--|-------------------------------------------|------------------|
| Saneamiento Del Sistema Financiero        |  | del 1 de enero al 31 de diciembre de 2018 |                  |
| Adeudos De Ejercicios Fiscales Anteriores |  |                                           |                  |
| <b>Total del Gasto</b>                    |  | \$28,754,381.46                           | \$112,160,658.92 |



H. AYUNTAMIENTO CONSTITUCIONAL  
DE NOGALES, VERACRUZ

**PRESIDENCIA**

C. GUILLERMO MESTRIPERALTA  
PRESIDENTE MUNICIPAL

C. CANDIDO ROMERO RESTOR  
REGIDOR

C. JOSE MARCELO AGUILAR LOPEZ  
TESORERO

C. CARLA MIREYA SANCHEZ NUÑEZ  
SINDICA

C. JOSE MARCELO AGUILAR LOPEZ  
TESORERO



H. AYUNTAMIENTO  
CONSTITUCIONAL DE  
NOGALES, VERACRUZ  
2018-2021  
**SINDICATURA**

REGIDORIA SEGUNDA

H. AYUNTAMIENTO CONSTITUCIONAL  
DE NOGALES - VERACRUZ  
2018-2021  
**TESORERÍA**