

General Heriberto Jara Corona,  
Ilustre Nogalense.

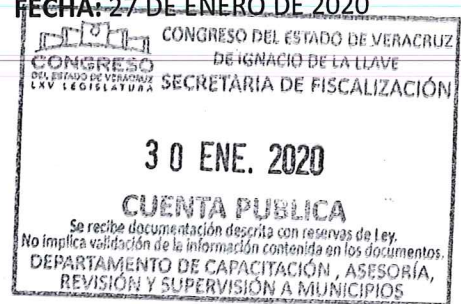
Número de oficio: CDNV/PRES/OF-023/2020

000001

ASUNTO: ENTREGA DE CUENTA PUBLICA 2019

FECHA: 27 DE ENERO DE 2020

DIP. RUBEN RÍOS URIBE  
PRESIDENTE DE LA H. LXI LEGISLATURA  
DEL H CONGRESO DEL ESTADO DE VERACRUZ-LLAVE  
P R E S E N T E.-



Por medio del presente, se remite **Cuenta Pública Municipal Municipal 2019**, de acuerdo al código hacendario municipal artículo 380.



Sin otro particular por el momento, le agradezco la atención prestada.

ATENTAMENTE

H. AYUNTAMIENTO  
CONSTITUCIONAL DE  
NOGALES, VERACRUZ  
2018-2021  
PRESIDENCIA

C. GUILLERMO MEJIA PÉRALTA  
PRESIDENTE MUNICIPAL

c.c.p. - C.H Cabildo Nogales, Veracruz.- para su conocimiento  
c.c.p.- Archivo

44501157







30 ENE. 2020

000002

CUENTA PUBLICA

En el Municipio de Nogales del Estado Libre y Soberano de Veracruz de Ignacio de la Llave, siendo las Nueve horas, del día Veintisiete de Enero del Año Dos mil Veinte, reunidos en el recinto que ocupa la Sala de Cabildos del Palacio Municipal, sito en Avenida Juárez número Doscientos Cuarenta y Cuatro, de la Cabecera Municipal, se da inicio a la Sesión Ordinaria de Cabildo convocada con fundamento en los artículos 28, 29, 30, 32 y 36 fracción I, y demás relativos 27 fracción I, y demás relativos y aplicables de la Ley Orgánica del Municipio Libre del Estado de Veracruz de Ignacio de la Llave,; bajo la siguiente orden del día: 1.- Lista de Asistencia; 2.- Declaración del Quórum Legal; 3.- Presentación, Análisis y en su caso Aprobación del Honorable Ayuntamiento Constitucional de Nogales, Veracruz de Ignacio de la Llave; del Proyecto de Acuerdo mediante el cual, se aprueba la Cuenta Pública correspondiente al ejercicio fiscal dos mil diecinueve; 4.- Cierre del acta. Una vez aprobado el proyecto de Orden del Día, se procedió a su desahogo.

-----1.- **Lista de Asistencia;** se pasa lista de asistencia encontrándose presentes el Ciudadano Guillermo Mejía Peralta, Presidente Municipal Constitucional; la Ciudadana Karla Mireya Sánchez Núñez, Síndico Municipal; la Ciudadana Gloria Bautista Pérez, Regidor Primero del Partido Movimiento de Regeneración Nacional (MORENA); el Ciudadano Cándido Romero Néstor, Regidor Segundo del Partido Encuentro Social (PES) y el Ciudadano Blas Palestino Vilchis, Regidor Tercero del Partido Movimiento Ciudadano, Así mismo se hace constar la comparecencia del C. José Marcelo Aguilar López, Tesorero Municipal y de la C. Miriam Rojas González, Titular del Órgano de Control Interno.

-----2.- **Declaración del Quórum Legal.** Al encontrarse presentes la totalidad de los Ediles integrantes del H. Ayuntamiento, se estableció el Quórum legal necesario para la celebración de la Sesión de Cabildo, en términos de lo previsto por el artículo 29, Párrafo Segundo, de la Ley Orgánica del Municipio Libre.

-----3.- **Presentación, Análisis y en su caso Aprobación del Honorable Ayuntamiento Constitucional de Nogales, Veracruz de Ignacio de la Llave; del Proyecto de Acuerdo mediante el cual, se aprueba la Cuenta Pública correspondiente al ejercicio fiscal dos mil diecinueve.**

-----ANTECEDENTES-----

**ÚNICO.** Se tiene a la vista la Cuenta Pública correspondiente al Ejercicio Fiscal del año dos mil diecinueve, Mismo que se adjunta al Apéndice de la presente acta con la letra A, el cual ha sido entregado por parte de la Tesorería


*[Handwritten signature]*

*[Handwritten signature]*

*[Handwritten signature]*

General Heriberto Jara

*[Handwritten signature]*



*[Handwritten signature]*





000003

General Heriberto *Caro*

Municipal a los integrantes del Ayuntamiento, donde se presenta un pormenorizado desglose de los movimientos que constituyen la cuenta Publica.

**CONSIDERACIONES**

**ÚNICO.** Que de acuerdo a lo dispuesto en los artículos 35, fracciones VI y VII de la Ley Orgánica del Municipio Libre, y 269, 286, 321, 378, 380 y 381 del Código Hacendario Municipal para el Estado, La Tesorería será responsable de integrar la cuenta pública del municipio, la cual será elaborada con la información que la misma genere y la que le remitan las entidades. Así como determinará la forma en que se presentarán los informes para la integración de la cuenta pública, para lo cual podrá solicitar a las dependencias y entidades la información complementaria y aclaraciones que considere. Contempla la ley que El Ayuntamiento presentará al Congreso, para su estudio, dictamen y aprobación, la cuenta pública del ejercicio presupuestal inmediato anterior, en los plazos establecidos en la ley de la materia. (REFORMADO, G.O. 28 DE FEBRERO DE 2003) De no presentar en tiempo la cuenta pública al Congreso, el presidente, los integrantes de la Comisión de Hacienda y el tesorero serán penalmente responsables por el delito de abuso de autoridad o incumplimiento del deber legal. La Dirección de Servicios Jurídicos del Congreso presentará de oficio la denuncia ante el Ministerio Público.

En tal virtud, considerando lo expuesto y fundado, el H. Cabildo en forma colegiada dicta los siguientes:

**ACUERDOS**

**PRIMERO.-** Se aprueba por **UNANIMIDAD**, la Cuenta Pública, correspondiente al Ejercicio Fiscal del año, dos mil diecinueve.

**SEGUNDO.-** Imprimase por duplicado la presente acta y En consecuencia; notifiquese lo anterior al Congreso del Estado, para su conocimiento y efectos legales conducentes.

**TERCERO.-** Publíquese en la Tabla de Avisos del Palacio Municipal para los efectos legales conducentes.

**4.- Cierre del acta.** No habiendo otro asunto que tratar, siendo las Diez horas, del mismo día de su inicio, se da por terminada la presente Sesión Ordinaria Cabildo en el Municipio de Nogales, Veracruz, de Ignacio de la Llave, firmando para debida constancia al calce y al margen los que en ella intervinieron ante la fe del Secretario del Ayuntamiento.

*Handwritten signatures and notes on the left margin, including a large signature that appears to be 'Pau...' and another 'C...'.*

*Handwritten signatures and stamps on the right margin, including a signature that appears to be 'M...' and several official seals.*



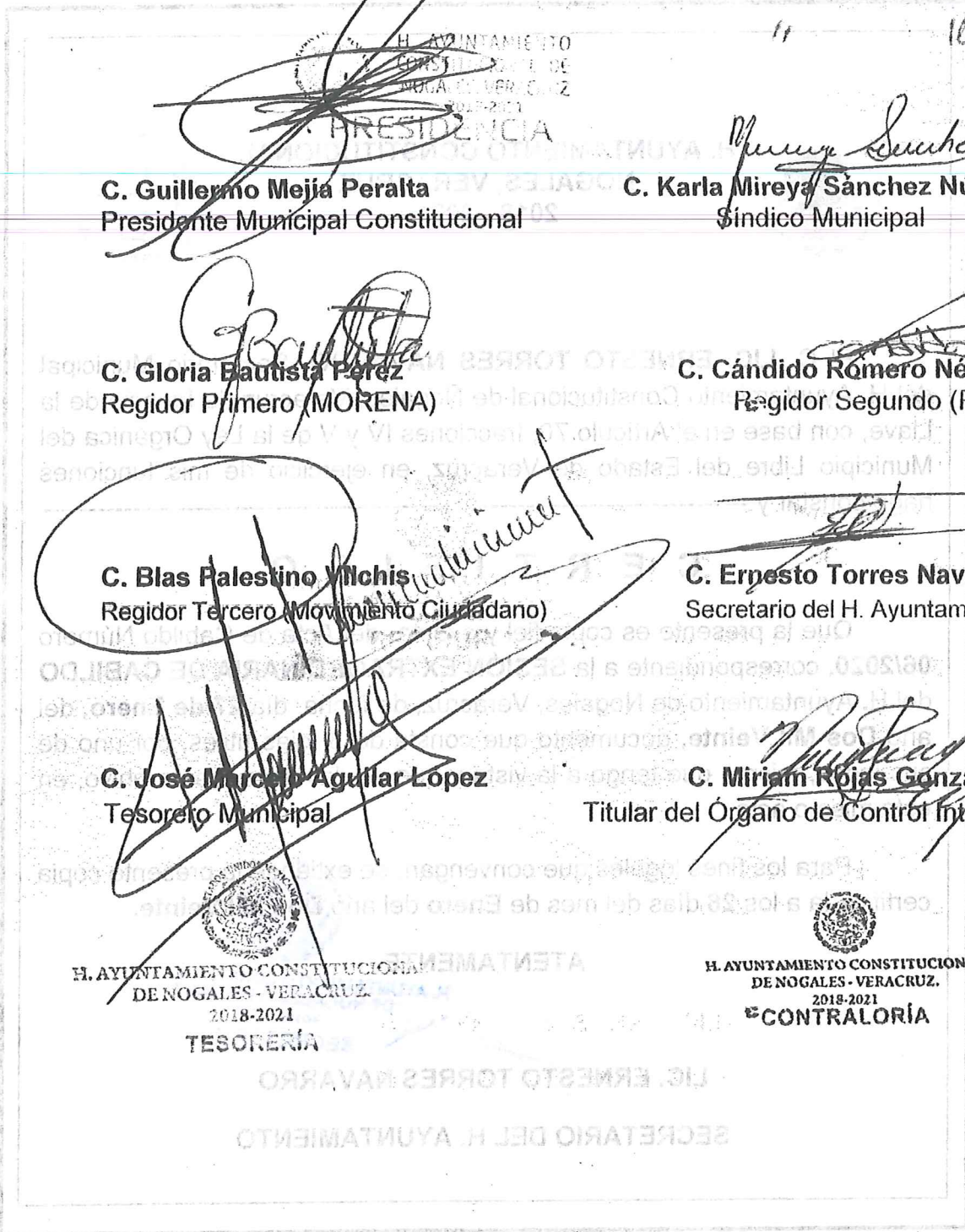


H. AYUNTAMIENTO CONSTITUCIONAL  
NOGALES, VERACRUZ  
2018 - 2021



000004

General Heriberto Lara Coronado  
Ilustre Nogalen



*[Signature]*  
**C. Guillermo Mejía Peralta**  
Presidente Municipal Constitucional

*[Signature]*  
**C. Karla Mireya Sánchez Núñez**  
Síndico Municipal

*[Signature]*  
**C. Gloria Bautista Pérez**  
Regidor Primero (MORENA)

*[Signature]*  
**C. Cándido Romero Néstor**  
Regidor Segundo (PES)

*[Signature]*  
**C. Blas Palestino Vilchis**  
Regidor Tercero (Movimiento Ciudadano)

*[Signature]*  
**C. Ernesto Torres Navarro**  
Secretario del H. Ayuntamiento

*[Signature]*  
**C. José Marcelo Aguilar López**  
Tesorero Municipal

*[Signature]*  
**C. Miriam Rojas González**  
Titular del Órgano de Control Interno

H. AYUNTAMIENTO CONSTITUCIONAL  
DE NOGALES - VERACRUZ  
2018-2021  
TESORERÍA

H. AYUNTAMIENTO CONSTITUCIONAL  
DE NOGALES - VERACRUZ.  
2018-2021  
CONTRALORÍA









| Concepto   | 2019                    | 2018                    |
|--|-------------------------|-------------------------|
| <b>INGRESOS Y OTROS BENEFICIOS</b>   |                         |                         |
| <b>INGRESOS DE GESTIÓN</b>   | <b>13,424,583.89</b>    | <b>\$13,462,025.07</b>  |
| Impuestos  | 6,800,141.45            | \$6,576,171.28          |
| Cuotas y Aportaciones de Seguridad Social  | 0.00                    | \$0.00                  |
| Contribuciones por Mejoras   | 765,289.32              | \$92,734.15             |
| Derechos   | 5,729,246.82            | \$5,284,393.38          |
| Productos de Tipo Corriente  | 128,542.67              | \$144,117.37            |
| Aprovechamientos de Tipo Corriente   | 1,363.63                | \$450,055.14            |
| Ingresos por Venta de Bienes y Servicios   | 0.00                    | \$0.00                  |
| Ingresos no Comprendidos en las Fracciones de la Ley de Ingresos Causados en Ejercicios Fiscales Anteriores Pendientes de Liquidación o Pago | 0.00                    | \$914,553.75            |
| <b>PARTICIPACIONES, APORTACIONES, TRANSFERENCIAS, ASIGNACIONES, SUBSIDIOS Y OTRAS AYUDAS</b>   | <b>107,091,162.43</b>   | <b>\$96,747,019.52</b>  |
| Participaciones y Aportaciones   | 107,091,162.43          | \$91,845,800.87         |
| Transferencias, Asignaciones, Subsidios y Otras Ayudas   | 0.00                    | \$4,901,218.65          |
| <b>OTROS INGRESOS Y BENEFICIOS</b>   | <b>0.00</b>             | <b>\$0.00</b>           |
| Ingresos Financieros   | 0.00                    | \$0.00                  |
| Incremento por Variación de Inventarios  | 0.00                    | \$0.00                  |
| Disminución del Exceso de Estimaciones por Pérdida o Deterioro u Obsolescencia   | 0.00                    | \$0.00                  |
| Disminución del Exceso de Provisiones  | 0.00                    | \$0.00                  |
| Otros Ingresos y Beneficios Varios   | 0.00                    | \$0.00                  |
|  | 0.00                    |                         |
| <b>Total de Ingresos y Otros Beneficios</b>  | <b>\$120,515,746.32</b> | <b>\$110,209,044.59</b> |
| <b>GASTOS Y OTRAS PÉRDIDAS</b>   |                         |                         |
| <b>GASTOS DE FUNCIONAMIENTO</b>  | <b>78,545,559.70</b>    | <b>\$70,982,056.81</b>  |
| Servicios Personales   | 47,302,107.21           | \$41,545,788.11         |
| Materiales y Suministros   | 10,584,444.65           | \$8,290,353.73          |
| Servicios Generales  | 20,659,007.84           | \$21,145,914.97         |
| <b>TRANSFERENCIAS, ASIGNACIONES, SUBSIDIOS Y OTRAS AYUDAS</b>  | <b>3,347,240.33</b>     | <b>\$3,771,665.66</b>   |
| Transferencias Internas y Asignaciones al Sector Público   | 0.00                    | \$0.00                  |
| Transferencias al Resto del Sector Público   | 0.00                    | \$0.00                  |
| Subsidios y Subvenciones   | 0.00                    | \$0.00                  |
| Ayudas Sociales  | 3,347,240.33            | \$3,771,065.66          |
| Pensiones y Jubilaciones   | 0.00                    | \$600.00                |
| Transferencias a Fideicomisos, Mandatos y Contratos Análogos   | 0.00                    | \$0.00                  |
| Transferencias a la Seguridad Social   | 0.00                    | \$0.00                  |
| Donativos  | 0.00                    | \$0.00                  |
| Transferencias al Exterior   | 0.00                    | \$0.00                  |
| <b>PARTICIPACIONES Y APORTACIONES</b>  | <b>0.00</b>             | <b>\$0.00</b>           |
| Participaciones  | 0.00                    | \$0.00                  |
| Aportaciones   | 0.00                    | \$0.00                  |
| Convenios  | 0.00                    | \$0.00                  |
| <b>INTERESES, COMISIONES Y OTROS GASTOS DE LA DEUDA PÚBLICA</b>  | <b>813,881.62</b>       | <b>\$2,948,239.38</b>   |
| Intereses de la Deuda Pública  | 787,116.80              | \$2,363,972.38          |






LXIV LEGISLATURA 2018-2021  
Secretaría de Fiscalización

H. AYUNTAMIENTO DEL MUNICIPIO DE NOGALES, VERACRUZ

ESTADO DE ACTIVIDADES

DEL 01 DE ENERO AL 31 DE DICIEMBRE DEL 2019.



|   |                        |                        |
|---|------------------------|------------------------|
| Comisiones de la Deuda Pública  | 0.00                   | \$0.00                 |
| Gastos de la Deuda Pública  | 26,764.82              | \$584,267.00           |
| Costo por Coberturas  | 0.00                   | \$0.00                 |
| Apoyos Financieros  | 0.00                   | \$0.00                 |
| <b>OTROS GASTOS Y PÉRDIDAS EXTRAORDINARIAS</b>                                    | <b>5,798,981.22</b>    | <b>\$0.00</b>          |
| Estimaciones, Depreciaciones, Deterioros, Obsolescencia y Amortizaciones          | 0.00                   | \$0.00                 |
| Provisiones   | 0.00                   | \$0.00                 |
| Disminución de Inventarios  | 0.00                   | \$0.00                 |
| Aumento por Insuficiencia de Estimaciones por Pérdida o Deterioro u Obsolescencia | 0.00                   | \$0.00                 |
| Aumento por Insuficiencia de Provisiones  | 0.00                   | \$0.00                 |
| Otros Gastos  | 5,798,981.22           | \$0.00                 |
| <b>INVERSIÓN PÚBLICA</b>  | <b>0.00</b>            | <b>\$0.00</b>          |
| Inversión Pública no Capitalizable  | 0.00                   | \$0.00                 |
|   | 0.00                   |                        |
| <b>Total de Gastos y Otras Pérdidas</b>   | <b>\$88,505,662.87</b> | <b>\$77,701,961.85</b> |
| <b>Resultados del Ejercicio (Ahorro/Desahorro)</b>                                | <b>\$32,010,083.45</b> | <b>\$32,507,082.74</b> |

Bajo protesta de decir verdad declaro que los Estados Financieros y sus Notas son razonablemente correctos y responsabilidad del emisor



H. AYUNTAMIENTO  
INSTITUCIONAL DE  
NOGALES, VERACRUZ  
2018-2021  
**PRESIDENCIA**

C. GUILLERMO MEJÍA PERALTA  
PRESIDENTE MUNICIPAL

C. CANDIDO ROMERO NÉSTOR  
REGIDOR

H. AYUNTAMIENTO CONSTITUCIONAL  
DE NOGALES - VERACRUZ  
2018-2021  
**REGIDURIA  
SEGUNDA**


H. AYUNTAMIENTO CONSTITUCIONAL  
DE NOGALES - VERACRUZ  
2018-2021  
**SINDICATURA**

C. KARLA MIREYA SANCHEZ NUNEZ  
SINDICA

C. JOSE MARCELO AGUILAR LOPEZ  
TESORERO


H. AYUNTAMIENTO CONSTITUCIONAL  
DE NOGALES - VERACRUZ  
2018-2021  
**TESORERÍA**





| Concepto  | 2019                    | 31 de Diciembre de 2018 | Concepto   | 2019                   | 31 de Diciembre de 2018 |
|---|-------------------------|-------------------------|--|------------------------|-------------------------|
| <b>ACTIVO</b>   |                         |                         | <b>PASIVO</b>  |                        |                         |
| <b>ACTIVO CIRCULANTE</b>                                      |                         |                         | <b>PASIVO CIRCULANTE</b>   |                        |                         |
| Efectivo y Equivalentes                                       | \$2,955,277.29          | -\$1,924,487.96         | Cuentas por Pagar a Corto Plazo  | \$6,914,273.63         | \$3,398,016.06          |
| Derechos a Recibir Efectivo o Equivalentes                    | \$6,731,792.44          | \$2,066,452.71          | Documentos por Pagar a Corto Plazo                                       | \$0.00                 | \$0.00                  |
| Derechos a Recibir Bienes o Servicios                         | \$143,532.91            | \$375,626.18            | Porción a Corto Plazo de la Deuda Pública a Largo Plazo                  | \$0.00                 | \$0.00                  |
| Inventarios   | \$0.00                  | \$0.00                  | Títulos y Valores a Corto Plazo  | \$0.00                 | \$0.00                  |
| Almacenes   | \$639,646.00            | \$639,646.00            | Pasivos Diferidos a Corto Plazo  | \$0.00                 | \$0.00                  |
| Estimación por Pérdida o Deterioro de Activos Circulantes     | \$0.00                  | \$0.00                  | Fondos y Bienes de Terceros en Garantía y/o Administración a Corto Plazo | \$0.00                 | \$0.00                  |
| Otros Activos Circulantes                                     | \$0.00                  | \$0.00                  | Provisiones a Corto Plazo  | \$0.00                 | \$0.00                  |
| <b>TOTAL DE ACTIVOS CIRCULANTES</b>                           | <b>\$10,670,248.64</b>  | <b>\$1,357,236.93</b>   | Otros Pasivos a Corto Plazo  | \$0.00                 | \$0.00                  |
| <b>ACTIVO NO CIRCULANTE</b>                                   |                         |                         | <b>TOTAL DE PASIVOS CIRCULANTES</b>                                      | <b>\$6,914,273.63</b>  | <b>\$3,398,016.06</b>   |
| Inversiones Financieras a Largo Plazo                         | \$792,219.67            | \$418,150.55            | <b>PASIVO NO CIRCULANTE</b>  |                        |                         |
| Derechos a Recibir Efectivo o Equivalentes a Largo Plazo      | \$2,351,658.88          | \$545,232.40            | Cuentas por Pagar a Largo Plazo  | \$0.00                 | \$0.00                  |
| Bienes Inmuebles, Infraestructura y Construcciones en Proceso | \$165,186,362.65        | \$126,458,434.10        | Documentos por Pagar a Largo Plazo                                       | \$0.00                 | \$0.00                  |
| Bienes Muebles  | \$8,363,476.89          | \$6,142,871.30          | Deuda Pública a Largo Plazo  | \$13,802,940.72        | \$7,035,164.82          |
| Activos Intangibles   | \$2,921.11              | \$2,921.11              | Pasivos Diferidos a Largo Plazo  | \$0.00                 | \$0.00                  |
| Depreciación, Deterioro y Amortización Acumulada de Bienes    | \$0.00                  | \$0.00                  | Fondos y Bienes de Terceros en Garantía y/o Administración a Largo Plazo | \$0.00                 | \$0.00                  |
| Activos Diferidos   | \$0.00                  | \$0.00                  | Provisiones a Largo Plazo  | \$0.00                 | \$0.00                  |
| Estimación por Pérdida o Deterioro de Activos no Circulantes  | \$0.00                  | \$0.00                  | <b>TOTAL DE PASIVOS NO CIRCULANTES</b>                                   | <b>\$13,802,940.72</b> | <b>\$7,035,164.82</b>   |
| Otros Activos no Circulantes                                  | \$0.00                  | \$0.00                  | <b>TOTAL DEL PASIVO</b>  | <b>\$20,717,214.35</b> | <b>\$10,433,180.88</b>  |
| <b>TOTAL DE ACTIVOS NO CIRCULANTES</b>                        | <b>\$176,696,639.20</b> | <b>\$133,567,609.46</b> | <b>HACIENDA PÚBLICA/PATRIMONIO</b>                                       |                        |                         |
| <b>TOTAL DEL ACTIVO</b>                                       | <b>\$187,366,887.84</b> | <b>\$134,924,846.39</b> | <b>HACIENDA PÚBLICA/PATRIMONIO CONTRIBUIDO</b>                           |                        |                         |
|   |                         |                         | Aportaciones   | \$0.00                 | \$0.00                  |





|   |                         |                         |
|---|-------------------------|-------------------------|
| Donaciones de Capital   | \$72,313.80             | \$72,313.80             |
| Actualización de la Hacienda Pública/Patrimonio                                     | \$0.00                  | \$0.00                  |
| <b>HACIENDA PÚBLICA /PATRIMONIO GENERADO</b>  |                         |                         |
| Resultados del Ejercicio (Ahorro/Desahorro)   | \$32,010,083.45         | \$32,507,082.74         |
| Resultados de Ejercicios Anteriores   | \$69,560,658.35         | \$27,419,388.30         |
| Revalúos  | \$99,840.00             | \$99,840.00             |
| Reservas  | \$0.00                  | \$0.00                  |
| Rectificaciones de Resultados de Ejercicios Anteriores                              | \$0.00                  | \$0.00                  |
| <b>EXCESO O INSUFICIENCIA EN LA ACTUALIZACIÓN DE LA HACIENDA PÚBLICA/PATRIMONIO</b> |                         |                         |
| Resultado por Posición Monetaria  | \$64,906,777.89         | \$64,993,040.67         |
| Resultado por Tenencia de Activos no Monetarios                                     | \$0.00                  | \$0.00                  |
|   | \$0.00                  | \$0.00                  |
| <b>TOTAL HACIENDA PÚBLICA/PATRIMONIO</b>  | <b>\$166,649,673.49</b> | <b>\$124,491,665.51</b> |
|   | <b>\$187,366,887.84</b> | <b>\$134,924,846.39</b> |

H. AYUNTAMIENTO  
CONSTITUCIONAL DE  
NOGALES, VERACRUZ  
2018-2021  
**PRIDENCIA**

Bajo protesta de decir verdad declaramos que los Estados Financieros y sus Notas son razonablemente correctos y responsabilidad del emisor



C. GUILLERMO MEJÍA PERALTA  
PRESIDENTE MUNICIPAL

C. CANDIDO ROMERO NESTOR  
REGIDOR

C. KARLA MIREYA SANCHEZ MUÑOZ  
SINDICA

C. JOSÉ MARCELO AVALAR LOPEZ  
TESORERO

H. AYUNTAMIENTO CONSTITUCIONAL  
DE NOGALES - VERACRUZ  
2018-2021  
**REGIDURIA  
SEGUNDA**

H. AYUNTAMIENTO CONSTITUCIONAL  
DE NOGALES - VERACRUZ.  
2018-2021  
**TESORERÍA**



| Concepto  | Hacienda Pública/Patrimonio Contribuido | Hacienda Pública/Patrimonio Generado de Ejercicios Anteriores | Hacienda Pública/Patrimonio Generado del Ejercicio | Exceso o Insuficiencia en la Actualización de la Hacienda Pública / | TOTAL            |
|---|---|---|--|---|------------------|
| <b>Hacienda Pública/Patrimonio Contribuido Neto 2018</b>                                      | \$72,313.80                             |   |  |   | \$72,313.80      |
| Aportaciones  | \$0.00                                  |   |  |   | \$0.00           |
| Donaciones de Capital   | \$72,313.80                             |   |  |   | \$72,313.80      |
| Actualización de la Hacienda Pública/Patrimonio   | \$0.00                                  |   |  |   | \$0.00           |
| <b>Hacienda Pública/Patrimonio Generado Neto 2018</b>   |   | \$91,912,268.97   | \$32,507,082.74                                    |   | \$124,419,351.71 |
| Resultados del Ejercicio (Ahorro/Desahorro)   |   |   | \$32,507,082.74                                    |   | \$32,507,082.74  |
| Resultados de Ejercicios Anteriores   |   | \$27,419,388.30   |  |   | \$27,419,388.30  |
| Revalúos  |   | \$99,840.00   |  |   | \$99,840.00      |
| Reservas  |   | \$0.00  |  |   | \$0.00           |
| Rectificaciones de Resultados de Ejercicios Anteriores  |   | \$64,393,040.67   |  |   | \$64,393,040.67  |
| <b>Exceso o Insuficiencia en la Actualización de la Hacienda Pública/Patrimonio Neto 2018</b> |   |   |  | \$0.00  | \$0.00           |
| Resultado por Posición Monetaria  |   |   |  | \$0.00  | \$0.00           |
| Resultado por Tenencia de Activos no Monetarios   |   |   |  | \$0.00  | \$0.00           |
| <b>Hacienda Pública/Patrimonio Neto Final del Ejercicio 2018</b>                              | \$72,313.80                             | \$91,912,268.97   | \$32,507,082.74                                    |   | \$124,491,665.51 |
| <b>Cambios en la Hacienda Pública/Patrimonio Contribuido Neto 2019</b>                        | \$0.00                                  |   |  |   | \$0.00           |
| Aportaciones  | \$0.00                                  |   |  |   | \$0.00           |
| Donaciones de Capital   | \$0.00                                  |   |  |   | \$0.00           |
| Actualización de la Hacienda Pública/Patrimonio   | \$0.00                                  |   |  |   | \$0.00           |
| <b>Variaciones de la Hacienda Pública/Patrimonio Generado Neto 2019</b>                       |   | \$42,141,270.05   | \$16,737.93  |   | \$42,158,007.98  |
| Resultados del Ejercicio (Ahorro/Desahorro)   |   |   | \$32,010,083.45                                    |   | \$32,010,083.45  |
| Resultados de Ejercicios Anteriores   |   | \$42,141,270.05   | -\$32,507,082.74                                   |   | \$9,634,187.31   |
| Revalúos  |   |   | \$0.00   |   | \$0.00           |
| Reservas  |   |   | \$0.00   |   | \$0.00           |
| Rectificaciones de Resultados de Ejercicios Anteriores  |   |   | \$513,737.22                                       |   | \$513,737.22     |



H. Ayuntamiento del Municipio de Nogales, Veracruz

ESTADO DE VARIACION DE LA HACIENDA PUBLICA

01 DE ENERO AL 31 DE DICIEMBRE DE 2019

| Concepto   | Hacienda Pública/Patrimonio Contribuido | Hacienda Pública/Patrimonio Generado de Ejercicios Anteriores | Hacienda Pública/Patrimonio Generado del Ejercicio | Exceso o Insuficiencia en la Actualización de la Hacienda Pública/ | TOTAL            |
|--|---|---|--|--|------------------|
| Cambios en el Exceso o Insuficiencia en la Actualización de la Hacienda Pública/Patrimonio Neto 2019<br>Resultado por Posición Monetaria |   |   |  | \$0.00   | \$0.00           |
| Resultado por Tenencia de Activos no Monetarios  |   |   |  | \$0.00   | \$0.00           |
| Saldo Neto en la Hacienda Pública/Patrimonio 2019  | \$72,313.80                             | \$134,053,539.02  | \$32,523,820.67                                    | \$0.00   | \$166,649,673.49 |

Bajo protesta de decir verdad declaramos que los Estados Financieros y sus Notas son razonablemente correctos y responsabilidad del emisor



H. AYUNTAMIENTO  
CONSTITUCIONAL DE  
NOGALES, VERACRUZ  
2018-2021

**PRESIDENCIA**

C. GUILLERMO MEJIA PERALTA  
PRESIDENTE MUNICIPAL

C. KARLA MIREYA SANCHEZ  
NUÑEZ  
SINDICO

C. CANDOROMERO NESTOR  
REGIDOR

C. JOSE MARCELO AGUILAR  
LOPEZ  
TESORERO


H. AYUNTAMIENTO CONSTITUCIONAL  
DE NOGALES - VERACRUZ  
2018-2021  
REGIDURIA  
SEGUNDA



H. AYUNTAMIENTO CONSTITUCIONAL  
DE NOGALES - VERACRUZ.  
2018-2021

TESORERIA





ESTADO DE CAMBIOS EN LA SITUACION FINANCIERA  
DEL 01 DE ENERO AL 31 DE DICIEMBRE DEL 2019

| ACTIVO  | Concepto | Origen       | Aplicación      | Concepto   | Origen          | Aplicación   |
|---|----------|--------------|-----------------|--|-----------------|--------------|
| <b>Activo Circulante</b>                                      |          | \$232,093.27 | \$52,674,134.72 | <b>PASIVO</b>  | \$10,284,033.47 | \$0.00       |
| Efectivo y Equivalentes                                       |          | \$232,093.27 | \$9,545,104.98  | <b>PASIVO CIRCULANTE</b>   | \$3,516,257.57  | \$0.00       |
| Derechos a Recibir Efectivo o Equivalentes                    |          | \$0.00       | \$4,879,765.25  | Cuentas por Pagar a Corto Plazo  | \$3,516,257.57  | \$0.00       |
| Derechos a Recibir Bienes o Servicios                         |          | \$0.00       | \$4,665,339.73  | Documentos por Pagar a Corto Plazo                                       | \$0.00          | \$0.00       |
| Inventarios   |          | \$232,093.27 | \$0.00          | Porción a Corto Plazo de la Deuda Pública a Largo Plazo                  | \$0.00          | \$0.00       |
| Almacenes   |          | \$0.00       | \$0.00          | Títulos y Valores a Corto Plazo  | \$0.00          | \$0.00       |
| Estimación por Pérdida o Deterioro de Activos Circulantes     |          | \$0.00       | \$0.00          | Pasivos Diferidos a Corto Plazo  | \$0.00          | \$0.00       |
| Otros Activos Circulantes                                     |          | \$0.00       | \$0.00          | Fondos y Bienes de Terceros en Garantía y/o Administración a Corto Plazo | \$0.00          | \$0.00       |
| <b>Activo No Circulante</b>                                   |          | \$0.00       | \$43,129,029.74 | Provisiones a Corto Plazo  | \$0.00          | \$0.00       |
| Inversiones Financieras a Largo Plazo                         |          | \$0.00       | \$374,069.12    | Otros Pasivos a Corto Plazo  | \$0.00          | \$0.00       |
| Derechos a Recibir Efectivo o Equivalentes a Largo Plazo      |          | \$0.00       | \$1,806,426.48  | <b>PASIVO NO CIRCULANTE</b>  | \$6,767,775.90  | \$0.00       |
| Bienes Inmuebles, Infraestructura y Construcciones en Proceso |          | \$0.00       | \$38,727,928.55 | Cuentas por Pagar a Largo Plazo  | \$0.00          | \$0.00       |
| Bienes Muebles  |          | \$0.00       | \$2,220,605.59  | Documentos por Pagar a Largo Plazo                                       | \$0.00          | \$0.00       |
| Activos Intangibles   |          | \$0.00       | \$0.00          | Deuda Pública a Largo Plazo  | \$6,767,775.90  | \$0.00       |
| Depreciación, Deterioro y Amortización Acumulada de Bienes    |          | \$0.00       | \$0.00          | Pasivos Diferidos a Largo Plazo  | \$0.00          | \$0.00       |
| Activos Diferidos   |          | \$0.00       | \$0.00          | Fondos y Bienes de Terceros en Garantía y/o Administración a Largo Plazo | \$0.00          | \$0.00       |
| Estimación por Pérdida o Deterioro de Activos no Circulantes  |          | \$0.00       | \$0.00          | Provisiones a Largo Plazo  | \$0.00          | \$0.00       |
| Otros Activos no Circulantes                                  |          | \$0.00       | \$0.00          | <b>HACIENDA PÚBLICA/ PATRIMONIO</b>                                      | \$0.00          | \$0.00       |
|   |          |              |                 | <b>HACIENDA PÚBLICA/PATRIMONIO CONTRIBUIDO</b>                           | \$2,220,605.59  | \$496,999.29 |
|   |          |              |                 | Aportaciones   | \$0.00          | \$0.00       |
|   |          |              |                 | Donaciones de Capital  | \$0.00          | \$0.00       |

30 ENE. 2020  
**CUENTA PÚBLICA**  
 Se recibe documentación descrita con reservas de Ley.  
 No implica validación de la información contenida en los documentos.  
 DEPARTAMENTO DE CAPACITACIÓN, ASESORÍA,  
 REVISIÓN Y SUPERVISIÓN A MUNICIPIOS

CONGRESO DEL ESTADO DE VERACRUZ  
 DE OGNACIO DE LA LLAVE  
 SECRETARÍA DE FISCALIZACIÓN



ESTADO DE CAMBIOS EN LA SITUACION FINANCIERA  
DEL 01 DE ENERO AL 31 DE DICIEMBRE DEL 2019

|   |                        |                     |
|---|------------------------|---------------------|
| Actualización de la Hacienda Pública/Patrimonio                                     | \$0.00                 | \$0.00              |
| <b>HACIENDA PÚBLICA /PATRIMONIO GENERADO</b>  | <b>\$42,655,007.27</b> | <b>\$496,999.29</b> |
| Resultados del Ejercicio (Ahorro/Desahorro)   | \$0.00                 | \$496,999.29        |
| Resultados de Ejercicios Anteriores   | \$42,141,270.05        | \$0.00              |
| Revalúos  | \$0.00                 | \$0.00              |
| Reservas  | \$0.00                 | \$0.00              |
| Rectificaciones de Resultados de Ejercicios Anteriores                              | \$513,737.22           | \$0.00              |
| <b>EXCESO O INSUFICIENCIA EN LA ACTUALIZACIÓN DE LA HACIENDA PÚBLICA/PATRIMONIO</b> | <b>\$0.00</b>          | <b>\$0.00</b>       |
| Resultado por Posición Monetaria  | \$0.00                 | \$0.00              |
| Resultado por Tenencia de Activos no Monetarios                                     | \$0.00                 | \$0.00              |

H. AYUNTAMIENTO  
DE NOGALES, VERACRUZ  
2018-2021  
**PRESIDENCIA**

C. GUTIERMO MEJÍA  
PERALTA  
PRESIDENTE MUNICIPAL

Bajo protesta de decir verdad certificaré los Estados Financieros y sus Notas son razonablemente correctos y responsabilidad del emisor

C. CANDIDO ROMERO NESTOR  
REGIDOR

C. KARLA MIREYA SANCHEZ NUÑEZ  
SINDICA

C. JOSÉ MARCELO AGUILAR  
LÓPEZ  
TESORERO



H. AYUNTAMIENTO CONSTITUCIONAL  
DE NOGALES - VERACRUZ  
2018-2021  
**SINDICATURA**



H. AYUNTAMIENTO CONSTITUCIONAL  
DE NOGALES - VERACRUZ  
2018-2021  
**REGIDURIA SEGUNDA**



H. AYUNTAMIENTO CONSTITUCIONAL  
DE NOGALES - VERACRUZ.  
2018-2021  
**TESORERÍA**



| Concepto  | 2019             | 2018             | 2019             |
|---|------------------|------------------|------------------|
| Flujos de Efectivo de las Actividades de Operación  |                  |                  |                  |
| Origen  | \$120,815,746.32 | \$110,209,044.59 |                  |
| Impuestos   |                  |                  | \$232,093.27     |
| Cuentas y Aportaciones de Seguridad Social  | \$6,800,141.45   | \$6,576,171.28   |                  |
| Contribuciones de Mejoras   | \$0.00           | \$0.00           | \$0.00           |
|   | \$765,289.32     | \$82,734.15      |                  |
| Derechos  | \$5,729,246.82   | \$5,284,393.38   | \$0.00           |
| Productos   | \$28,542.87      | \$144,117.37     | \$232,093.27     |
| Aprocheamientos   | \$1,363.63       | \$450,055.14     | \$47,794,369.47  |
| Ingresos por Venta de Bienes y Prestación de Servicios  | \$0.00           | \$0.00           |                  |
| Participaciones, Aportaciones, Convenios, Incentivos Derivados de la Colaboración Fiscal y Fondos Distintos de Aportaciones | \$107,091,162.43 | \$91,845,800.87  | \$38,727,928.55  |
| Transferencias, Asignaciones, Subsidios y Subvenciones, y Pensiones y Jubilaciones  | \$0.00           | \$4,901,216.65   | \$2,220,805.59   |
| Otros Orígenes de Operación   | \$0.00           | \$914,553.75     | \$6,845,835.33   |
| Aplicación  | \$68,505,662.87  | \$77,701,961.85  |                  |
| Servicios Personales  | \$47,302,107.21  | \$41,545,786.11  | -\$47,562,276.20 |
| Materiales y Suministros  | \$10,584,444.65  | \$8,290,353.73   |                  |
| Servicios Generales   | \$20,659,007.84  | \$21,145,914.97  | \$20,431,395.00  |
| Transferencias Internas y Asignaciones al Sector Público  | \$0.00           | \$0.00           |                  |
| Transferencias al Reto del Sector Público   | \$0.00           | \$0.00           | \$6,767,775.90   |
| Subsidios y Subvenciones  | \$0.00           | \$0.00           | \$6,767,775.90   |
| Ayudas Sociales   | \$3,347,240.33   | \$3,771,065.66   | \$0.00           |
| Pensiones y Jubilaciones  | \$0.00           | \$600.00         |                  |
| Transferencias a Fideicomisos, Mandatos y Contratos Análogos  | \$0.00           | \$0.00           | \$13,664,182.10  |
| Transferencias a la Seguridad Social  | \$0.00           | \$0.00           | \$0.00           |
| Flujo de Efectivo de las Actividades de Inversión   |                  |                  |                  |
| Origen  |                  |                  |                  |
| Bienes Inmuebles, Infraestructura y Construcciones en Proceso   |                  |                  |                  |
| Bienes Muebles  |                  |                  |                  |
| Otros Orígenes de Inversión   |                  |                  |                  |
| Aplicación  |                  |                  |                  |
| Bienes Inmuebles, Infraestructura y Construcciones en Proceso   |                  |                  |                  |
| Bienes Muebles  |                  |                  |                  |
| Otras Aplicaciones de Inversión   |                  |                  |                  |
| Flujos Netos de Efectivo por Actividades de Inversión   |                  |                  |                  |
| Flujo de Efectivo de las Actividades de Financiamiento  |                  |                  |                  |
| Origen  |                  |                  |                  |
| Endeudamiento Neto  |                  |                  |                  |
| Interno   |                  |                  |                  |
| Externo   |                  |                  |                  |
| Otros Orígenes de Financiamiento  |                  |                  |                  |
| Aplicación  |                  |                  |                  |





| Concepto  | 2018            | 2019            |
|---|-----------------|-----------------|
| Donativos   | \$0.00          | \$0.00          |
| Transferencias al Exterior  | \$0.00          | \$0.00          |
| Participaciones   | \$0.00          | \$0.00          |
| Aportaciones  | \$0.00          | \$0.00          |
| Convenios   | \$0.00          | \$0.00          |
| Otras Aplicaciones de Operación                                       | \$5,612,862.84  | \$2,946,239.38  |
| Fujos Netos de Efectivo por Actividades de Operación                  | \$32,910,083.45 | \$32,507,082.74 |
| Incremento/Disminución Neta en el Efectivo y Equivalentes al Efectivo |                 | \$4,879,765.25  |
| Efectivo y Equivalentes al Efectivo al Inicio del Ejercicio           |                 | -\$1,924,487.96 |
| Efectivo y Equivalentes al Efectivo al Final del Ejercicio            |                 | \$2,955,277.29  |

Bajo protesta de decir verdad declaramos que los Estados Financieros y sus Notas son razonablemente correctos y responsabilidad del emisor



H. AYUNTAMIENTO CONSTITUCIONAL DE NOGALES, VERACRUZ  
 2018-2021  
**PRESIDENCIA**

C. GUILLERMO MEJÍA PERALTA  
 PRESIDENTE MUNICIPAL

C. KARLA MIREYA SANCHEZ NUÑEZ  
 SINDICO

C. CAMILO ROMERO NESTOR  
 REGIDOR

C. JOSE MARCO AGUILAR LOPEZ  
 TESORERO

H. AYUNTAMIENTO CONSTITUCIONAL DE NOGALES - VERACRUZ  
 2018-2021  
**REGIDURIA SEGUNDA**

H. AYUNTAMIENTO CONSTITUCIONAL DE NOGALES - VERACRUZ  
 2018-2021  
**TESORERÍA**

H. Ayuntamiento del Municipio de Nogales, Veracruz  
**INFORMES SOBRE PASIVOS CONTINGENTES**

Al 31 de Diciembre de 2019

| Concepto  | Monto  |
|---|--|
| <p>EXISTEN DEMANDAS EN CONTRA Y A FAVOR DEL AYUNTAMIENTO, ACTUALMENTE SE DESCONOCE EL MONTO DEBIDO A QUE NO EXISTIAN EN EL DEPARTAMENTO DE SINDICATURA LA RELACION Y MONTOS ACTUALIZADOS DE LOS MISMOS (SE ESTA TRABAJANDO EN LA SOLICITUD Y ACTUALIZACION DE LOS MISMOS)</p> | COMISIÓN DE HACIENDA   |
| <p>H. AYUNTAMIENTO CONSTITUCIONAL DE NOGALES - VERACRUZ<br/>2018-2021<br/><b>PRESIDENCIA</b></p> <p>C. GUILLERMO MÉJIA PERALTA<br/>PRESIDENTE MUNICIPAL</p>   | <p>H. AYUNTAMIENTO CONSTITUCIONAL DE NOGALES - VERACRUZ<br/>2018-2021<br/>TESORERÍA</p> <p>L.C. JOSÉ MARCELO AGUILAR LÓPEZ<br/>TESORERO MUNICIPAL</p>                          |
| <p>LIC. KARLA MIREYA SÁNCHEZ NÚÑEZ<br/>SINDICO</p> <p>H. AYUNTAMIENTO CONSTITUCIONAL DE NOGALES - VERACRUZ<br/>2018-2021<br/>SINDICATURA</p>  | <p>C. CANDIDO ROMERO NÉSTOR<br/>REGIDOR DE HACIENDA Y PATRIMONIO MUNICIPAL</p> <p>H. AYUNTAMIENTO CONSTITUCIONAL DE NOGALES - VERACRUZ<br/>2018-2021<br/>REGIDURÍA SEGUNDA</p> |



Fecha de impresión: 27/01/2020

| Nombre   | Nota   |
|--|--|
| <b>Notas al Estado de Situación Financiera</b>                                   |  |
| <b>Activo</b>  |  |
| <b>Efectivo y Equivalentes</b>   | <b>ACTIVO CIRCULANTE</b>   |
|  | <b>EFFECTIVO Y EQUIVALENTES SE CONFORMA DE 3 PARTIDAS</b>                  |
|  | <b>CAJA</b>  |
|  | caja general tiene un saldo de 0   |
|  | <b>BANCOS</b>  |
| la cuenta de cheques   | BANORTE 1032659147 FISM DF 2019 tiene un saldo de 0                        |
| la cuenta de cheques   | BANORTE 1056177759 INMUJER 2019 tiene un saldo de 32.93                    |
| la cuenta de cheques   | REMANENTE FORTAFIN 1008093081 tiene un saldo de 53,414.75                  |
| la cuenta de cheques   | BANORTE 1032659165 PART 2019 tiene un saldo de 2,340,860.18                |
| la cuenta de cheques   | BANORTE 1077914865 REM FISM DF 2018(DEV POR VOLUMENES) tiene un saldo de 0 |
| la cuenta de cheques   | 00363881766 ARBITRIOS 2018 (RECAUDACION) tiene un saldo de 41,997.38       |
| la cuenta de cheques   | BANORTE 0504161487 INV FORTAMUNDF 2019 tiene un saldo de 0                 |
| la cuenta de cheques   | BANORTE 1063594402 tiene un saldo de 0                                     |
| la cuenta de cheques   | BANORTE 0504161461 INV FISM DF 2019 tiene un saldo de 0                    |
| la cuenta de cheques   | REMANENTE FORTAMUND 1008093072 tiene un saldo de 3,515.16                  |
| la cuenta de cheques   | BANORTE 1032659156 FORTAMUN DF 2019 tiene un saldo de 41.47                |
| la cuenta de cheques   | BANORTE REM FISM 1016579898 tiene un saldo de 67,972.86                    |
| la cuenta de cheques   | BANORTE 0504161490 INV. PARTICIPACIONES 2019 tiene un saldo de 0           |
| la cuenta de cheques   | BANORTE 1077914810 INPI 2019 tiene un saldo de 15.32                       |
|  | <b>INVERSIONES TEMPORALES</b>  |
| La cuenta de inversiones temporales  | tiene un saldo de 0.00   |
| <b>Derechos a recibir Efectivo y Equivalentes y Bienes o Servicios a Recibir</b> | <b>INVERSIONES FINANCIERAS A CORTO PLAZO</b>                               |
|  | <b>SE INTEGRAN POR LOS SIGUIENTES SALDOS</b>                               |
| Fideicomisos, Mandatos y Contratos Análogos                                      | tiene un saldo de 38,400.73  |
| Participaciones y Aportaciones de Capital  | tiene un saldo de (5,000,000.00)   |
| <b>Cuentas por Cobrar a Corto Plazo</b>  |  |
| Participaciones por Cobrar a Corto Plazo   | tiene un saldo de 5,597,701.00   |
| Aportaciones por Cobrar a Corto Plazo  | tiene un saldo de 0.00   |
| Convenios por Cobrar a Corto Plazo   | tiene un saldo de 1,050,000.00   |
| Impuestos a favor  | tiene un saldo de (114,792.00)   |
| Subsidio al empleo   | tiene un saldo de (114,792.00)   |
| <b>Deudores Diversos por Cobrar a Corto Plazo</b>                                |  |
| Gastos a Comprobar   | tiene un saldo de 5,087,743.16   |
| Responsabilidad de Funcionarios y Empleados                                      | tiene un saldo de 0.00   |
| Anticipos a Cuenta de Sueldos  | tiene un saldo de 1,487.57   |
| Otros Deudores Diversos por Cobrar a Corto Plazo                                 | tiene un saldo de 10,914.98  |
| <b>Ingresos por Recuperar a Corto Plazo</b>                                      |  |
| Impuestos  | tiene un saldo de 0.00   |
| Contribuciones de Mejoras  | tiene un saldo de 0.00   |
| Derechos   | tiene un saldo de 0.00   |
| <b>Otros Derechos a Recibir Efectivo o Equivalentes a Corto Plazo</b>            |  |
| Subsidio al Empleo   | tiene un saldo de 60,337.00  |
| <b>Deudores Diversos por Cobrar a Corto Plazo</b>                                |  |
| Gastos a Comprobar   |  |

| Nombre  | Nota   |                                 |
|---|--|---------------------------------|
|   | Responsabilidad de Funcionarios y Empleados  |                                 |
|   | Anticipos a Cuenta de Sueldos  | tiene un saldo de 1,487.57      |
|   | Otros Deudores Diversos por Cobrar a Corto Plazo   | tiene un saldo de 10,914.98     |
|   | Ingresos por Recuperar a Corto Plazo   |                                 |
|   | Impuestos  | tiene un saldo de 0.00          |
|   | Contribuciones de Mejoras  | tiene un saldo de 0.00          |
|   | Derechos   | tiene un saldo de 0.00          |
|   | Otros Derechos a Recibir Efectivo o Equivalentes a Corto Plazo   |                                 |
|   | Subsidio al Empleo   | tiene un saldo de 60,337.00     |
|   | Derechos a Recibir Bienes o Servicios  |                                 |
|   | Anticipo a Proveedores por Adquisición de Bienes y Prestación de Servicios a Corto Plazo                 |                                 |
|   | Anticipo a Proveedores por Adquisición de Bienes y Prestación de Servicios a Corto Plazo                 | tiene un saldo de 48,838.90     |
|   | Anticipo a Contratistas por Obras Públicas a Corto Plazo   | tiene un saldo de 94,694.01     |
| Bienes Disponibles para su Transformación o Consumo (inventarios) |  |                                 |
|   | Almacén de Materiales y Suministros de Consumo   |                                 |
|   | Materiales de Administración, Emisión de Documentos y Artículos Oficiales                                | tiene un saldo de 1,200.00      |
|   | Materiales y Artículos de Construcción y de Reparación   | tiene un saldo de 97,150.00     |
|   | Herramientas, Refacciones y Accesorios menores para Consumo  | tiene un saldo de 741,296.00    |
| Inversiones Financieras   |  |                                 |
|   | Inversiones Financieras a Largo Plazo  | tiene un saldo de 792,219.67    |
| Bienes Muebles, Inmuebles e Intangibles                           |  |                                 |
|   | Terrenos   | tiene un saldo de 37,782,368.00 |
|   | Terrenos Urbanos   | tiene un saldo de 37,342,868.00 |
|   | Terrenos Rurales   | tiene un saldo de 439,500.00    |
|   | Edificios no Habitacionales  | tiene un saldo de 38,003,555.74 |
|   | Edificación de Naves y Plantas Industriales, Almacén y Otros Edificios no Habitacionales                 | tiene un saldo de 21,624,920.00 |
|   | Construcciones en Proceso en Bienes de Dominio Público   | tiene un saldo de 14,378,635.74 |
|   | Edificación Habitacional en Proceso  | tiene un saldo de 85,126,113.07 |
|   | Construcción de Obras de Edificación Habitacional en Proceso   | tiene un saldo de 16,911,313.08 |
|   | Mantenimiento y Rehabilitación de Obras en Edificaciones   | tiene un saldo de 16,378,951.79 |
|   | Gastos en Estudios de Pre-inversión y Preparación del Proyecto de Edificación no Habitacional en Proceso | tiene un saldo de 473,201.29    |
|   | Construcción de Obras en Edificación no Habitacional en Proceso  | tiene un saldo de 59,160.00     |
|   | Mantenimiento y Rehabilitación de Obras en Edificaciones no Habitacionales en Proceso                    | tiene un saldo de 18,167,962.93 |
|   | Supervisión de Obras en Edificaciones no Habitacionales en Proceso                                       | tiene un saldo de 15,091,675.81 |
|   | Construcción de Obras para el Abastecimiento de Agua Potable   | tiene un saldo de 1,522,314.90  |
|   | Mantenimiento y Rehabilitación de Obras en Edificaciones no Habitacionales en Proceso                    | tiene un saldo de 1,553,972.22  |
|   | Construcción de Obras para el Abastecimiento de Agua Potable   | tiene un saldo de 28,315,248.54 |
|   | Mantenimiento y Rehabilitación de Obras para el Abastecimiento de Agua Potable                           | tiene un saldo de 14,788,492.96 |
|   | Construcción de Obras para el Abastecimiento de Agua Potable   | tiene un saldo de 13,526,755.58 |
|   | Mantenimiento y Rehabilitación de Obras para el Abastecimiento de Agua Potable                           | tiene un saldo de 7,649,878.08  |
|   | División de Terrenos y Construcción de Obras de Urbanización en Proceso                                  | tiene un saldo de 7,649,878.08  |
|   | División de Terrenos y Construcción de Obras de Urbanización en Proceso                                  | tiene un saldo de 14,081,710.44 |
|   | Construcción de Vías de Comunicación en Proceso  | tiene un saldo de 12,539,022.79 |
|   | Construcción de Obras en Vías de Comunicación en Proceso   | tiene un saldo de 1,542,687.65  |
|   | Mantenimiento y Rehabilitación de Obras en Vías de Comunicación en Proceso                               | tiene un saldo de 6,274,325.84  |
|   | Edificación no Habitacional en Proceso   | tiene un saldo de 4,178,557.10  |
|   | Mantenimiento y Rehabilitación de Edificaciones no Habitacionales en Proceso                             | tiene un saldo de 4,179,557.10  |
|   | Construcción de Obras para el Abastecimiento de Agua Potable   | tiene un saldo de 2,094,768.74  |
|   | Mantenimiento y Rehabilitación de Obras para el Abastecimiento de Agua Potable                           | tiene un saldo de 2,094,768.74  |
|   | Bienes Muebles   | tiene un saldo de 8,363,476.89  |



| Nombre                    | Nota  |                                |
|---------------------------|---|--------------------------------|
|                           | Mobiliario y Equipo de Administración                               | tiene un saldo de 2,177,440.77 |
| Estimaciones y Deterioros | Muebles de Oficina y Estantería                                     | tiene un saldo de 1,099,712.50 |
|                           | Muebles de Oficina y Estantería                                     | tiene un saldo de 1,099,712.50 |
| Otros Activos             | Muebles, Excepto de Oficina y Estantería                            | tiene un saldo de 238,085.90   |
|                           | Otros muebles   | tiene un saldo de 238,085.90   |
|                           | Equipo de Cómputo y de Tecnologías de la Información                | tiene un saldo de 823,889.12   |
|                           | Bienes Informáticos   | tiene un saldo de 823,889.12   |
|                           | Otros Mobiliarios y Equipos de Administración                       | tiene un saldo de 15,753.25    |
|                           | Otros Mobiliarios y Equipos de Administración                       | tiene un saldo de 15,753.25    |
|                           | Mobiliario y Equipo Educativo y Recreativo                          | tiene un saldo de 59,594.47    |
|                           | Equipos y Aparatos Audiovisuales                                    | tiene un saldo de 43,231.31    |
|                           | Equipos y Aparatos Audiovisuales                                    | tiene un saldo de 43,231.31    |
|                           | Cámaras Fotográficas y de Video                                     | tiene un saldo de 13,485.16    |
|                           | Equipo Fotográfico y de Video                                       | tiene un saldo de 13,485.16    |
|                           | Otro Mobiliario y Equipo Educativo y Recreativo                     | tiene un saldo de 2,878.00     |
|                           | Instrumentos musicales  | tiene un saldo de 2,878.00     |
|                           | Equipo e Instrumental Médico y de Laboratorio                       | tiene un saldo de 83,180.00    |
|                           | Equipo Médico y de Laboratorio                                      | tiene un saldo de 65,180.00    |
|                           | Equipo Médico y de Laboratorio                                      | tiene un saldo de 65,180.00    |
|                           | Instrumental Médico y de Laboratorio                                | tiene un saldo de 18,000.00    |
|                           | Instrumental Médico y de Laboratorio                                | tiene un saldo de 18,000.00    |
|                           | Vehículos y Equipo de Transporte                                    | tiene un saldo de 5,134,038.00 |
|                           | Vehículos y Equipo Terrestre  | tiene un saldo de 5,134,038.00 |
|                           | Vehículos y Equipo Terrestres, para el transporte de personas       | tiene un saldo de 1,445,696.00 |
|                           | Vehículos y Equipo Terrestres, para el transporte de personas       | tiene un saldo de 2,717,340.00 |
|                           | Vehículos y Equipo Terrestres, para el transporte de personas       | tiene un saldo de 970,800.00   |
|                           | Maquinaria, Otros Equipos y Herramientas                            | tiene un saldo de 871,745.65   |
|                           | Maquinaria y Equipo Industrial                                      | tiene un saldo de 4,176.00     |
|                           | Maquinaria y Equipo Industrial                                      | tiene un saldo de 4,176.00     |
|                           | Sistemas de Aire Acondicionado, Calefacción y Refrigeración         | tiene un saldo de 6,300.00     |
|                           | Sistemas de Aire Acondicionado, Calefacción y Refrigeración         | tiene un saldo de 6,300.00     |
|                           | Equipo de Comunicación y Telecomunicaciones                         | tiene un saldo de 155,985.17   |
|                           | Equipo de Comunicación y Telecomunicaciones                         | tiene un saldo de 155,985.17   |
|                           | Equipos de Generación Eléctrica, Accesorios y Accesorios Eléctricos | tiene un saldo de 52,920.29    |
|                           | Equipos de Generación Eléctrica, Accesorios y Accesorios Eléctricos | tiene un saldo de 52,920.29    |
|                           | Herramientas y Máquinas-Herramientas                                | tiene un saldo de 125,086.66   |
|                           | Maquinaria y equipo para talleres                                   | tiene un saldo de 11,603.77    |
|                           | Herramientas y máquinas-herramientas                                | tiene un saldo de 113,482.89   |
|                           | Otros Equipos   | tiene un saldo de 527,277.53   |
|                           | Equipos de medición   | tiene un saldo de 11,600.00    |
|                           | Equipo de señalamiento  | tiene un saldo de 225,443.94   |
|                           | Otros Bienes Muebles  | tiene un saldo de 290,233.59   |
|                           | Colecciones, Obras de Arte y Objetos de Valor                       | tiene un saldo de 37,480.00    |
|                           | Bienes Artísticos, Culturales y Científicos                         | tiene un saldo de 37,480.00    |
|                           | Bienes Artísticos, Culturales y Científicos                         | tiene un saldo de 37,480.00    |
|                           | Activos Intangibles   | tiene un saldo de 2,921.11     |
|                           | Software  | tiene un saldo de 2,921.11     |
|                           | Software  | tiene un saldo de 2,921.11     |
|                           | Software  | tiene un saldo de 2,921.11     |
| Pasivo                    |   |                                |
|                           | PASIVO CIRCULANTE   | tiene un saldo de 6,914,273.63 |
|                           | Cuentas por Pagar a Corto Plazo                                     | tiene un saldo de 6,914,273.63 |
|                           | Servicios Personales por Pagar a Corto Plazo                        | tiene un saldo de 424,427.51   |
|                           | Remuneraciones al Personal de Confianza                             | tiene un saldo de 300,229.35   |
|                           | Remuneraciones al Personal de Confianza                             | tiene un saldo de 3,325.16     |
|                           | Remuneraciones Adicionales y Especiales por Pagar a Corto Plazo     | tiene un saldo de 1,200.00     |
|                           | Seguridad Social por Pagar a Corto Plazo                            | tiene un saldo de 119,673.00   |
|                           | Otras Prestaciones Sociales y Especiales por Pagar a Corto Plazo    | tiene un saldo de 0.00         |
|                           | Proveedores por Pagar a Corto Plazo                                 | tiene un saldo de 0.00         |
|                           | Materiales y Suministros por Pagar a Corto Plazo                    | tiene un saldo de 0.00         |
|                           | Servicios Generales por Pagar a Corto Plazo                         | tiene un saldo de 0.00         |
|                           | Contratistas por Obras Públicas por Pagar a Corto Plazo             | tiene un saldo de 639,039.19   |
|                           | Obras Públicas en Bienes de Dominio Público por Pagar a Corto Plazo | tiene un saldo de 639,039.19   |
|                           | Participaciones y Aportaciones por Pagar a Corto Plazo              | tiene un saldo de 4,013,953.27 |
|                           | Participaciones por Pagar a Corto Plazo                             | tiene un saldo de 3,500,794.56 |
|                           | Aportaciones por Pagar a Corto Plazo                                | tiene un saldo de 513,158.71   |

Fecha de impresión: 27/01/2020

| Nombre   | Nota                     |                         |
|--|--------------------------|-------------------------|
| Transferencias Otorgadas por Pagar a Corto Plazo   | tiene un saldo de        | 0.00                    |
| Ayudas Sociales  | tiene un saldo de        | 0.00                    |
| Intereses, Comisiones y Otros Gastos de la Deuda Pública   | tiene un saldo de        | 584,267.00              |
| Intereses, comisiones y otros gastos de la deuda pública   | tiene un saldo de        | 584,267.00              |
| Retenciones y Contribuciones por Retener a Corto Plazo   | tiene un saldo de        | 1,261,092.36            |
| Retenciones y Contribuciones Exigidas por Retener a Corto Plazo                                  | tiene un saldo de        | 794,348.13              |
| ISR Retención Sueldos y Salarios   | tiene un saldo de        | 779,211.00              |
| ISR Asimilados a Salarios  | tiene un saldo de        | 7,214.76                |
| ISR 10% sobre Honorarios   | tiene un saldo de        | 0.00                    |
| ISR 10% sobre Arrendamiento  | tiene un saldo de        | 0.37                    |
| IVA 10% Honorarios   | tiene un saldo de        | 400.00                  |
| IMSS   | tiene un saldo de        | 7,522.00                |
| INFONAVIT  | tiene un saldo de        | 0.00                    |
| Retenciones y Contribuciones Exigidas por Retener a Corto Plazo                                  | tiene un saldo de        | 416,973.08              |
| IPE  | tiene un saldo de        | 91,777.00               |
| 3% ISERTP  | tiene un saldo de        | 335,353.69              |
| 5 al Milar   | tiene un saldo de        | 6,057.25                |
| Otras Retenciones y Contribuciones Exigidas por Retener a Corto Plazo                            | tiene un saldo de        | (16,214.86)             |
| Otras Retenciones y Contribuciones por Retener a Corto Plazo                                     | tiene un saldo de        | 49,771.15               |
| Pensión Alimenticia  | tiene un saldo de        | 0.00                    |
| Cuotas Sindicales  | tiene un saldo de        | 4,035.50                |
| Fondo de Ahorro  | tiene un saldo de        | 0.00                    |
| Préstamos de Financieras a Corto Plazo   | tiene un saldo de        | 45,735.65               |
| Otras Cuentas por Pagar a Corto Plazo  | tiene un saldo de        | (8,505.70)              |
| Otras Cuentas por Pagar a Corto Plazo  | tiene un saldo de        | (8,505.70)              |
| Porción a Corto Plazo de la Deuda Pública a Largo Plazo  | tiene un saldo de        | 0.00                    |
| Porción a Corto Plazo de la Deuda Pública Interna  | tiene un saldo de        | 0.00                    |
| Porción a Corto Plazo de la Deuda Pública Interna Extraordinaria                                 | tiene un saldo de        | 0.00                    |
| <b>PASIVO NO CIRCULANTE</b>  |                          | <b>13,802,940.72</b>    |
| Deuda Pública a Largo Plazo  | tiene un saldo de        | 13,802,940.72           |
| Títulos y Valores de la Deuda Pública a Largo Plazo  | tiene un saldo de        | 11,843,838.79           |
| Títulos y Valores de la Deuda Pública Interna a Largo Plazo Extraordinaria                       | tiene un saldo de        | 11,843,838.79           |
| Préstamos de la Deuda Pública Interna por Pagar a Largo Plazo                                    | tiene un saldo de        | 1,959,101.93            |
| Deuda Pública Interna por Pagar a Largo Plazo Extraordinaria                                     | tiene un saldo de        | 1,959,101.93            |
| <b>Notas al Estado de Actividades</b>  |                          |                         |
| <b>Ingresos de Gestión</b>   |                          |                         |
| Impuestos  | tiene un saldo de        | 6,800,141.45            |
| Cuotas y Aportaciones de Seguridad Social  | tiene un saldo de        | 0                       |
| Contribuciones por Mejoras   | tiene un saldo de        | 765,289.32              |
| Derechos   | tiene un saldo de        | 5,729,246.82            |
| Productos de Tipo Corriente  | tiene un saldo de        | 128,542.67              |
| Aprovechamientos de Tipo Corriente   | tiene un saldo de        | 1,363.63                |
| Ingresos por Venta de Bienes y Servicios   | tiene un saldo de        | 0                       |
| Ingresos no Comprendidos en las Fracciones de la Ley de Ingresos Causados en Ejercicios Fiscales | tiene un saldo de        | 0                       |
| PARTICIPACIONES, APORTACIONES, TRANSFERENCIAS, ASIGNACIONES, SUBSIDIOS Y OTRAS AYUDAS            | tiene un saldo de        | 107,091,162.43          |
| Participaciones y Aportaciones   | tiene un saldo de        | 107,091,162.43          |
| Transferencias, Asignaciones, Subsidios y Otras Ayudas   | tiene un saldo de        | 0                       |
| <b>OTROS INGRESOS Y BENEFICIOS</b>   |                          | <b>0</b>                |
| Ingresos Financieros   | tiene un saldo de        | 0                       |
| Incremento por Variación de Inventarios  | tiene un saldo de        | 0                       |
| Disminución del Exceso de Estimaciones por Pérdida o Deterioro u Obsolescencia                   | tiene un saldo de        | 0                       |
| Disminución del Exceso de Provisiones  | tiene un saldo de        | 0                       |
| Otros Ingresos y Beneficios Varios   | tiene un saldo de        | 0                       |
|  | tiene un saldo de        | 0                       |
| <b>Total de Ingresos y Otros Beneficios</b>  | <b>tiene un saldo de</b> | <b>\$120,616,746.32</b> |



| Nombre  | Nota   |                   |
|---|--|-------------------|
| Gastos y Otras Pérdidas                             | GASTOS Y OTRAS PÉRDIDAS  | tiene un saldo de |
|   | GASTOS DE FUNCIONAMIENTO   | tiene un saldo de |
|   | 78,545,859.70  |                   |
|   | Servicios Personales   | tiene un saldo de |
|   | 47,302,107.21  |                   |
|   | Materiales y Suministros   | tiene un saldo de |
|   | 10,584,444.85  |                   |
|   | Servicios Generales  | tiene un saldo de |
|   | 20,659,007.84  |                   |
|   | TRANSFERENCIAS, ASIGNACIONES,<br>SUBSIDIOS Y OTRAS AYUDAS  | tiene un saldo de |
|   | 3,347,240.33   |                   |
|   | Transferencias Internas y Asignaciones al<br>Sector Público  | tiene un saldo de |
|   | 0  |                   |
|   | Transferencias al Resto del Sector Público   | tiene un saldo de |
|   | 0  |                   |
|   | Subsidios y Subvenciones   | tiene un saldo de |
|   | 0  |                   |
|   | Ayudas Sociales  | tiene un saldo de |
|   | 3,347,240.33   |                   |
|   | Pensiones y Jubilaciones   | tiene un saldo de |
|   | 0  |                   |
|   | Transferencias a Fideicomisos, Mandatos<br>y Contratos Arrendos  | tiene un saldo de |
|   | 0  |                   |
|   | Transferencias a la Seguridad Social   | tiene un saldo de |
|   | 0  |                   |
|   | Donativos  | tiene un saldo de |
|   | 0  |                   |
|   | Transferencias al Exterior   | tiene un saldo de |
|   | 0  |                   |
|   | PARTICIPACIONES Y APORTACIONES   | tiene un saldo de |
|   | 0  |                   |
|   | Participaciones  | tiene un saldo de |
|   | 0  |                   |
|   | Aportaciones   | tiene un saldo de |
|   | 0  |                   |
|   | Convenios  | tiene un saldo de |
|   | 0  |                   |
|   | INTERESES, COMISIONES Y OTROS<br>GASTOS DE LA DEUDA PÚBLICA  | tiene un saldo de |
|   | 813,881.62   |                   |
|   | Intereses de la Deuda Pública  | tiene un saldo de |
|   | 787,116.80   |                   |
|   | Comisiones de la Deuda Pública   | tiene un saldo de |
|   | 0  |                   |
|   | Gastos de la Deuda Pública   | tiene un saldo de |
|   | 26,764.82  |                   |
|   | Costo por Coberturas   | tiene un saldo de |
|   | 0  |                   |
|   | Apoyos Financieros   | tiene un saldo de |
|   | 0  |                   |
|   | OTROS GASTOS Y PÉRDIDAS<br>EXTRAORDINARIAS   | tiene un saldo de |
|   | 5,788,881.22   |                   |
|   | Estimaciones, Depreciaciones, Deterioros,<br>Obsolescencia y Amortizaciones  | tiene un saldo de |
|   | 0  |                   |
|   | Provisiones  | tiene un saldo de |
|   | 0  |                   |
|   | Disminución de Inventarios   | tiene un saldo de |
|   | 0  |                   |
|   | Aumento por Insuficiencia de<br>Estimaciones por Pérdida o Deterioro u<br>Aumento por Insuficiencia de Provisiones | tiene un saldo de |
|   | 0  |                   |
|   | Otros Gastos   | tiene un saldo de |
|   | 5,788,881.22   |                   |
|   | INVERSIÓN PÚBLICA  | tiene un saldo de |
|   | 0  |                   |
|   | Inversión Pública no Capitalizable   | tiene un saldo de |
|   | 0  |                   |
|   | 0  |                   |
|   | Total de Gastos y Otras Pérdidas   | tiene un saldo de |
|   | \$88,505,662.87  |                   |
|   | Resultados del Ejercicio<br>(Ahorro/Desahorro)   | tiene un saldo de |
|   | \$32,010,083.45  |                   |
| Notas al Estado de Variación en la Hacienda Pública |  |                   |
|   | Hacienda Pública/Patrimonio<br>Contribuido Neto 2018   | tiene un saldo de |
|   | \$72,313.80  |                   |
|   | Aportaciones   | tiene un saldo de |
|   | \$0.00   |                   |
|   | Donaciones de Capital  | tiene un saldo de |
|   | \$72,313.80  |                   |
|   | Actualización de la Hacienda<br>Pública/Patrimonio   | tiene un saldo de |
|   | \$0.00   |                   |
|   | Hacienda Pública/Patrimonio<br>Generado Neto 2018  | tiene un saldo de |
|   | \$124,419,351.71   |                   |
|   | Resultados del Ejercicio<br>(Ahorro/Desahorro)   | tiene un saldo de |
|   | \$32,507,082.74  |                   |
|   | Resultados de Ejercicios Anteriores  | tiene un saldo de |
|   | \$27,419,388.30  |                   |
|   | Revalúos   | tiene un saldo de |
|   | \$99,840.00  |                   |
|   | Reservas   | tiene un saldo de |
|   | \$0.00   |                   |
|   | Rectificaciones de Resultados de<br>Ejercicios Anteriores  | tiene un saldo de |
|   | \$64,393,040.67  |                   |
|   | Exceso o Insuficiencia en la<br>Actualización de la Hacienda<br>Pública/Patrimonio Neto 2018                       | tiene un saldo de |
|   | \$0.00   |                   |
|   | Resultado por Posición Monetaria   | tiene un saldo de |
|   | \$0.00   |                   |
|   | Resultado por Tenencia de Activos<br>no Monetarios   | tiene un saldo de |
|   | \$0.00   |                   |
|   | Hacienda Pública/Patrimonio<br>Neto Final del Ejercicio 2018   | tiene un saldo de |
|   | \$124,491,655.51   |                   |
|   | Cambios en la Hacienda<br>Pública/Patrimonio Contribuido<br>Neto 2019  | tiene un saldo de |
|   | \$0.00   |                   |
|   | Aportaciones   | tiene un saldo de |
|   | \$0.00   |                   |
|   | Donaciones de Capital  | tiene un saldo de |
|   | \$0.00   |                   |
|   | Actualización de la Hacienda<br>Pública/Patrimonio   | tiene un saldo de |
|   | \$0.00   |                   |
|   | Variaciones de la Hacienda<br>Pública/Patrimonio Generado<br>Neto 2019   | tiene un saldo de |
|   | \$42,168,007.98  |                   |
|   | Resultados del Ejercicio<br>(Ahorro/Desahorro)   | tiene un saldo de |
|   | \$32,010,083.45  |                   |
|   | Resultados de Ejercicios Anteriores  | tiene un saldo de |
|   | \$9,634,187.31   |                   |
|   | Revalúos   | tiene un saldo de |
|   | \$0.00   |                   |



MUNICIPIO DE NOGAES, VER  
 NOTAS A LOS ESTADOS FINANCIEROS  
 A) NOTAS DE DESGLOSE



Fecha de impresión: 27/01/2020

| Nombre  | Nota              |                  |
|---|-------------------|------------------|
| Reservas  | tiene un saldo de | \$0.00           |
| Rectificaciones de Resultados de Ejercicios Anteriores                  | tiene un saldo de | \$513,737.22     |
| Cambios en el Exceso o Insuficiencia en la Actualización de la Hacienda | tiene un saldo de | \$0.00           |
| Resultado por Posición Monetaria  | tiene un saldo de | \$0.00           |
| Resultado por Tenencia de Activos no Monetarios                         | tiene un saldo de | \$0.00           |
| Saldo Neto en la Hacienda Pública/Patrimonio 2019                       | tiene un saldo de | \$166,649,673.49 |

  
**H. AYUNTAMIENTO CONSTITUCIONAL DE NOGALES, VERACRUZ 2018-2021**  
**PRESIDENCIA**  
  
 C. GUILLERMO MEJÍA PERALTA  
 PRESIDENTE MUNICIPAL

  
 C. KARLA MIREYA SÁNCHEZ NUÑEZ  
 SINDICO

  
**H. AYUNTAMIENTO CONSTITUCIONAL DE NOGALES - VERACRUZ 2018-2021**  
**SINDICATURA**

COMISIÓN DE HACIENDA

  
**H. AYUNTAMIENTO CONSTITUCIONAL DE NOGALES, VERACRUZ, 2018-2021**  
**TESORERÍA**  
  
 C. JOSÉ MARCELO AGUILAR LÓPEZ  
 TESORERO MUNICIPAL

C. CÁNDIDO ROMERO NÉSTOR  
 REGIDOR DE HACIENDA Y PATRIMONIO MUNICIPAL

  
**H. AYUNTAMIENTO CONSTITUCIONAL DE NOGALES - VERACRUZ 2018-2021**  
**REGIDURIA SEGUNDA**



Conciliación de Ingreso y Egreso

| Notas al Estado de Flujos de Efectivo                                 |        |        |  |
|---|--------|--------|--|
|   | 2018   | 2019   |  |
| Efectivo en Bancos –Tesorería   | \$0.00 | \$0.00 |  |
| Efectivo en Bancos- Dependencias                                      | \$0.00 | \$0.00 |  |
| Inversiones temporales (hasta 3 meses)                                | \$0.00 | \$0.00 |  |
| Fondos con afectación específica                                      | \$0.00 | \$0.00 |  |
| Depósitos de fondos de terceros y otros                               | \$0.00 | \$0.00 |  |
| Total de Efectivo y Equivalentes                                      | \$0.00 | \$0.00 |  |
|   | 2018   | 2019   |  |
| Ahorro/Desahorro antes de rubros Extraordinarios                      | \$0.00 | \$0.00 |  |
| Movimientos de partidas (o rubros) que no afectan al efectivo.        | \$0.00 | \$0.00 |  |
| Depreciación  | \$0.00 | \$0.00 |  |
| Amortización  | \$0.00 | \$0.00 |  |
| Incrementos en las provisiones  | \$0.00 | \$0.00 |  |
| Incremento en inversiones producido por revaluación                   | \$0.00 | \$0.00 |  |
| Ganancia/pérdida en venta de propiedad, planta y equipo               | \$0.00 | \$0.00 |  |
| Incremento en cuentas por cobrar                                      | \$0.00 | \$0.00 |  |
| Partidas extraordinarias  | \$0.00 | \$0.00 |  |
| Conciliación entre los ingresos presupuestarios y contables           |        |        |  |
| 1. Ingresos Presupuestarios   |        | \$0.00 |  |
| 2. Más ingresos contables no presupuestarios                          |        | \$0.00 |  |
| Incremento por variación de inventarios                               | \$0.00 |        |  |
| Disminución del exceso de estimaciones por pérdida o deterioro u      | \$0.00 |        |  |
| Disminución del exceso de provisiones                                 | \$0.00 |        |  |
| Otros ingresos y beneficios varios                                    | \$0.00 |        |  |
| Otros ingresos contables no presupuestarios                           | \$0.00 |        |  |
| 3. Menos ingresos presupuestarios no contables                        |        | \$0.00 |  |
| Productos de capital  | \$0.00 |        |  |
| Aprovechamientos capital  | \$0.00 |        |  |
| Ingresos derivados de financiamientos                                 | \$0.00 |        |  |
| Otros Ingresos presupuestarios no contables                           | \$0.00 |        |  |
| 4. Ingresos Contables (4 = 1 + 2 - 3)                                 |        | \$0.00 |  |
| Conciliación entre los egresos presupuestarios y los gastos contables |        |        |  |
| 1. Total de egresos (presupuestarios)                                 |        | \$0.00 |  |
| 2. Menos egresos presupuestarios no contables                         |        | \$0.00 |  |
| Mobiliario y equipo de administración                                 | \$0.00 |        |  |
| Mobiliario y equipo educacional y recreativo                          | \$0.00 |        |  |
| Equipo e instrumental médico y de laboratorio                         | \$0.00 |        |  |
| Vehículos y equipo de transporte                                      | \$0.00 |        |  |
| Equipo de defensa y seguridad   | \$0.00 |        |  |
| Maquinaria, otros equipos y herramientas                              | \$0.00 |        |  |
| Activos biológicos  | \$0.00 |        |  |
| Bienes inmuebles  | \$0.00 |        |  |
| Activos intangibles   | \$0.00 |        |  |
| Obra pública en bienes propios  | \$0.00 |        |  |
| Acciones y participaciones de capital                                 | \$0.00 |        |  |
| Compra de títulos y valores   | \$0.00 |        |  |
| Inversiones en fideicomisos, mandatos y otros análogos                | \$0.00 |        |  |
| Provisiones para contingencias y otras erogaciones especiales         | \$0.00 |        |  |
| Amortización de la deuda pública                                      | \$0.00 |        |  |

|  |        |        |
|--|--------|--------|
| Adeudos de ejercicios fiscales anteriores (ADEFAS)                       | \$0.00 |        |
| Otros Egresos Presupuestales No Contables                                | \$0.00 |        |
| 3. Más Gasto Contables No Presupuestales                                 |        | \$0.00 |
| Estimaciones, depreciaciones, deterioros, obsolescencia y amortizaciones | \$0.00 |        |
| Provisiones  | \$0.00 |        |
| Disminución de inventarios   | \$0.00 |        |
| Aumento por insuficiencia de estimaciones por pérdida o deterioro u      | \$0.00 |        |
| Aumento por insuficiencia de provisiones                                 | \$0.00 |        |
| Otros Gastos   | \$0.00 |        |
| Otros Gastos Contables No Presupuestales                                 | \$0.00 |        |
| 4. Total de Gasto Contable (4 = 1 - 2 + 3)                               |        | \$0.00 |



H. AYUNTAMIENTO  
CONSTITUCIONAL DE  
NOGALES, VERACRUZ  
2018-2021

**PRESIDENCIA**

C. GUILLERMO MEJÍA PERALTA  
PRESIDENTE MUNICIPAL

C. KARLA MIREYA SÁNCHEZ NÚÑEZ  
SÍNDICO

H. AYUNTAMIENTO CONSTITUCIONAL  
DE NOGALES - VERACRUZ  
2018-2021  
**SINDICATURA**



H. AYUNTAMIENTO CONSTITUCIONAL  
DE NOGALES - VERACRUZ  
2018-2021

**TESORERÍA**

C. JOSÉ MARCELO AGUILAR LÓPEZ  
TESORERO MUNICIPAL

COMISIÓN DE HACIENDA

C. CÁNDIDO ROMERO NÉSTOR  
REGIDOR DE HACIENDA Y PATRIMONIO  
MUNICIPAL

H. AYUNTAMIENTO CONSTITUCIONAL  
DE NOGALES - VERACRUZ  
2018-2021  
**REGIDURIA  
SEGUNDA**





MUNICIPIO DE NOGALES, VER  
 NOTAS A LOS ESTADOS FINANCIEROS  
 B) NOTAS DE MEMORIA (CUENTAS DE ORDEN)



Fecha de impresión: 27/01/2020

| Nombre                                       | Nota           |
|--|----------------|
| Cuentas de Orden Contables y Presupuestarias |                |
| Contables                                    |                |
| Valores                                      | SIN MOVIMIENTO |
| Emisión de obligaciones                      | SIN MOVIMIENTO |
| Avales y garantías                           | SIN MOVIMIENTO |
| Juicios                                      | SIN MOVIMIENTO |
| Presupuestarias                              |                |
| Cuentas de ingresos                          | SIN MOVIMIENTO |
| Cuentas de egresos                           | SIN MOVIMIENTO |



H. AYUNTAMIENTO  
 CONSTITUCIONAL DE  
 NOGALES, VERACRUZ  
 2018-2021  
**PRESIDENCIA**

C. GUILLERMO MEJÍA PERALTA  
 PRESIDENTE MUNICIPAL



H. AYUNTAMIENTO CONSTITUCIONAL  
 DE NOGALES, VERACRUZ,  
 2018-2021  
**TESORERIA**

C. JOSÉ MARCELO AGUILAR LÓPEZ  
 TESORERO MUNICIPAL

COMISIÓN DE HACIENDA

*[Signature]*

C. KARLA MIREYA SANCHEZ NÚÑEZ  
 SINDICO

*[Signature]*

C. CÁNDIDO ROMERO NÉSTOR  
 REGIDOR DE HACIENDA Y PATRIMONIO  
 MUNICIPAL

H. AYUNTAMIENTO CONSTITUCIONAL  
 DE NOGALES - VERACRUZ  
 2018-2021  
**SINDICATURA**

**REGIDURIA  
 SEGUNDA**

Fecha de impresión: 27/01/2020

| Nombre                             | Nota   |
|------------------------------------|--|
| 01 Introducción                    | Los Estados Financieros de los entes públicos, proveen de información financiera a los principales usuarios de la misma, al Congreso y a los ciudadanos. El objetivo del presente documento es la revelación del contexto y de los aspectos económicos-financieros más relevantes que influyeron en las decisiones del periodo, y que deberán ser considerados en la elaboración de los estados financieros para la mayor comprensión de los mismos y sus particularidades. De esta manera, se informa y explica la respuesta del gobierno a las condiciones relacionadas con la información financiera de cada periodo de gestión; además, de exponer aquellas políticas que podrían afectar la toma de decisiones en periodos posteriores.   |
| 02 Panorama Económico y Financiero | Durante el periodo de administración 2018-2020 el H. Ayuntamiento se vio afectado gravemente por la deuda heredada por la administración anterior, así como adeudos de ejercicios anteriores. Dicha deuda fue cubierta con recursos fiscales, por el Estado de Veracruz FORTAMUN-DF. Actualmente se continua pagando deuda de "Bursatilización" DE IGNACIO DE LA LLAVE   |
| 03 Autorización e Historia         | Se informará sobre:<br>a) Fecha de creación del ente.<br>b) Principales cambios en su estructura.  |
| 04 Organización y Objeto Social    | Se informará sobre:<br>a) Objeto social: Lograr el desarrollo económico y social de sus habitantes en la cabecera municipal y localidades aledañas.<br>b) Principal actividad: Prestador de Servicios a los ciudadanos del Municipio de Nogales, Ver.<br>c) Ejercicio fiscal que se informa: Diciembre 2019<br>d) Régimen jurídico.<br>e) Consideraciones fiscales del ente mediante el cual se revela el tipo de contribuciones que está obligado a pagar o retener y pagar. H. Ayuntamiento del Municipio de Nogales, Ver. El H. Ayuntamiento de Nogales, Veracruz, se encuentra registrado ante la SHCP como una personal moral sin fines de lucro, la cual está obligado a:<br>A) Retener impuestos por concepto de Impuesto Sobre la Renta a sus asalariados o asimilables a salarios,<br>B) Retener el 10% a personas físicas que presten sus servicios profesionales y servicios de arrendamiento de inmuebles.<br>C) Está obligado a pagar el Impuesto Sobre Erogaciones por Remuneraciones al Trabajo Personal IERT.<br>D) Retener y pagar cuotas obrero patronales ante el Instituto Mexicano del Seguro Social<br>E) Retener y pagar las cuotas al Instituto de Pensiones del Estado de Veracruz. La Tesorería Municipal cumple en tiempo y forma el pago de sus impuestos estatales y federales. Se hace hincapié que las nóminas son timbradas conforme a las disposiciones fiscales, especificando si la retención es de recursos federales e ingresos propios.<br>f) Estructura Organizacional Básica:<br>Presidente Municipal Constitucional: C Guillermo Mejía Perea<br>Síndico Municipal: C. Karla Mireya Sánchez Núñez<br>Regidor Primero: Gloria Bautista Pérez<br>Regidor Segundo: Candido Romero Néstor<br>Regidor Tercero: C. Blas Palestino Vilchis<br>Secretario del Ayuntamiento: lic. Ernesto Torres Navarro<br>Contralor del Ayuntamiento: L.C. Miriam Rojas González<br>Tesorera Municipal: L.C. José Marcelo Aguilar López<br>Director de Obras: Ing. Juan Felipe Sanchez Guzmán |





Fecha de impresión: 27/01/2020

| Nombre   | Nota   |
|--|--|
|  | g) Fideicomisos, mandatos y análogos de los cuales es fideicomitente o fiduciario.   |
| 05 Bases de Preparación de los Estados Financieros               | <p>Se informará sobre:</p> <p>a) Si se ha observado la normatividad emitida por el CONAC y las disposiciones legales</p> <p>b) La normatividad aplicada para el reconocimiento, valuación y revelación de los diferentes rubros de la información financiera, así como las bases de medición utilizadas para la elaboración de los estados financieros; por ejemplo: costo histórico, valor de realización, valor razonable, valor de recuperación o cualquier otro método empleado y los criterios de aplicación de los mismos.</p> <p>c) Postulados básicos.</p> <p>d) Normatividad supletoria. En caso de emplear varios grupos de normatividades (normatividades supletorias), deberá realizar la justificación razonable correspondiente, su alineación con los PBCG y a las características cualitativas asociadas descritas en el MCCG (documentos publicados en el Diario Oficial de la Federación, agosto 2009)</p> <p>e) Para las entidades que por primera vez estén implementando la base devengado de acuerdo a la Ley de Contabilidad, deberán:</p> <ul style="list-style-type: none"> <li>- Revelar las nuevas políticas de reconocimiento;</li> <li>- Su plan de implementación;</li> <li>- Revelar los cambios en las políticas, la clasificación y medición de las mismas; así como su impacto en la información financiera, y</li> <li>- Presentar los últimos estados financieros con la normatividad anteriormente utilizada con las nuevas políticas para fines de comparación en la transición a la base devengado.</li> </ul>  |
| 06 Políticas de Contabilidad Significativas                      | <p>Se informará sobre:</p> <p>a) Actualización: se informará del método utilizado para la actualización del valor de los activos, pasivos y Hacienda Pública/Patrimonio y las razones de dicha elección. Así como informar de la desconexión o reconexión inflacionaria. Actualmente el inventario de bienes se encuentra actualizado contablemente por el departamento de tesorería a valor histórico.</p> <p>b) Informar sobre la realización de operaciones en el extranjero y de sus efectos en la información financiera gubernamental.</p> <p>c) Método de valuación de la inversión en acciones de Compañías subsidiarias no consolidadas y asociadas.</p> <p>d) Sistema y método de valuación de inventarios y costo de lo vendido. El 50% del inventario se encuentra valuado a valor factura y los bienes inmuebles a valor catastral.</p> <p>e) Beneficios a empleados: revelar el cálculo de la reserva actuarial, valor presente de los ingresos esperados comparado con el valor presente de la estimación de gastos tanto de los beneficiarios actuales.</p> <p>f) Provisiones: objetivo de su creación, monto y plazo.</p> <p>g) Cambios en políticas contables y corrección de errores junto con la revelación de los efectos que se tendrá en la información financiera del ente público, ya sea retrospectivos o prospectivos. Es importante mencionar que los reportes trimestrales que genera el departamento de obras públicas, refleja los avances financieros incluyendo los anticipos otorgados a cada contratista; sin embargo, para el departamento de tesorería los avances financieros que se reportan en el Formato Único "SFU" solo revela el avance financiero que forma parte del costo de la obra (Sin anticipo). Se informa que el padrón de impuesto predial se irá valuando mensualmente en base al salario UMA (La unidad de Medida y Actualización).</p> <p>h) Reclasificaciones: Se deben revelar todos aquellos movimientos entre cuentas por efectos de cambios en los tipos de operaciones.</p> <p>i) Depuración y cancelación de saldos.</p> |
| 07 Posición en Moneda Extranjera y Protección por Riesgo Cambial | <p>Se informará sobre:</p> <p>a) Actualmente no se tiene activos en moneda extranjera.</p> <p>b) Actualmente no se tiene pasivos en moneda extranjera.</p> <p>c) Actualmente no se tiene una posición en moneda extranjera.</p>  |

Fecha de impresión: 27/01/2020

| Nombre   | Nota   |
|--|--|
|  | d) Actualmente no se administra bienes en moneda extranjera, razón por la cual no se refleja el tipo de cambio.  |
|  | e) Actualmente no tenemos bienes en moneda extranjera para reflejar el equivalente en moneda nacional. Lo anterior, por cada tipo de moneda extranjera que se encuentre en los rubros de activo y pasivo. Adicionalmente, se informará sobre los métodos de protección de riesgo por variaciones en el tipo de cambio.   |
| 08 Reporte Análítico del Activo                                  |  |
|  | Debe mostrar la siguiente información:   |
|  | a) Vida útil o porcentajes de depreciación, deterioro o amortización utilizados en los diferentes tipos de activos. Actualmente se esta registrando en el sistema SIGMAVER, dicho sistema permite realizar las depreciaciones de bienes. De igual fomar, se está trabajando en la actualización del inventario, una vez concluido se procedera a realizar los registros de depreciaciones acumuladas en el ejercicio 2018.   |
|  | b) Cambios en el porcentaje de depreciación o valor residual de los activos.   |
|  | c) Importe de los gastos capitalizados en el ejercicio, tanto financieros como de investigación y desarrollo.  |
|  | d) Riesgos por tipo de cambio o tipo de interés de las inversiones financieras.  |
|  | e) Valor activado en el ejercicio de los bienes construidos por la entidad.  |
|  | f) Otras circunstancias de carácter significativo que afecten el activo, tales como bienes en garantía, señalados en embargos, litigios, títulos de inversiones entregados en garantías, baja significativa del valor de inversiones financieras, etc.   |
|  | g) Desmantelamiento de Activos, procedimientos, implicaciones, efectos contables.  |
|  | h) Administración de activos; planeación con el objetivo de que el ente los utilice de manera más efectiva. Adicionalmente, se deben incluir las explicaciones de las principales variaciones en el activo, en cuadros comparativos como sigue:  |
|  | a) Inversiones en valores  |
|  | b) Patrimonio de Organismos descentralizados de Control Presupuestario Indirecto.  |
|  | c) Inversiones en empresas de participación mayoritaria.   |
|  | d) Inversiones en empresas de participación minoritaria.   |
|  | e) Patrimonio de organismos descentralizados de control presupuestario directo, según corresponda.   |
| 09 Fideicomisos, Mandatos y Análogos                             |  |
|  | Se deberá informar:  |
|  | a) Por ramo administrativo que los reporta.  |
|  | b) Enlistar los de mayor monto de disponibilidad, relacionando aquellos que conforman el 80% de las disponibilidades.  |
| 10 Reporte de la Recaudación                                     |  |
|  | Análisis del comportamiento de la recaudación correspondiente al ente pública o cualquier tipo de ingreso, de forma separada los ingresos locales a los federales. Se informa que el Gobierno del Estado remitió las Aportaciones Federales en el mes de febrero del FISMDF-2017, FORTAMUN-DF y PARTICIPACIONES FEDERALES 2017 en tiempo y forma. Sin embargo, aún existen aportaciones federales de FISM-DF y FORTAFIN del ejercicio 2016 que quedaron pendientes de recibir. |
| 11 Información sobre la Deuda y el Reporte Análítico de la Deuda |  |
|  | Se informará lo siguiente:   |
|  | a) Utilizar al menos los siguientes indicadores; deuda respecto al PIB y deuda respecto a la recaudación tomando como mínimo, un período igual o menor a 5 años.   |
|  | b) Información de manera agrupada por tipo de valor gubernamental o instrumento financiero en la que se considere intereses, comisiones, tasa, perfil de vencimiento y otros gastos de la deuda.   |
|  | c) Notas importantes respecto a la deuda pública del ejercicio 2017. Los estados financieros del mes de abril 2017 emitidos por el sistema SIGMAVER, refleja la deuda por concepto BURSATILIZACIÓN al 31 de enero del presente año de acuerdo con el último estado de cuenta de la Secretaría de Finanzas.   |
| 12 Calificaciones otorgadas                                      |  |
|  | Informar, tanto del ente público como cualquier transacción realizada, que haya sido sujeta a una calificación crediticia.   |
| 13 Proceso de Mejora   |  |



Fecha de impresión: 27/01/2020

| Nombre                           | Nota   |
|----------------------------------|--|
|                                  | Se informará de:   |
|                                  | a) Principales Políticas de Control Interno.   |
|                                  | b) Medidas de desempeño financiero, metas y alcance. Desde el ejercicio 2016 se contrató un servicio de evaluación al desempeño de esta administración, con el afán de dar cumplimiento del llenado del formato único ante la SHCP, así como, evaluar el impacto que se tiene con la construcción de la obra pública y la medida en que se logra abatir el rezago social. Este año se renovará el contrato para continuar con la evaluación en el ejercicio 2019.  |
| 14 Información por Segmentos     |  |
|                                  | Cuando se considere necesario se podrá revelar la información financiera de manera segmentada debido a la diversidad de las actividades y operaciones que realizan los entes públicos, ya que la misma proporciona información acerca de las diferentes actividades operativas en las cuales participa, de los productos o servicios que maneja, de las diferentes áreas geográficas, de los grupos homogéneos con el objetivo de entender el desempeño del ente, evaluar mejor los riesgos y beneficios del mismo; y entenderlo como un todo y sus partes integrantes. Consecuentemente, esta información contribuye al análisis más preciso de la situación financiera, grados y fuentes de riesgo y crecimiento potencial de negocio. |
| 15 Eventos Posteriores al Cierre |  |
|                                  | (El ente público informará el efecto en sus estados financieros de aquellos hechos ocurridos en el período posterior al que informa, que proporcionan mayor evidencia sobre eventos que le afectan económicamente y que no se conocían a la fecha de cierre).  |
| 16 Partes Relacionadas           |  |
|                                  | No existen partes relacionadas.  |



H. AYUNTAMIENTO  
CONSTITUCIONAL DE  
NOGALES VERACRUZ  
2018-2021

PRESIDENCIA

C. GUILLERMO MEJÍA PERALTA  
PRESIDENTE MUNICIPAL



C. KARLA MIREYA SÁNCHEZ NÚÑEZ  
SINDICO

H. AYUNTAMIENTO CONSTITUCIONAL  
DE NOGALES - VERACRUZ  
2018-2021  
SINDICATURA



H. AYUNTAMIENTO CONSTITUCIONAL  
DE NOGALES - VERACRUZ  
2018-2021

TESORERIA


C. JOSÉ MARCELO AGUILAR LOPEZ  
TESORERO MUNICIPAL

COMISIÓN DE HACIENDA



H. AYUNTAMIENTO CONSTITUCIONAL  
C. CÁNDIDO ROMERO NÉSTOR  
REGIDOR DE HACIENDA Y PATRIMONIO  
MUNICIPAL

REGIDURIA  
SEGUNDA



| CONCEPTO  | 1                       | 2                       | 3                       | 4=(1+2-3)               | 5=(4-1)                |
|---|-------------------------|-------------------------|-------------------------|-------------------------|------------------------|
| ACTIVO  | Saldo Inicial           | Cargos del Periodo      | Abonos del Periodo      | Saldo Final             | Variación del Periodo  |
| <b>ACTIVO CIRCULANTE</b>                                      |                         |                         |                         |                         |                        |
| Efectivo y Equivalentes                                       | \$1,357,236.93          | \$510,674,296.34        | \$501,361,284.63        | \$10,670,248.64         | \$9,313,011.71         |
| Derechos a Recibir Efectivo o Equivalentes                    | -\$1,924,487.96         | \$371,402,302.20        | \$366,522,536.95        | \$2,955,277.29          | \$4,879,765.25         |
| Derechos a Recibir Bienes o Servicios                         | \$2,066,452.71          | \$135,923,316.14        | \$131,257,976.41        | \$6,731,792.44          | \$4,665,339.73         |
| Inventarios   | \$375,626.18            | \$3,348,678.00          | \$3,580,771.27          | \$143,532.91            | -\$232,093.27          |
| Almacenes   | \$0.00                  | \$0.00                  | \$0.00                  | \$0.00                  | \$0.00                 |
| Estimación por Pérdida o Deterioro de Activos Circulantes     | \$839,646.00            | \$0.00                  | \$0.00                  | \$839,646.00            | \$0.00                 |
| Otros Activos Circulantes                                     | \$0.00                  | \$0.00                  | \$0.00                  | \$0.00                  | \$0.00                 |
| <b>ACTIVO NO CIRCULANTE</b>                                   |                         |                         |                         |                         |                        |
| Inversiones Financieras a Largo Plazo                         | \$133,567,609.46        | \$46,255,176.69         | \$3,126,146.95          | \$176,696,639.20        | \$43,129,029.74        |
| Derechos a Recibir Efectivo o Equivalentes a Largo Plazo      | \$418,150.55            | \$3,457,442.65          | \$3,083,373.53          | \$792,219.67            | \$374,069.12           |
| Bienes Inmuebles, Infraestructura y Construcciones en Proceso | \$645,232.40            | \$1,819,199.90          | \$12,773.42             | \$2,351,658.88          | \$1,806,426.48         |
| Bienes Muebles  | \$126,458,434.10        | \$38,727,928.55         | \$0.00                  | \$165,186,362.65        | \$38,727,928.55        |
| Activos Intangibles   | \$6,142,871.30          | \$2,250,605.59          | \$30,000.00             | \$8,363,476.89          | \$2,220,605.59         |
| Depreciación, Deterioro y Amortización Acumulada de Bienes    | \$2,921.11              | \$0.00                  | \$0.00                  | \$2,921.11              | \$0.00                 |
| Activos Diferidos   | \$0.00                  | \$0.00                  | \$0.00                  | \$0.00                  | \$0.00                 |
| Estimación por Pérdida o Deterioro de Activos no Circulantes  | \$0.00                  | \$0.00                  | \$0.00                  | \$0.00                  | \$0.00                 |
| Otros Activos no Circulantes                                  | \$0.00                  | \$0.00                  | \$0.00                  | \$0.00                  | \$0.00                 |
| <b>TOTALE DEL ACTIVO-UNSTITUCIONAL-DE NOGALES, VERACRUZ</b>   | <b>\$134,924,846.39</b> | <b>\$556,929,473.03</b> | <b>\$504,487,431.58</b> | <b>\$187,366,887.84</b> | <b>\$52,442,041.45</b> |

Bajo protesta de decir verdad declaramos que los Estados Financieros y sus Notas son razonablemente correctos y responsabilidad del emisor

**PRESIDENCIA**  
C. GUILLERMO NEJIA PERALTA  
Presidente Municipal

C. KARLA MIREYA SANCHEZ NÚÑEZ  
Síndico

C. CANDIDO ROMERO NÉSTOR  
Regidor

C. JOSE MARQUEL AGUILAR  
Tesorero

H. AYUNTAMIENTO CONSTITUCIONAL DE NOGALES - VERACRUZ 2018-2021  
SINDICATURA

H. AYUNTAMIENTO CONSTITUCIONAL DE NOGALES - VERACRUZ 2018-2021  
REGIDURIA SEGUNDA

H. AYUNTAMIENTO CONSTITUCIONAL DE NOGALES - VERACRUZ 2018-2021  
TESORERIA

0000029



H. Congreso del Estado de Veracruz de Ignacio de la Llave  
LXV Legislatura 2018 - 2021  
Secretaría de Fiscalización  
H. Ayuntamiento de Nogales, Ver.



## ESTADO ANALÍTICO DE LA DEUDA Y OTROS PASIVOS

Del 01 de Enero al 31 de Diciembre de 2019

| Denominación de las Deudas             | Moneda de Contratación | Institución o País | Saldo Inicial del Período | Saldo Final del Período |
|--|------------------------|--------------------|---------------------------|-------------------------|
| <b>Corto Plazo</b>                     |                        |                    | \$0.00                    | \$0.00                  |
| Deuda Interna                          |                        |                    | \$0.00                    | \$0.00                  |
| Instituciones de Crédito               |                        |                    | \$0.00                    | \$0.00                  |
| Títulos y Valores                      |                        |                    | \$0.00                    | \$0.00                  |
| Arrendamientos Financieros             |                        |                    | \$0.00                    | \$0.00                  |
|  |                        |                    | \$0.00                    | \$0.00                  |
| Deuda Externa                          |                        |                    | \$0.00                    | \$0.00                  |
| Organismos Financieros Internacionales |                        |                    | \$0.00                    | \$0.00                  |
| Deuda Bilateral                        |                        |                    | \$0.00                    | \$0.00                  |
| Títulos y Valores                      |                        |                    | \$0.00                    | \$0.00                  |
| Arrendamientos Financieros             |                        |                    | \$0.00                    | \$0.00                  |
|  |                        |                    | \$0.00                    | \$0.00                  |
| Subtotal Corto Plazo                   |                        |                    | \$0.00                    | \$0.00                  |
|  |                        |                    | \$0.00                    | \$0.00                  |
|  |                        |                    | \$0.00                    | \$0.00                  |
| <b>Largo Plazo</b>                     |                        |                    | \$0.00                    | \$0.00                  |
| Deuda Interna                          |                        |                    | \$0.00                    | \$0.00                  |
| Instituciones de Crédito               |                        |                    | \$0.00                    | \$0.00                  |
| Títulos y Valores                      |                        |                    | \$0.00                    | \$0.00                  |
| F/998                                  | udis                   | deutsche           | \$7,035,164.82            | \$11,843,838.79         |
| Arrendamientos Financieros             |                        |                    | \$0.00                    | \$0.00                  |
|  |                        |                    | \$0.00                    | \$0.00                  |
| Deuda Externa                          |                        |                    | \$0.00                    | \$0.00                  |
| Títulos y Valores                      |                        |                    | \$0.00                    | \$0.00                  |
|  |                        |                    | \$0.00                    | \$0.00                  |
| Subtotal Largo Plazo                   |                        |                    | \$7,035,164.82            | \$11,843,838.79         |
|  |                        |                    | \$0.00                    | \$0.00                  |
|  |                        |                    | \$0.00                    | \$0.00                  |
| Otros Pasivos                          |                        |                    | \$3,398,016.06            | \$6,914,273.63          |
|  |                        |                    | \$0.00                    | \$0.00                  |
| Total Deuda y Otros Pasivos            |                        |                    | \$10,433,180.88           | \$18,758,112.42         |



H. AYUNTAMIENTO  
CONSTITUCIONAL DE  
NOGALES, VERACRUZ  
2018-2021  
**PRESIDENCIA**

C. GUILLERMO MEJÍA PERALTA  
PRESIDENTE MUNICIPAL



H. AYUNTAMIENTO CONSTITUCIONAL  
DE NOGALES - VERACRUZ  
2018-2021  
**SINDICATURA**

C. KARLA MIREYA SÁNCHEZ NÚÑEZ  
SINDICA MUNICIPAL



CANDIDO ROMERO NESTOR  
REGIDOR SEGUNDO

**REGIDURIA  
SEGUNDA**

JOSE MARCELO LÓPEZ AGUILAR  
TESORERO MUNICIPAL

H. AYUNTAMIENTO CONSTITUCIONAL  
DE NOGALES, VERACRUZ.

2018-2021

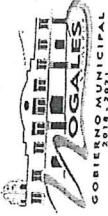
**TESORERÍA**





| Concepto   | 2019            | 31 de<br>Diciembre de<br>2018 | Concepto   | 31 de<br>Diciembre de<br>2018 |
|--|-----------------|-------------------------------|--|-------------------------------|
| <b>ACTIVO</b>  |                 |                               | <b>PASIVO</b>  |                               |
| <b>ACTIVO CIRCULANTE</b>   |                 |                               | <b>PASIVO CIRCULANTE</b>   |                               |
| Efectivo y Equivalentes  |                 |                               | Cuentas por Pagar a Corto Plazo  | \$6,914,273.63                |
| Efectivo   | \$2,955,277.29  | -\$1,924,487.96               | Servicios Personales por Pagar a Corto Plazo                                     | \$342,352.51                  |
| Bancos/Tesorería   | \$0.00          | \$0.00                        | Proveedores por Pagar a Corto Plazo  | \$1,205,397.72                |
| Bancos/Dependencias y Otros  | \$2,955,277.29  | -\$1,924,487.96               | Contratistas por Obras Públicas por Pagar a Corto Plazo                          | \$323,392.45                  |
| Inversiones Temporales (Hasta 3 meses)   | \$0.00          | \$0.00                        | Participaciones y Aportaciones por Pagar a Corto Plazo                           | \$0.00                        |
| Fondos con Afectación Específica   | \$0.00          | \$0.00                        | Transferencias Otorgadas por Pagar a Corto Plazo                                 | \$4,013,953.27                |
| Depósitos de Fondos de Terceros en Garantía y/o Administración                           | \$0.00          | \$0.00                        | Intereses, Comisiones y Otros Gastos de la Deuda Pública por Pagar a Corto Plazo | \$0.00                        |
| Otros Efectivos y Equivalentes   | \$0.00          | \$0.00                        | Retenciones y Contribuciones por Pagar a Corto Plazo                             | \$584,267.00                  |
| Derechos a Recibir Efectivo o Equivalentes   | \$0.00          | \$0.00                        | Devoluciones de la Ley de Ingresos por Pagar a Corto Plazo                       | \$1,261,092.36                |
| Inversiones Financieras de Corto Plazo   | \$6,731,792.44  | \$2,066,452.71                | Otras Cuentas por Pagar a Corto Plazo  | \$0.00                        |
| Cuentas por Cobrar a Corto Plazo   | -\$4,961,599.27 | -\$4,961,599.27               | Documentos por Pagar a Corto Plazo   | -\$8,505.70                   |
| Deudores Diversos por Cobrar a Corto Plazo   | \$6,532,909.00  | \$6,532,909.00                | Documentos Comerciales por Pagar a Corto Plazo                                   | \$0.00                        |
| Ingresos por Recuperar a Corto Plazo   | \$5,100,145.71  | \$100,939.33                  | Documentos con Contratistas por Obras Públicas por Pagar a Corto Plazo           | \$0.00                        |
| Deudores por Anticipos de la Tesorería a Corto Plazo                                     | \$0.00          | \$0.00                        | Otros Documentos por Pagar a Corto Plazo   | \$0.00                        |
| Préstamos Otorgados a Corto Plazo  | \$0.00          | \$0.00                        | Porción a Corto Plazo de la Deuda Pública a Largo Plazo                          | \$0.00                        |
| Otros Derechos a Recibir Efectivo o Equivalentes a Corto Plazo                           | \$80,337.00     | \$394,203.65                  | Porción a Corto Plazo de la Deuda Pública Interna                                | \$0.00                        |
| Derechos a Recibir Bienes o Servicios  | \$143,532.91    | \$375,626.18                  | Porción a Corto Plazo de la Deuda Pública Externa                                | \$0.00                        |
| Anticipo a Proveedores por Adquisición de Bienes y Prestación de Servicios a Corto Plazo | \$48,838.90     | \$375,626.18                  | Porción a Corto Plazo de Arrendamiento Financiero                                | \$0.00                        |
| Anticipo a Proveedores por Adquisición de Bienes Inmuebles y Muebles a Corto Plazo       | \$0.00          | \$0.00                        | Títulos y Valores a Corto Plazo  | \$0.00                        |
| Anticipo a Proveedores por Adquisición de Bienes Intangibles a Corto Plazo               | \$0.00          | \$0.00                        | Títulos y Valores de la Deuda Pública Interna a Corto Plazo                      | \$0.00                        |
| Anticipo a Contratistas por Obras Públicas a Corto Plazo                                 | \$94,694.01     | \$0.00                        | Títulos y Valores de la Deuda Pública Externa a Corto Plazo                      | \$0.00                        |
| Otros Derechos a Recibir Bienes o Servicios a Corto Plazo                                | \$0.00          | \$0.00                        | Pasivos Diferidos a Corto Plazo  | \$0.00                        |
| Inventarios  | \$0.00          | \$0.00                        | Ingresos Cobrados por Adelantado a Corto Plazo                                   | \$0.00                        |
| Inventario de Mercancías para Venta  | \$0.00          | \$0.00                        | Intereses Cobrados por Adelantado a Corto Plazo                                  | \$0.00                        |
| Inventario de Mercancías Terminadas  | \$0.00          | \$0.00                        | Otros Pasivos Diferidos a Corto Plazo  | \$0.00                        |
| Inventario de Mercancías en Proceso de Elaboración                                       | \$0.00          | \$0.00                        | Fondos y Bienes de Terceros en Garantía y/o Administración a Corto Plazo         | \$0.00                        |
| Inventario de Materias Primas, Materiales y Suministros para Producción                  | \$0.00          | \$0.00                        | Fondos en Garantía a Corto Plazo   | \$0.00                        |
| Bienes en Tránsito   | \$0.00          | \$0.00                        | Fondos en Administración a Corto Plazo   | \$0.00                        |
| Almacenes  | \$639,646.00    | \$839,646.00                  | Fondos Contingentes a Corto Plazo  | \$0.00                        |
| Estimación por Pérdida o Delenorio de Activos Circulantes                                | \$0.00          | \$0.00                        | Fondos de Fideicomisos, Mandatos y Contratos Análogos a Corto Plazo              | \$0.00                        |

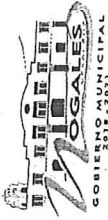
**FORMATO 1 ESTADO DE SITUACIÓN FINANCIERA DETALLADO - LDF**  
**H. Ayuntamiento del Municipio de Nogales, Veracruz**  
**Estado de Situación Financiera Detallado - LDF**  
Al 31 de diciembre de 2018 y al 31 de diciembre de 2019  
PESOS



| Concepto   | 2019                    | 31 de Diciembre de 2018 | Concepto   | 2019                    | 31 de Diciembre de 2018 |
|--|-------------------------|-------------------------|--|-------------------------|-------------------------|
| Estimaciones para Cuentas Incobrables por Derechos a Recibir Efectivo o Equivalentes | \$0.00                  | \$0.00                  | Otros Fondos de Terceros en Garantía y/o Administración a Corto Plazo    | \$0.00                  | \$0.00                  |
| Estimación por Deterioro de Inventarios  | \$0.00                  | \$0.00                  | Valores y Bienes en Garantía a Corto Plazo                               | \$0.00                  | \$0.00                  |
| Otros Activos Circulantes  | \$0.00                  | \$0.00                  | Provisiones a Corto Plazo  | \$0.00                  | \$0.00                  |
| Valores en Garantía  | \$0.00                  | \$0.00                  | Provisión para Demandas y Juicios a Corto Plazo                          | \$0.00                  | \$0.00                  |
| Bienes en Garantía (excluye depósitos de fondos)                                     | \$0.00                  | \$0.00                  | Provisión para Contingencias a Corto Plazo                               | \$0.00                  | \$0.00                  |
| Bienes Derivados de Embargos, Decomisos, Aseguramientos y Dación en Pago             | \$0.00                  | \$0.00                  | Otras Provisiones a Corto Plazo  | \$0.00                  | \$0.00                  |
| Adquisición con Fondos de Terceros   | \$0.00                  | \$0.00                  | Otros Pasivos a Corto Plazo  | \$0.00                  | \$0.00                  |
| <b>Total de ACTIVO CIRCULANTE</b>  | <b>\$10,670,248.64</b>  | <b>\$1,357,236.93</b>   | Ingresos por Clasificar  | \$6,914,273.63          | \$3,398,016.06          |
| <b>ACTIVO NO CIRCULANTE</b>  |                         |                         | Recaudación por Participar   | \$0.00                  | \$0.00                  |
| Inversiones Financieras a Largo Plazo  | \$792,219.67            | \$418,150.55            | Otros Pasivos Circulantes  | \$0.00                  | \$0.00                  |
| Derechos a Recibir Efectivo o Equivalentes a Largo Plazo                             | \$2,351,656.88          | \$545,232.40            | <b>Total de PASIVO CIRCULANTE</b>  | \$0.00                  | \$0.00                  |
| Bienes Inmuebles, Infraestructura y Construcciones en Proceso                        | \$165,186,362.65        | \$125,458,434.10        | <b>PASIVO NO CIRCULANTE</b>  |                         |                         |
| Bienes Muebles   | \$8,363,476.89          | \$6,142,871.30          | Cuentas por Pagar a Largo Plazo  | \$0.00                  | \$0.00                  |
| Activos Intangibles  | \$2,921.11              | \$2,921.11              | Documentos por Pagar a Largo Plazo                                       | \$0.00                  | \$0.00                  |
| Depreciación, Deterioro y Amortización Acumulada de Bienes                           | \$0.00                  | \$0.00                  | Deuda Pública a Largo Plazo  | \$0.00                  | \$0.00                  |
| Activos Diferidos  | \$0.00                  | \$0.00                  | Pasivos Diferidos a Largo Plazo  | \$0.00                  | \$0.00                  |
| Estimación por Pérdida o Deterioro de Activos no Circulantes                         | \$0.00                  | \$0.00                  | Fondos y Bienes de Terceros en Garantía y/o Administración a Largo Plazo | \$0.00                  | \$0.00                  |
| Otros Activos no Circulantes   | \$0.00                  | \$0.00                  | Provisiones a Largo Plazo  | \$0.00                  | \$0.00                  |
| <b>Total de ACTIVO NO CIRCULANTE</b>   | <b>\$176,696,639.20</b> | <b>\$133,567,609.46</b> | <b>Total de PASIVO NO CIRCULANTE</b>                                     | <b>\$13,802,940.72</b>  | <b>\$7,035,164.82</b>   |
| <b>I. Total del Activo (I = IA + IB)</b>   | <b>\$187,366,887.84</b> | <b>\$134,924,846.39</b> | <b>Total de PASIVO</b>   | <b>\$20,717,214.35</b>  | <b>\$10,433,180.88</b>  |
|  |                         |                         | <b>HACIENDA PÚBLICA/PATRIMONIO</b>                                       |                         |                         |
|  |                         |                         | HACIENDA PÚBLICA/PATRIMONIO CONTRIBUIDO                                  |                         |                         |
|  |                         |                         | Aportaciones   | \$0.00                  | \$0.00                  |
|  |                         |                         | Donaciones de Capital  | \$72,313.80             | \$72,313.80             |
|  |                         |                         | Actualización de la Hacienda Pública/Patrimonio                          | \$0.00                  | \$0.00                  |
|  |                         |                         | <b>Total de HACIENDA PÚBLICA/PATRIMONIO CONTRIBUIDO</b>                  | <b>\$72,313.80</b>      | <b>\$72,313.80</b>      |
|  |                         |                         | HACIENDA PÚBLICA/PATRIMONIO GENERADO                                     |                         |                         |
|  |                         |                         | Resultados del Ejercicio (Ahorro/Desahorro)                              | \$32,010,083.45         | \$32,507,082.74         |
|  |                         |                         | Resultados de Ejercicios Anteriores                                      | \$69,560,658.35         | \$27,419,388.30         |
|  |                         |                         | Revalúos   | \$99,840.00             | \$99,840.00             |
|  |                         |                         | Reservas   | \$0.00                  | \$0.00                  |
|  |                         |                         | Rectificaciones de Resultados de Ejercicios Anteriores                   | \$64,905,777.89         | \$64,993,040.67         |
|  |                         |                         | <b>Total de HACIENDA PÚBLICA/PATRIMONIO GENERADO</b>                     | <b>\$166,577,359.69</b> | <b>\$124,419,351.71</b> |
|  |                         |                         | <b>EXCESO O INSUFICIENCIA EN LA ACTUALIZACIÓN DE LA HACIENDA</b>         |                         |                         |
|  |                         |                         | Resultado por Posición Monetaria   | \$0.00                  | \$0.00                  |
|  |                         |                         | Resultado por Tenencia de Activos no Monetarios                          | \$0.00                  | \$0.00                  |



**FORMATO 1 ESTADO DE SITUACIÓN FINANCIERA DETALLADO - LDF**  
H. Ayuntamiento del Municipio de Nogales, Veracruz  
Estado de Situación Financiera Detallado - LDF  
Al 31 de diciembre de 2018 y al 31 de diciembre de 2019  
PESOS



| Concepto   | 2019             | 31 de Diciembre de 2018 | Concepto   | 2019             | 31 de Diciembre de 2018 |
|--|------------------|-------------------------|--|------------------|-------------------------|
| Total de EXCESO O INSUFICIENCIA EN LA ACTUALIZACIÓN DE LA HACIENDA | \$0.00           | \$0.00                  | Total de EXCESO O INSUFICIENCIA EN LA ACTUALIZACIÓN DE LA HACIENDA | \$166,649,673.49 | \$0.00                  |
| Total de HACIENDA PÚBLICA/PATRIMONIO                               | \$187,366,887.84 | \$124,491,666.51        | Total de HACIENDA PÚBLICA/PATRIMONIO                               | \$187,366,887.84 | \$124,491,666.51        |
| IV. Total del Pasivo y Hacienda Pública/Patrimonio (IV = II + III) |                  |                         | IV. Total del Pasivo y Hacienda Pública/Patrimonio (IV = II + III) | \$124,924,846.39 | \$124,924,846.39        |

Bajo protesta de decir verdad declaro que los Estados Financieros y las Notas son razonablemente correctos y responsabilidad del emisor

**H. AYUNTAMIENTO**  
**CONSTITUCIONAL**  
**DE NOGALES, VERACRUZ**  
2018-2021  
**PRESIDENCIA**

C. GUILHERMO MORA PERRETA  
PRESIDENTE MUNICIPAL

*[Signature]*  
C. KARLA MIREYA SANCHEZ NUÑEZ  
SINDICA MUNICIPAL

*[Signature]*  
CANDIDO ROMERO NESTOR  
REGIDOR SEGUNDO  
2018-2021

*[Signature]*  
JOSE MARCELO LOPEZ AGUILAR  
TESORERO MUNICIPAL



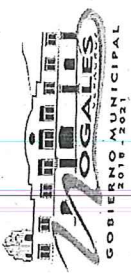
**H. AYUNTAMIENTO CONSTITUCIONAL**  
**DE NOGALES - VERACRUZ**  
2018-2021  
**SINDICATURA**



**REGIDURIA**  
**SEGUNDA**



**H. AYUNTAMIENTO CONSTITUCIONAL**  
**DE NOGALES - VERACRUZ,**  
2018-2021  
**TESORERÍA**



| Denominación de la Deuda Pública y Otros Pasivos       | Saldo al 31 de diciembre de 2018 (d) | Disposiciones del Periodo (e) | Amortizaciones del Periodo (f) | Revaluaciones, Reclasificaciones y Otros Ajustes (g) | Saldo Final del Periodo h=d+e-f+g (h) | Pago de Intereses del Periodo (i) | Pago Comisiones y demás costos asociados durante el Periodo (j) |
|--|--------------------------------------|-------------------------------|--------------------------------|--|---------------------------------------|-----------------------------------|---|
| 1. Deuda Pública (1 = A + B)                           | \$7,035,164.82                       | \$0.00                        | \$219,562.71                   | \$5,028,236.68                                       | \$11,843,838.79                       | \$519,474.52                      | \$26,764.82   |
| A. Corto Plazo (A = a1 + a2 + a3)                      | \$0.00                               | \$0.00                        | \$0.00                         | \$0.00   | \$0.00                                | \$0.00                            | \$0.00  |
| a1) Instituciones de Crédito                           | \$0.00                               | \$0.00                        | \$0.00                         | \$0.00   | \$0.00                                | \$0.00                            | \$0.00  |
| a2) Títulos y Valores                                  | \$0.00                               | \$0.00                        | \$0.00                         | \$0.00   | \$0.00                                | \$0.00                            | \$0.00  |
| a3) Arrendamientos Financieros                         | \$0.00                               | \$0.00                        | \$0.00                         | \$0.00   | \$0.00                                | \$0.00                            | \$0.00  |
| B. Largo Plazo (B = b1 + b2 + b3)                      | \$7,035,164.82                       | \$0.00                        | \$219,562.71                   | \$5,028,236.68                                       | \$11,843,838.79                       | \$519,474.52                      | \$26,764.82   |
| b1) Instituciones de Crédito                           | \$0.00                               | \$0.00                        | \$0.00                         | \$0.00   | \$0.00                                | \$0.00                            | \$0.00  |
| b2) Títulos y Valores                                  | \$7,035,164.82                       | \$0.00                        | \$219,562.71                   | \$5,028,236.68                                       | \$11,843,838.79                       | \$519,474.52                      | \$26,764.82   |
| F998   | \$0.00                               | \$0.00                        | \$0.00                         | \$0.00   | \$0.00                                | \$0.00                            | \$0.00  |
| b3) Arrendamientos Financieros                         | \$0.00                               | \$0.00                        | \$0.00                         | \$0.00   | \$0.00                                | \$0.00                            | \$0.00  |
| 2. Otros Pasivos                                       | \$3,398,016.06                       | \$0.00                        | -\$3,516,257.57                | \$0.00   | \$6,914,273.63                        | \$0.00                            | \$0.00  |
| 3. Total de la Deuda Pública y Otros Pasivos (3=1+2)   | \$10,433,180.88                      | \$0.00                        | -\$3,296,694.86                | \$5,028,236.68                                       | \$18,758,112.42                       | \$519,474.52                      | \$26,764.82   |
| 4. Deuda Contingente (informativo)                     | \$0.00                               | \$0.00                        | \$0.00                         | \$0.00   | \$0.00                                | \$0.00                            | \$0.00  |
| A. Deuda Contingente 1                                 | \$0.00                               | \$0.00                        | \$0.00                         | \$0.00   | \$0.00                                | \$0.00                            | \$0.00  |
| B. Deuda Contingente 2                                 | \$0.00                               | \$0.00                        | \$0.00                         | \$0.00   | \$0.00                                | \$0.00                            | \$0.00  |
| C. Deuda Contingente XX                                | \$0.00                               | \$0.00                        | \$0.00                         | \$0.00   | \$0.00                                | \$0.00                            | \$0.00  |
| 5. Valor de Instrumentos Bono Cupón Cero (informativo) | \$0.00                               | \$0.00                        | \$0.00                         | \$0.00   | \$0.00                                | \$0.00                            | \$0.00  |
| A. Instrumento Bono Cupón Cero 1                       | \$0.00                               | \$0.00                        | \$0.00                         | \$0.00   | \$0.00                                | \$0.00                            | \$0.00  |
| B. Instrumento Bono Cupón Cero 2                       | \$0.00                               | \$0.00                        | \$0.00                         | \$0.00   | \$0.00                                | \$0.00                            | \$0.00  |
| C. Instrumento Bono Cupón Cero XX                      | \$0.00                               | \$0.00                        | \$0.00                         | \$0.00   | \$0.00                                | \$0.00                            | \$0.00  |

Bajo protesta de decir verdad declaramos que la información es razonablemente correcta y responsabilidad del emisor

**PRESIDENCIA**  
 C. GUILLERMO MEJÍA PERALTA  
 PRESIDENTE MUNICIPAL

**TESORERÍA**  
 C. JOSÉ MARCELO AGUILAR LÓPEZ  
 TESORERO MUNICIPAL

C. KARLA MIREYA SÁNCHEZ NÚÑEZ  
 SINDICO

COMISIÓN DE HACIENDA  
 C. CÁNDIDO ROMERO NÉSTOR  
 REGIDOR DE HACIENDA Y PATRIMONIO


**AYUNTAMIENTO CONSTITUCIONAL DE NOGALES - VERACRUZ, 2018-2021**  
 TESORERÍA

**H. AYUNTAMIENTO CONSTITUCIONAL DE NOGALES - VERACRUZ 2018-2021**  
 SINDICATURA

**H. AYUNTAMIENTO CONSTITUCIONAL DE NOGALES - VERACRUZ 2018-2021**  
 REGIDORÍA SEGI.



**NOMBRE DEL ENTE PÚBLICO MUNICIPIO DE NOGALES, VER**  
**Informe Analítico de Obligaciones Diferentes de Financiamientos – LDF**  
**Del 1 de ENERO al 31 de Diciembre de 2019**  
**(PESOS)**



| Denominación de las Obligaciones Diferentes de Financiamiento (c)   | Fecha del Contrato (d) | Fecha de inicio de operación del proyecto (e) | Fecha de vencimiento (f) | Monto de la inversión pactado (g) | Plazo pactado (h) | Monto promedio mensual del pago de la contraprestación (i) | Monto promedio mensual del pago de la contraprestación correspondiente al pago de inversión (j) | Monto pagado de la inversión actualizado al 30 de Septiembre de 2019 (k) | Monto pagado de la inversión actualizado al 30 de Septiembre de 2018 (m = g - k) |
|---|------------------------|---|--------------------------|-----------------------------------|-------------------|--|---|--|--|
| <b>A. Asociaciones Público Privadas (APP's) (A=a+b+c+d)</b><br>a) APP 1<br>b) APP 2<br>c) APP 3<br>d) APP XX                                  | 15/04/2019             | 01/06/2019                                    | 13/04/2020               | 5,974,685.00                      | 365               | 497,890.00   | 0   | 3,485,230.00   | 2,488,455.00   |
|   |                        |   |                          |                                   |                   |  |   |  |  |
|   |                        |   |                          |                                   |                   |  |   |  |  |
|   |                        |   |                          |                                   |                   |  |   |  |  |
| <b>B. Otros Instrumentos (B=a+b+c+d)</b><br>a) Otro Instrumento 1<br>b) Otro Instrumento 2<br>c) Otro Instrumento 3<br>d) Otro Instrumento XX |                        |   |                          |                                   |                   |  |   |  |  |
|   |                        |   |                          |                                   |                   |  |   |  |  |
|   |                        |   |                          |                                   |                   |  |   |  |  |
|   |                        |   |                          |                                   |                   |  |   |  |  |

**30 ENE. 2020**  
**CUENTA PUBLICA**  
 Se recibe documentación descrita con reservas de ley.  
 No implica validación de la información contenida en los documentos.  
 DEPARTAMENTO DE CAPACITACIÓN, ASESORIA,  
 REVISIÓN Y SUPERVISIÓN A MUNICIPIOS





**NOMBRE DEL ENTE PÚBLICO MUNICIPIO DE NOGALES, VER**  
**Informe Analítico de Obligaciones Diferentes de Financiamientos – LDF**  
**Del 1 de ENERO al 31 de Diciembre de 2019**  
**(PESOS)**



| Denominación de las Obligaciones Diferentes de Financiamiento (c) | Fecha del Contrato (d) | Fecha de inicio de operación del proyecto (e) | Fecha de vencimiento (f) | Monto de la inversión pactado (g) | Plazo pactado (h) | Monto promedio mensual del pago de la inversión (i) | Monto promedio mensual del pago de la inversión correspondiente al pago de inversión (j) | Monto pagado de la inversión al 30 de Septiembre de 2019 (k) | Monto pagado de la inversión actualizado al 30 de Septiembre de 2019 (l) | Saldo pendiente por pagar de la inversión al 30 de Septiembre de 2018 (m = g - l) |
|---|------------------------|---|--------------------------|-----------------------------------|-------------------|---|--|--|--|---|
| C. Total de Obligaciones Diferentes de Financiamiento (C=A+B)     |                        |   |                          | 5,974,685.00                      |                   | 497,890.00  |  | 3,485,230.00   | 3,485,230.00   | 5,476,795.00  |

H. AYUNTAMIENTO CONSTITUCIONAL DE NOGALES, VERACRUZ  
 2018-2021  
**PRESIDENCIA**

C. GUILLERMO MEJÍA PERALTA  
 PRESIDENTE MUNICIPAL

C. KARLA MIREYA SANCHEZ NÚÑEZ  
 SÍNDICA



C. JOSÉ MARCO AGUILAR LOPEZ AYUNTAMIENTO CONSTITUCIONAL DE NOGALES - VERACRUZ.  
 2018-2021  
**TESORERÍA**

COMISIÓN DE HACIENDA

CÁNDIDO ROMERO NÉSTOR  
 REGIDOR

H. AYUNTAMIENTO CONSTITUCIONAL DE NOGALES - VERACRUZ  
 2018-2021

**REGISTRÍA**  
**SECRETARÍA**



| Concepto (c)  | Estimado / Aprobado (d) | Devengado               | Recaudado/ Pagado       |
|---|-------------------------|-------------------------|-------------------------|
| <b>A. Ingresos Totales (A=A1+A2+A3)</b>   | <b>\$101,091,658.34</b> | <b>\$127,478,653.12</b> | <b>\$127,478,653.12</b> |
| A1. Ingresos Libre Disposición  | \$60,628,170.34         | \$63,938,621.92         | \$63,938,621.92         |
| A2. Transferencias Federales Etiquetadas  | \$40,463,488.00         | \$57,565,346.20         | \$57,565,346.20         |
| A3. Financiamiento Neto   | \$0.00                  | \$5,974,685.00          | \$5,974,685.00          |
| <b>B. Egresos Presupuestarios (B=B1+B2)</b>   | <b>\$101,091,658.34</b> | <b>\$123,547,134.86</b> | <b>\$121,499,730.47</b> |
| B1. Gasto No Etiquetado (sin incluir Amortización de la Deuda Pública)  | \$60,628,170.34         | \$68,404,116.52         | \$66,357,312.45         |
| B2. Gasto Etiquetado (sin incluir Amortización de la Deuda Pública)   | \$40,463,488.00         | \$55,143,018.34         | \$55,142,418.02         |
| <b>C. Remanentes del Ejercicio Anterior (C=C1+C2)</b>   | <b>\$0.00</b>           | <b>\$0.00</b>           | <b>\$0.00</b>           |
| C1. Remanente de Ingresos de Libre Disposición aplicados en el periodo  | \$0.00                  | \$0.00                  | \$0.00                  |
| C1. Remanente de Transferencias Federales Etiquetadas aplicados en el periodo                                 | \$0.00                  | \$0.00                  | \$0.00                  |
| <b>I. Balance Presupuestario (I=A-B+C)</b>  | <b>\$0.00</b>           | <b>\$3,931,518.26</b>   | <b>\$5,978,922.65</b>   |
| <b>II. Balance Presupuestario sin Financiamiento Neto (II=I-A3)</b>   | <b>\$0.00</b>           | <b>-\$2,043,166.74</b>  | <b>\$4,237.65</b>       |
| <b>III. Balance Presupuestario sin Financiamiento Neto y sin Remanentes del Ejercicio Anterior (III=II-C)</b> | <b>\$0.00</b>           | <b>-\$2,043,166.74</b>  | <b>\$4,237.65</b>       |

| Concepto   | Estimado / Aprobado (d) | Devengado              | Recaudado/ Pagado   |
|--|-------------------------|------------------------|---------------------|
| <b>E. Intereses, Comisiones y Gastos de la Deuda (E=E1+E2)</b>         | <b>\$2,746,458.29</b>   | <b>\$813,881.62</b>    | <b>\$813,881.62</b> |
| E1. Intereses, Comisiones y Gastos de la Deuda con Gasto No Etiquetado | \$2,746,458.29          | \$813,881.62           | \$813,881.62        |
| E2. Intereses, Comisiones y Gastos de la Deuda con Gasto Etiquetado    | \$0.00                  | \$0.00                 | \$0.00              |
| <b>IV. Balance Primario (IV=III+E)</b>                                 | <b>\$2,746,458.29</b>   | <b>-\$1,229,285.12</b> | <b>\$818,119.27</b> |

| Concepto  | Estimado / Aprobado (d) | Devengado             | Recaudado/ Pagado     |
|---|-------------------------|-----------------------|-----------------------|
| <b>F. Financiamiento (F=F1+F2)</b>  | <b>\$0.00</b>           | <b>\$4,954,316.12</b> | <b>\$4,954,316.12</b> |
| F1. Financiamiento con Fuente de Pago de Ingresos de Libre Disposición        | \$0.00                  | \$4,954,316.12        | \$4,954,316.12        |
| F2. Financiamiento con Fuente de Pago de Transferencias Federales Etiquetadas | \$0.00                  | \$0.00                | \$0.00                |
| <b>G. Amortización de la Deuda (G=G1+G2)</b>                                  | <b>\$0.00</b>           | <b>\$4,235,145.78</b> | <b>\$4,235,145.78</b> |
| G1. Amortización de la Deuda Pública con Gasto No Etiquetado                  | \$0.00                  | \$4,235,145.78        | \$4,235,145.78        |
| G2. Amortización de la Deuda Pública con Gasto Etiquetado                     | \$0.00                  | \$0.00                | \$0.00                |
| <b>A3. Financiamiento Neto (A3=F-G)</b>                                       | <b>\$0.00</b>           | <b>\$719,170.34</b>   | <b>\$719,170.34</b>   |

| Concepto   | Estimado / Aprobado (d) | Devengado              | Recaudado/ Pagado      |
|--|-------------------------|------------------------|------------------------|
| A1. Ingresos de Libre Disposición  | \$60,628,170.34         | \$63,938,621.92        | \$63,938,621.92        |
| <b>A3.1 Financiamiento Neto con Fuente de Pago de Ingresos de Libre Disposición (A3.1=F1-G1)</b> | <b>\$0.00</b>           | <b>\$9,189,461.90</b>  | <b>\$9,189,461.90</b>  |
| F1. Financiamiento con Fuente de Pago de Ingresos de Libre Disposición                           | \$0.00                  | \$4,954,316.12         | \$4,954,316.12         |
| G1. Amortización de la Deuda Pública con Gasto No Etiquetado                                     | \$0.00                  | \$4,235,145.78         | \$4,235,145.78         |
| B1. Gasto No Etiquetado (sin incluir Amortización de la Deuda Pública)                           | \$60,628,170.34         | \$68,404,116.52        | \$66,357,312.45        |
| C1. Remanentes de Ingresos de Libre Disposición aplicados en el periodo                          | \$0.00                  | \$0.00                 | \$0.00                 |
| <b>V. Balance Presupuestario de Recursos Disponibles (V=A1+A3.1-B1+C1)</b>                       | <b>\$0.00</b>           | <b>\$4,723,967.30</b>  | <b>\$6,770,771.37</b>  |
| <b>VI. Balance Presupuestario de Recursos Disponibles sin Financiamiento Neto (VI=V-A3.1)</b>    | <b>\$0.00</b>           | <b>-\$4,465,494.60</b> | <b>-\$2,418,690.53</b> |





FORMATO 4 BALANCE PRESUPUESTARIO - LDF  
 H. Ayuntamiento del Municipio de Nogales, Veracruz  
 Balance Presupuestario - LDF  
 Del 1 de enero al 31 de Diciembre de 2019  
 (PESOS)



| Concepto   | Estimado / Aprobado (d) | Devengado       | Recaudado/ Pagado |
|--|-------------------------|-----------------|-------------------|
| A2. Transferencias Federales Etiquetadas   | \$40,463,488.00         | \$57,565,346.20 | \$57,565,346.20   |
| A3.2 Financiamiento Neto con Fuente de Pago de Transferencias Federales Etiquetadas (A3.2=F2-G2) | \$0.00                  | \$0.00          | \$0.00            |
| F2. Financiamiento con Fuente de Pago de Transferencias Federales Etiquetadas                    | \$0.00                  | \$0.00          | \$0.00            |
| G2. Amortización de la Deuda Pública con Gasto Etiquetado  | \$0.00                  | \$0.00          | \$0.00            |
| B2. Gasto Etiquetado (sin incluir Amortización de la Deuda Pública)                              | \$40,463,488.00         | \$55,143,018.34 | \$55,142,418.02   |
| C2. Remanentes de Transferencia Federales Etiquetadas aplicados en el periodo                    | \$0.00                  | \$0.00          | \$0.00            |
| VII. Balance Presupuestario de Recursos Etiquetados (VII=A2+A3.2-B2+C2)                          | \$0.00                  | \$2,422,327.86  | \$2,422,928.18    |
| VIII. Balance Presupuestario de Recursos Disponibles sin Financiamiento Neto (VIII=VII-A3.2)     | \$0.00                  | \$2,422,327.86  | \$2,422,928.18    |



H. AYUNTAMIENTO  
 CONSTITUCIONAL DE  
 NOGALES, VERACRUZ  
 2018-2021

PRESIDENCIA

C. GUILLERMO MEJÍA PERALTA  
 PRESIDENTE MUNICIPAL



H. AYUNTAMIENTO CONSTITUCIONAL  
 DE NOGALES - VERACRUZ,  
 2018-2021

TESORERÍA

C. JOSÉ MARCELO AGUILAR LÓPEZ  
 TESORERO MUNICIPAL

COMISIÓN DE HACIENDA

*[Handwritten Signature]*

C. KARLA MIREYA SÁNCHEZ NÚÑEZ  
 SÍNDICO

H. AYUNTAMIENTO CONSTITUCIONAL  
 DE NOGALES - VERACRUZ  
 2018-2021  
 SINDICATURA

*[Handwritten Signature]*

C. CÁNDIDO ROMERO NÉSTOR  
 REGIDOR DE HACIENDA Y  
 PATRIMONIO MUNICIPAL

H. AYUNTAMIENTO CONSTITUCIONAL  
 DE NOGALES - VERACRUZ  
 2018-2021  
 REGIDURIA  
 SEGUNDA



| Concepto  | Ingreso                |                              |                        |                        | Diferencia             |
|---|------------------------|------------------------------|------------------------|------------------------|------------------------|
|   | Estimado               | Ampliaciones / (Reducciones) | Modificado             | Devengado              |                        |
| <b>Ingresos de Libre Disposición</b>                                      |                        |                              |                        |                        |                        |
| A. Impuestos  | \$7,024,301.43         | \$2,312,397.41               | \$9,336,698.84         | \$6,800,141.45         | -\$224,159.98          |
| B. Cuotas y Aportaciones de Seguridad Social                              | \$0.00                 | \$0.00                       | \$0.00                 | \$0.00                 | \$0.00                 |
| C. Contribuciones de Mejoras  | \$360,000.00           | \$467,050.04                 | \$827,050.04           | \$765,289.32           | \$405,289.32           |
| D. Derechos   | \$3,930,989.27         | \$4,528,122.65               | \$8,459,111.92         | \$5,729,246.82         | \$1,798,257.55         |
| E. Productos  | \$21,420.63            | \$219,907.86                 | \$241,328.49           | \$128,542.67           | \$107,122.04           |
| F. Aprovechamientos   | \$134,261.01           | \$383,199.73                 | \$517,460.74           | \$1,363.63             | -\$132,897.38          |
| G. Ingresos por Ventas de Bienes y Prestación de Servicios                | \$0.00                 | \$5,974,685.00               | \$5,974,685.00         | \$0.00                 | \$0.00                 |
| H. Participaciones  | \$48,521,466.23        | \$4,803,680.81               | \$53,325,147.04        | \$49,381,193.84        | \$859,727.61           |
| H1. Fondo General de Participaciones                                      | \$34,992,742.69        | \$0.00                       | \$34,992,742.69        | \$33,893,069.95        | -\$1,099,672.74        |
| H2. Fondo de Fomento Municipal  | \$8,665,521.01         | \$0.00                       | \$8,665,521.01         | \$5,824,187.69         | -\$2,841,333.32        |
| H3. Fondo de Fiscalización y Recaudación                                  | \$1,418,231.73         | \$86,662.33                  | \$1,504,894.06         | \$1,504,894.06         | \$86,662.33            |
| H4. Fondo de Compensación   | \$0.00                 | \$0.00                       | \$0.00                 | \$0.00                 | \$0.00                 |
| H5. Fondo de Extracción de Hidrocarburos                                  | \$232,227.00           | \$30,583.06                  | \$262,810.06           | \$262,810.06           | \$30,583.06            |
| H6. Impuesto Especial Sobre Producción y Servicios                        | \$351,698.84           | \$209,869.01                 | \$561,567.85           | \$561,567.85           | \$209,869.01           |
| H7. 0.136% de la Recaudación Federal Participable                         | \$2,021,058.00         | \$2,324,675.00               | \$4,345,733.00         | \$4,345,733.00         | \$2,324,675.00         |
| H8. 3.17% Sobre Extracción de Petróleo                                    | \$0.00                 | \$0.00                       | \$0.00                 | \$0.00                 | \$0.00                 |
| H9. Gasolinas y Diesel  | \$839,986.96           | \$267,801.98                 | \$1,107,788.94         | \$1,104,841.80         | \$264,854.84           |
| H10. Fondo del Impuesto Sobre la Renta                                    | \$0.00                 | \$0.00                       | \$0.00                 | \$0.00                 | \$0.00                 |
| H11. Fondo de Estabilización de los Ingresos de las Entidades Federativas | \$0.00                 | \$0.00                       | \$0.00                 | \$0.00                 | \$0.00                 |
| <b>H.A SubTotal Participaciones</b>                                       | <b>\$48,521,466.23</b> | <b>\$2,919,591.38</b>        | <b>\$51,441,057.61</b> | <b>\$47,497,104.41</b> | <b>-\$1,024,361.82</b> |
| H.B Devolución de Participaciones Retenidas                               | \$0.00                 | \$1,884,089.43               | \$1,884,089.43         | \$1,884,089.43         | \$1,884,089.43         |
| I. Incentivos Derivados de la Colaboración Fiscal                         | \$635,731.77           | \$503,147.20                 | \$1,138,878.97         | \$1,132,844.19         | \$497,112.42           |
| I1. Tenencia o Uso de Vehículos   | \$22.24                | \$464,066.47                 | \$464,066.71           | \$464,066.47           | \$464,044.23           |
| I2. Fondo de Compensación ISAN  | \$345,073.42           | \$15,518.99                  | \$360,592.41           | \$354,579.87           | \$9,506.45             |
| I3. Impuesto Sobre Automóviles Nuevos                                     | \$0.00                 | \$0.00                       | \$0.00                 | \$0.00                 | \$0.00                 |
| I4. Fondo de Compensación de Repecos-Intermedios                          | \$0.00                 | \$0.00                       | \$0.00                 | \$0.00                 | \$0.00                 |
| I5. Otros Incentivos Económicos   | \$290,636.11           | \$23,561.74                  | \$314,197.85           | \$314,197.85           | \$23,561.74            |
| J. Transferencias y Asignaciones  | \$0.00                 | \$0.00                       | \$0.00                 | \$0.00                 | \$0.00                 |




|   |                 |                 |                 |                 |                 |                 |                 |                 |                 |                 |                 |                 |
|---|-----------------|-----------------|-----------------|-----------------|-----------------|-----------------|-----------------|-----------------|-----------------|-----------------|-----------------|-----------------|
| K. Convenios  | \$0.00          | \$0.00          | \$0.00          | \$0.00          | \$0.00          | \$0.00          | \$0.00          | \$0.00          | \$0.00          | \$0.00          | \$0.00          | \$0.00          |
| K1. Otros Convenios y Subsidios   | \$0.00          | \$0.00          | \$0.00          | \$0.00          | \$0.00          | \$0.00          | \$0.00          | \$0.00          | \$0.00          | \$0.00          | \$0.00          | \$0.00          |
| L. Otros Ingresos de Libre Disposición  | \$0.00          | \$0.00          | \$0.00          | \$0.00          | \$0.00          | \$0.00          | \$0.00          | \$0.00          | \$0.00          | \$0.00          | \$0.00          | \$0.00          |
| L1. Participaciones en Ingresos Locales   | \$0.00          | \$0.00          | \$0.00          | \$0.00          | \$0.00          | \$0.00          | \$0.00          | \$0.00          | \$0.00          | \$0.00          | \$0.00          | \$0.00          |
| L2. Otros Ingresos de Libre Disposición   | \$0.00          | \$0.00          | \$0.00          | \$0.00          | \$0.00          | \$0.00          | \$0.00          | \$0.00          | \$0.00          | \$0.00          | \$0.00          | \$0.00          |
| I. Total de Ingresos de Libre Disposición   | \$0.00          | \$0.00          | \$0.00          | \$0.00          | \$0.00          | \$0.00          | \$0.00          | \$0.00          | \$0.00          | \$0.00          | \$0.00          | \$0.00          |
| Ingresos Excedentes de Ingresos de Libre Disposición  | \$60,628,170.34 | \$19,192,190.70 | \$79,820,361.04 | \$63,938,621.92 | \$63,938,621.92 | \$63,938,621.92 | \$63,938,621.92 | \$63,938,621.92 | \$63,938,621.92 | \$63,938,621.92 | \$63,938,621.92 | \$3,310,451.58  |
| Transferencias Federales Etiquetadas  | \$40,463,488.00 | \$20,204,951.20 | \$60,668,439.20 | \$57,565,346.20 | \$57,565,346.20 | \$57,565,346.20 | \$57,565,346.20 | \$57,565,346.20 | \$57,565,346.20 | \$57,565,346.20 | \$57,565,346.20 | \$17,101,858.20 |
| A. Aportaciones   | \$40,463,488.00 | \$20,204,951.20 | \$60,668,439.20 | \$57,565,346.20 | \$57,565,346.20 | \$57,565,346.20 | \$57,565,346.20 | \$57,565,346.20 | \$57,565,346.20 | \$57,565,346.20 | \$57,565,346.20 | \$17,101,858.20 |
| A1. Fondo de Aportaciones para la Nomina Educativa y Gasto Operativo  | \$40,463,488.00 | \$20,204,951.20 | \$60,668,439.20 | \$57,565,346.20 | \$57,565,346.20 | \$57,565,346.20 | \$57,565,346.20 | \$57,565,346.20 | \$57,565,346.20 | \$57,565,346.20 | \$57,565,346.20 | \$17,101,858.20 |
| A2. Fondo de Aportaciones para los Servicios de Salud   | \$0.00          | \$0.00          | \$0.00          | \$0.00          | \$0.00          | \$0.00          | \$0.00          | \$0.00          | \$0.00          | \$0.00          | \$0.00          | \$0.00          |
| A3. Fondo de Aportaciones para la Infraestructura Social  | \$0.00          | \$0.00          | \$0.00          | \$0.00          | \$0.00          | \$0.00          | \$0.00          | \$0.00          | \$0.00          | \$0.00          | \$0.00          | \$0.00          |
| A4. Fondo de Aportaciones para el Fortalecimiento de los Municipios y de las Demarcaciones Territoriales del Distrito Federal | \$24,616,042.00 | \$3,283,998.00  | \$27,900,040.00 | \$27,900,040.00 | \$27,900,040.00 | \$27,900,040.00 | \$27,900,040.00 | \$27,900,040.00 | \$27,900,040.00 | \$27,900,040.00 | \$27,900,040.00 | \$3,283,998.00  |
| A5. Fondo de Aportaciones Múltiples   | \$15,847,243.00 | \$12,639,714.00 | \$28,486,957.00 | \$25,563,827.00 | \$25,563,827.00 | \$25,563,827.00 | \$25,563,827.00 | \$25,563,827.00 | \$25,563,827.00 | \$25,563,827.00 | \$25,563,827.00 | \$9,716,584.00  |
| A6. Fondo de Aportaciones para la Educación Tecnológica y de Adultos  | \$0.00          | \$0.00          | \$0.00          | \$0.00          | \$0.00          | \$0.00          | \$0.00          | \$0.00          | \$0.00          | \$0.00          | \$0.00          | \$0.00          |
| A7. Fondo de Aportaciones para la Seguridad Pública de los Estados y del Distrito Federal                                     | \$0.00          | \$0.00          | \$0.00          | \$0.00          | \$0.00          | \$0.00          | \$0.00          | \$0.00          | \$0.00          | \$0.00          | \$0.00          | \$0.00          |
| A8. Fondo de Aportaciones para el Fortalecimiento de las Entidades Federativas  | \$0.00          | \$0.00          | \$0.00          | \$0.00          | \$0.00          | \$0.00          | \$0.00          | \$0.00          | \$0.00          | \$0.00          | \$0.00          | \$0.00          |
| B. Convenios  | \$203.00        | \$4,281,239.20  | \$4,281,442.20  | \$4,101,479.20  | \$4,101,479.20  | \$4,101,479.20  | \$4,101,479.20  | \$4,101,479.20  | \$4,101,479.20  | \$4,101,479.20  | \$4,101,479.20  | \$4,101,276.20  |
| B1. Convenios de Protección Social en Salud   | \$0.00          | \$0.00          | \$0.00          | \$0.00          | \$0.00          | \$0.00          | \$0.00          | \$0.00          | \$0.00          | \$0.00          | \$0.00          | \$0.00          |
| B2. Convenios de Descentralización  | \$0.00          | \$0.00          | \$0.00          | \$0.00          | \$0.00          | \$0.00          | \$0.00          | \$0.00          | \$0.00          | \$0.00          | \$0.00          | \$0.00          |
| B3. Convenios de Reasignación   | \$0.00          | \$0.00          | \$0.00          | \$0.00          | \$0.00          | \$0.00          | \$0.00          | \$0.00          | \$0.00          | \$0.00          | \$0.00          | \$0.00          |
| B4. Otros Convenios y Subsidios   | \$203.00        | \$4,281,239.20  | \$4,281,442.20  | \$4,101,479.20  | \$4,101,479.20  | \$4,101,479.20  | \$4,101,479.20  | \$4,101,479.20  | \$4,101,479.20  | \$4,101,479.20  | \$4,101,479.20  | \$4,101,276.20  |
| B4.1. Ingresos Extraordinarios  | \$203.00        | \$4,281,239.20  | \$4,281,442.20  | \$4,101,479.20  | \$4,101,479.20  | \$4,101,479.20  | \$4,101,479.20  | \$4,101,479.20  | \$4,101,479.20  | \$4,101,479.20  | \$4,101,479.20  | \$4,101,276.20  |
| C. Fondos Distintos de Aportaciones   | \$0.00          | \$0.00          | \$0.00          | \$0.00          | \$0.00          | \$0.00          | \$0.00          | \$0.00          | \$0.00          | \$0.00          | \$0.00          | \$0.00          |
| C1. Fondo para Entidades Federativas y Municipios Productores de Hidrocarburos  | \$0.00          | \$0.00          | \$0.00          | \$0.00          | \$0.00          | \$0.00          | \$0.00          | \$0.00          | \$0.00          | \$0.00          | \$0.00          | \$0.00          |
| C2. Fondo Minero  | \$0.00          | \$0.00          | \$0.00          | \$0.00          | \$0.00          | \$0.00          | \$0.00          | \$0.00          | \$0.00          | \$0.00          | \$0.00          | \$0.00          |
| D. Transferencias, Subsidios y Subvenciones, y Pensiones y Jubilaciones   | \$0.00          | \$0.00          | \$0.00          | \$0.00          | \$0.00          | \$0.00          | \$0.00          | \$0.00          | \$0.00          | \$0.00          | \$0.00          | \$0.00          |
| E. Otras Transferencias Federales Etiquetadas   | \$0.00          | \$0.00          | \$0.00          | \$0.00          | \$0.00          | \$0.00          | \$0.00          | \$0.00          | \$0.00          | \$0.00          | \$0.00          | \$0.00          |
| II. Total de Transferencias Federales Etiquetadas   | \$40,463,488.00 | \$20,204,951.20 | \$60,668,439.20 | \$57,565,346.20 | \$57,565,346.20 | \$57,565,346.20 | \$57,565,346.20 | \$57,565,346.20 | \$57,565,346.20 | \$57,565,346.20 | \$57,565,346.20 | \$17,101,858.20 |
| Ila. Total de Transferencias Estatales Etiquetadas  | \$0.00          | \$0.00          | \$0.00          | \$0.00          | \$0.00          | \$0.00          | \$0.00          | \$0.00          | \$0.00          | \$0.00          | \$0.00          | \$0.00          |
| III. Ingresos Derivados de Financiamientos  | \$0.00          | \$0.00          | \$0.00          | \$0.00          | \$0.00          | \$0.00          | \$0.00          | \$0.00          | \$0.00          | \$0.00          | \$0.00          | \$0.00          |



| A. Ingresos Derivados de Financiamientos  | \$0.00           | \$0.00          | \$0.00           | \$0.00           | \$0.00           | \$0.00          |
|---|------------------|-----------------|------------------|------------------|------------------|-----------------|
| IV. Total de Ingresos   | \$101,091,658.34 | \$39,397,141.90 | \$140,488,800.24 | \$121,503,968.12 | \$121,503,968.12 | \$20,412,309.78 |
| Datos Informativos  |                  |                 |                  |                  |                  |                 |
| 1. Ingresos Derivados de Financiamientos con Fuente de Pago de Ingresos de Libre Disposición        |                  |                 |                  |                  |                  |                 |
| 2. Ingresos Derivados de Financiamientos con Fuente de Pago de Transferencias Federales Etiquetadas |                  |                 |                  |                  |                  |                 |
| 3. Ingresos Derivados de Financiamientos (3 = 1 + 2)  |                  |                 |                  |                  |                  |                 |

Bajo protesta de decir verdad declaramos que la información es razonablemente correcta y responsabilidad del emisor

  
H. AYUNTAMIENTO  
CONSTITUCIONAL DE  
NOGALES, VERACRUZ  
2018-2021  
**PRESIDENCIA**

*[Signature]*  
C. GUILLERMO MEJIA PERALTA  
PRESIDENTE MUNICIPAL

  
H. AYUNTAMIENTO CONSTITUCIONAL  
DE NOGALES, VERACRUZ  
2018-2021  
**TESORERIA**

*[Signature]*  
C. JOSÉ MARCELO AGUILAR LÓPEZ  
TESORERO MUNICIPAL

COMISIÓN DE HACIENDA

*[Signature]*  
C. KARLA MIREYA SÁNCHEZ NÚÑEZ  
SINDICO

  
H. AYUNTAMIENTO CONSTITUCIONAL  
DE NOGALES - VERACRUZ  
2018-2021  
**SINDICATURA**

*[Signature]*  
C. CÁNDIDO ROMERO NÉSTOR  
REGIDOR DE HACIENDA Y  
PATRIMONIO MUNICIPAL  
**SEGUNDA**



FORMATO 6 A) ESTADO ANALÍTICO DEL EJERCICIO DEL PRESUPUESTO DE EGRESOS DETALLADO - LDF  
(CLASIFICACIÓN POR OBJETO DEL GASTO)

000042



H. Ayuntamiento del Municipio de Nogales, Veracruz  
Estado Analítico del Ejercicio del Presupuesto de Egresos Detallado - LDF



Clasificación por Objeto del Gasto (Capítulo y Concepto)

Del 1 de Enero al 31 de Diciembre de 2019

(PESOS)

| Concepto  | Aprobado        | Ampliaciones /<br>(Reducciones) | Egresos         |                 |                 | Subejercicio    |
|---|-----------------|---------------------------------|-----------------|-----------------|-----------------|-----------------|
|   |                 |                                 | Modificado      | Devengado       | Pagado          |                 |
| I. Gasto No Etiquetado  | \$60,628,170.34 | \$23,366,579.59                 | \$83,994,749.93 | \$72,639,262.30 | \$70,592,458.23 | \$11,355,487.63 |
| A. Servicios personales   | \$32,405,929.95 | \$10,030,017.35                 | \$42,435,947.30 | \$34,513,181.86 | \$32,793,922.53 | \$7,922,765.44  |
| a1) Remuneraciones al personal de carácter permanente.                        | \$18,819,614.16 | \$3,080,558.06                  | \$21,900,170.22 | \$18,354,649.87 | \$18,351,408.87 | \$3,545,520.35  |
| a2) Remuneraciones al personal de carácter transitorio                        | \$5,271,798.00  | -\$939,078.62                   | \$4,332,719.38  | \$2,708,497.25  | \$2,708,497.25  | \$1,624,222.13  |
| a3) Remuneraciones adicionales y especiales                                   | \$5,536,112.31  | -\$1,681,624.26                 | \$3,854,488.05  | \$3,854,488.05  | \$3,854,488.05  | \$0.00          |
| a4) Seguridad social  | \$2,778,405.48  | \$1,821,527.80                  | \$4,599,933.28  | \$2,097,178.69  | \$381,160.36    | \$2,502,754.59  |
| a5) Otras prestaciones sociales y económicas                                  | \$0.00          | \$7,748,636.37                  | \$7,748,636.37  | \$7,498,368.00  | \$7,498,368.00  | \$250,268.37    |
| a6) Previsiones   | \$0.00          | \$0.00                          | \$0.00          | \$0.00          | \$0.00          | \$0.00          |
| a7) Pago de estímulos a servidores públicos                                   | \$0.00          | \$0.00                          | \$0.00          | \$0.00          | \$0.00          | \$0.00          |
| B. Materiales y suministros   | \$8,200,799.88  | \$2,730,583.12                  | \$10,931,383.00 | \$8,626,686.87  | \$8,626,686.87  | \$2,304,696.13  |
| b1) Materiales de administración, emisión de documentos y artículos oficiales | \$999,999.96    | -\$130,876.97                   | \$869,122.99    | \$837,228.96    | \$837,228.96    | \$31,894.03     |
| b2) Alimentos y utensilios  | \$46,999.92     | -\$16,994.90                    | \$30,005.02     | \$30,005.02     | \$30,005.02     | \$0.00          |
| b3) Materias primas y materiales de producción y comercialización             | \$0.00          | \$0.00                          | \$0.00          | \$0.00          | \$0.00          | \$0.00          |
| b4) Materiales y artículos de construcción y de reparación                    | \$4,957,800.00  | \$4,177,635.75                  | \$9,135,435.75  | \$6,915,082.00  | \$6,915,082.00  | \$2,220,353.75  |
| b5) Productos químicos, farmacéuticos y de laboratorio                        | \$260,000.04    | -\$184,659.16                   | \$75,340.88     | \$67,874.68     | \$67,874.68     | \$7,466.20      |
| b6) Combustibles, lubricantes y aditivos                                      | \$1,599,999.96  | -\$908,463.72                   | \$691,536.24    | \$646,554.09    | \$646,554.09    | \$44,982.15     |
| b7) Vestuario, blancos, prendas de protección y artículos deportivos          | \$267,999.96    | -\$159,832.56                   | \$108,167.40    | \$108,167.40    | \$108,167.40    | \$0.00          |
| b8) Materiales y suministros para seguridad                                   | \$0.00          | \$0.00                          | \$0.00          | \$0.00          | \$0.00          | \$0.00          |
| b9) Herramientas, refacciones y accesorios menores                            | \$68,000.04     | -\$46,225.32                    | \$21,774.72     | \$21,774.72     | \$21,774.72     | \$0.00          |
| C. Servicios generales  | \$13,660,572.25 | \$4,900,793.60                  | \$18,561,365.85 | \$18,194,467.52 | \$18,182,569.52 | \$366,898.33    |
| c1) Servicios básicos   | \$5,940,972.38  | \$1,203,423.76                  | \$7,144,396.14  | \$7,069,566.28  | \$7,069,566.28  | \$74,829.86     |
| c1) Servicios de arrendamiento  | \$650,000.04    | \$418,044.07                    | \$1,068,044.11  | \$925,174.99    | \$925,174.99    | \$142,869.12    |
| c3) Servicios profesionales, científicos, técnicos y otros servicios          | \$1,219,999.92  | \$1,343,503.94                  | \$2,563,503.86  | \$2,563,503.86  | \$2,563,503.86  | \$0.00          |
| c3) Servicios financieros, bancarios y comerciales                            | \$249,600.00    | -\$338,063.36                   | -\$88,463.36    | -\$97,850.25    | -\$97,850.25    | \$9,386.89      |
| c3) Servicios de instalación, reparación, mantenimiento y conservación        | \$27,999.96     | \$1,312,117.54                  | \$1,340,117.50  | \$1,320,463.50  | \$1,320,463.50  | \$19,654.00     |
| c6) Servicios de comunicación social y publicidad                             | \$320,000.03    | -\$152,604.55                   | \$167,395.48    | \$147,559.48    | \$147,559.48    | \$19,836.00     |
| c6) Servicios de traslado y viáticos  | \$972,000.00    | \$1,121,666.55                  | \$2,093,666.55  | \$2,092,886.55  | \$2,092,886.55  | \$780.00        |
| c6) Servicios oficiales   | \$3,027,999.96  | \$624,374.89                    | \$3,652,374.85  | \$3,604,733.39  | \$3,604,733.39  | \$47,641.46     |
| c9) Otros servicios generales   | \$1,251,999.96  | -\$631,669.24                   | \$620,330.72    | \$568,429.72    | \$556,531.72    | \$51,901.00     |
| c9) Transferencias, asignaciones, subsidios y otras ayudas                    | \$3,594,409.93  | -\$222,139.28                   | \$3,372,270.65  | \$3,347,240.33  | \$3,347,240.33  | \$25,030.32     |
| c9) Transferencias internas y asignaciones al sector público                  | \$0.00          | \$0.00                          | \$0.00          | \$0.00          | \$0.00          | \$0.00          |
| c9) Transferencias al resto del sector público                                | \$0.00          | \$0.00                          | \$0.00          | \$0.00          | \$0.00          | \$0.00          |
| c9) Subsidios y subvenciones  | \$0.00          | \$0.00                          | \$0.00          | \$0.00          | \$0.00          | \$0.00          |
| c9) Ayudas sociales   | \$3,594,409.93  | -\$222,139.28                   | \$3,372,270.65  | \$3,347,240.33  | \$3,347,240.33  | \$25,030.32     |
| c9) Pensiones y jubilaciones  | \$0.00          | \$0.00                          | \$0.00          | \$0.00          | \$0.00          | \$0.00          |
| c9) Transferencias a fideicomisos, mandatos y otros análogos                  | \$0.00          | \$0.00                          | \$0.00          | \$0.00          | \$0.00          | \$0.00          |
| c9) Transferencias a la seguridad social                                      | \$0.00          | \$0.00                          | \$0.00          | \$0.00          | \$0.00          | \$0.00          |
| c9) Donativos   | \$0.00          | \$0.00                          | \$0.00          | \$0.00          | \$0.00          | \$0.00          |
| c9) Transferencias al exterior  | \$0.00          | \$0.00                          | \$0.00          | \$0.00          | \$0.00          | \$0.00          |
| Bienes muebles, inmuebles e intangibles                                       | \$20,000.04     | \$555,415.31                    | \$575,415.35    | \$493,165.59    | \$493,165.59    | \$82,249.76     |



FORMATO 6 A) ESTADO ANALÍTICO DEL EJERCICIO DEL PRESUPUESTO DE EGRESOS DETALLADO - LDF  
(CLASIFICACIÓN POR OBJETO DEL GASTO)

000043



H. Ayuntamiento del Municipio de Nogales, Veracruz  
Estado Analítico del Ejercicio del Presupuesto de Egresos Detallado - LDF



Clasificación por Objeto del Gasto (Capítulo y Concepto)

Del 1 de Enero al 31 de Diciembre de 2019

(PESOS)

|   |                 |                 |                 |                 |                 |                |
|---|-----------------|-----------------|-----------------|-----------------|-----------------|----------------|
| e1) Mobiliario y equipo de administración                         | \$20,000.04     | \$192,931.96    | \$212,932.00    | \$212,932.00    | \$212,932.00    | \$0.00         |
| e2) Mobiliario y equipo educacional y recreativo                  | \$0.00          | \$0.00          | \$0.00          | \$0.00          | \$0.00          | \$0.00         |
| e3) Equipo e instrumental médico y de laboratorio                 | \$0.00          | \$0.00          | \$0.00          | \$0.00          | \$0.00          | \$0.00         |
| e4) Vehículos y equipo de transporte                              | \$0.00          | \$0.00          | \$0.00          | \$0.00          | \$0.00          | \$0.00         |
| e5) Equipo de defensa y seguridad                                 | \$0.00          | \$0.00          | \$0.00          | \$0.00          | \$0.00          | \$0.00         |
| e6) Maquinaria, otros equipos y herramientas                      | \$0.00          | \$362,483.35    | \$362,483.35    | \$280,233.59    | \$280,233.59    | \$82,249.76    |
| e7) Activos biológicos  | \$0.00          | \$0.00          | \$0.00          | \$0.00          | \$0.00          | \$0.00         |
| e8) Bienes inmuebles  | \$0.00          | \$0.00          | \$0.00          | \$0.00          | \$0.00          | \$0.00         |
| e9) Activos intangibles   | \$0.00          | \$0.00          | \$0.00          | \$0.00          | \$0.00          | \$0.00         |
| F. Inversión pública  | \$0.00          | \$2,919,713.79  | \$2,919,713.79  | \$2,415,492.73  | \$2,099,845.99  | \$504,221.06   |
| f1) Obra pública en bienes de dominio público                     | \$0.00          | \$2,919,713.79  | \$2,919,713.79  | \$2,415,492.73  | \$2,099,845.99  | \$504,221.06   |
| f2) Obra pública en bienes propios                                | \$0.00          | \$0.00          | \$0.00          | \$0.00          | \$0.00          | \$0.00         |
| f3) Proyectos productivos y acciones de fomento                   | \$0.00          | \$0.00          | \$0.00          | \$0.00          | \$0.00          | \$0.00         |
| G. Inversiones financieras y otras provisiones                    | \$0.00          | \$0.00          | \$0.00          | \$0.00          | \$0.00          | \$0.00         |
| g1) Inversiones para el fomento de actividades productivas        | \$0.00          | \$0.00          | \$0.00          | \$0.00          | \$0.00          | \$0.00         |
| g2) Acciones y participaciones de capital                         | \$0.00          | \$0.00          | \$0.00          | \$0.00          | \$0.00          | \$0.00         |
| g3) Compra de títulos y valores                                   | \$0.00          | \$0.00          | \$0.00          | \$0.00          | \$0.00          | \$0.00         |
| g4) Concesión de préstamos  | \$0.00          | \$0.00          | \$0.00          | \$0.00          | \$0.00          | \$0.00         |
| g5) Inversiones en fideicomisos, mandatos y otros análogos        | \$0.00          | \$0.00          | \$0.00          | \$0.00          | \$0.00          | \$0.00         |
| g6) Otras inversiones financieras                                 | \$0.00          | \$0.00          | \$0.00          | \$0.00          | \$0.00          | \$0.00         |
| g7) Provisiones para contingencias y otras erogaciones especiales | \$0.00          | \$0.00          | \$0.00          | \$0.00          | \$0.00          | \$0.00         |
| h. Participaciones y aportaciones                                 | \$0.00          | \$0.00          | \$0.00          | \$0.00          | \$0.00          | \$0.00         |
| h1) Participaciones   | \$0.00          | \$0.00          | \$0.00          | \$0.00          | \$0.00          | \$0.00         |
| h2) Aportaciones  | \$0.00          | \$0.00          | \$0.00          | \$0.00          | \$0.00          | \$0.00         |
| h3) Convenios   | \$0.00          | \$0.00          | \$0.00          | \$0.00          | \$0.00          | \$0.00         |
| I. Deuda pública  | \$2,746,458.29  | \$2,452,195.70  | \$5,198,653.99  | \$5,049,027.40  | \$5,049,027.40  | \$149,626.59   |
| i1) Amortización de la deuda pública                              | \$0.00          | \$4,265,583.07  | \$4,265,583.07  | \$4,235,145.78  | \$4,235,145.78  | \$30,437.29    |
| i2) Intereses de la deuda pública                                 | \$1,599,999.96  | -\$732,357.68   | \$867,642.28    | \$787,116.80    | \$787,116.80    | \$80,525.48    |
| i3) Comisiones de la deuda pública                                | \$0.00          | \$0.00          | \$0.00          | \$0.00          | \$0.00          | \$0.00         |
| i4) Gastos de la deuda pública                                    | \$1,146,458.33  | -\$1,081,029.69 | \$65,428.64     | \$26,764.82     | \$26,764.82     | \$38,663.82    |
| i5) Costo por coberturas  | \$0.00          | \$0.00          | \$0.00          | \$0.00          | \$0.00          | \$0.00         |
| J. Apoyos financieros   | \$0.00          | \$0.00          | \$0.00          | \$0.00          | \$0.00          | \$0.00         |
| j1) Adeudos de ejercicios fiscales anteriores (ADEFAS)            | \$0.00          | \$0.00          | \$0.00          | \$0.00          | \$0.00          | \$0.00         |
| K. Gasto Etiquetado   | \$40,463,488.00 | \$19,776,909.61 | \$60,240,397.61 | \$55,143,018.34 | \$55,142,418.02 | \$5,097,379.27 |
| K1) Servicios personales  | \$15,847,243.00 | -\$3,107,930.30 | \$12,739,312.70 | \$12,739,022.70 | \$12,738,422.70 | \$290.00       |
| K11) Remuneraciones al personal de carácter permanente.           | \$15,847,243.00 | -\$3,107,930.30 | \$12,739,312.70 | \$12,739,022.70 | \$12,738,422.70 | \$290.00       |
| K12) Remuneraciones al personal de carácter transitorio           | \$0.00          | \$0.00          | \$0.00          | \$0.00          | \$0.00          | \$0.00         |
| K13) Remuneraciones adicionales y especiales                      | \$0.00          | \$0.00          | \$0.00          | \$0.00          | \$0.00          | \$0.00         |
| K14) Seguridad social   | \$0.00          | \$0.00          | \$0.00          | \$0.00          | \$0.00          | \$0.00         |
| K2) Otras prestaciones sociales y económicas                      | \$0.00          | \$0.00          | \$0.00          | \$0.00          | \$0.00          | \$0.00         |
| K21) Previsiones  | \$0.00          | \$0.00          | \$0.00          | \$0.00          | \$0.00          | \$0.00         |
| K22) Pago de estímulos a servidores públicos                      | \$0.00          | \$0.00          | \$0.00          | \$0.00          | \$0.00          | \$0.00         |
| L. Materiales y suministros                                       | \$203.00        | \$2,205,018.86  | \$2,205,221.86  | \$1,957,757.78  | \$1,957,757.78  | \$247,464.08   |







FORMATO 6 A) ESTADO ANALÍTICO DEL EJERCICIO DEL PRESUPUESTO DE EGRESOS DETALLADO - LDF  
(CLASIFICACIÓN POR OBJETO DEL GASTO)

000045



H. Ayuntamiento del Municipio de Nogales, Veracruz  
Estado Analítico del Ejercicio del Presupuesto de Egresos Detallado - LDF



Clasificación por Objeto del Gasto (Capítulo y Concepto)

Del 1 de Enero al 31 de Diciembre de 2019

(PESOS)

|   |                  |                 |                  |                  |                  |                 |
|---|------------------|-----------------|------------------|------------------|------------------|-----------------|
| G. Inversiones financieras y otras provisiones                    | \$0.00           | \$0.00          | \$0.00           | \$0.00           | \$0.00           | \$0.00          |
| g1) Inversiones para el fomento de actividades productivas        | \$0.00           | \$0.00          | \$0.00           | \$0.00           | \$0.00           | \$0.00          |
| g2) Acciones y participaciones de capital                         | \$0.00           | \$0.00          | \$0.00           | \$0.00           | \$0.00           | \$0.00          |
| g3) Compra de títulos y valores                                   | \$0.00           | \$0.00          | \$0.00           | \$0.00           | \$0.00           | \$0.00          |
| g4) Concesión de préstamos  | \$0.00           | \$0.00          | \$0.00           | \$0.00           | \$0.00           | \$0.00          |
| g5) Inversiones en fideicomisos, mandatos y otros análogos        | \$0.00           | \$0.00          | \$0.00           | \$0.00           | \$0.00           | \$0.00          |
| g6) Otras inversiones financieras                                 | \$0.00           | \$0.00          | \$0.00           | \$0.00           | \$0.00           | \$0.00          |
| g7) Provisiones para contingencias y otras erogaciones especiales | \$0.00           | \$0.00          | \$0.00           | \$0.00           | \$0.00           | \$0.00          |
| H. Participaciones y aportaciones                                 | \$0.00           | \$0.00          | \$0.00           | \$0.00           | \$0.00           | \$0.00          |
| h1) Participaciones   | \$0.00           | \$0.00          | \$0.00           | \$0.00           | \$0.00           | \$0.00          |
| h2) Aportaciones  | \$0.00           | \$0.00          | \$0.00           | \$0.00           | \$0.00           | \$0.00          |
| h3) Convenios   | \$0.00           | \$0.00          | \$0.00           | \$0.00           | \$0.00           | \$0.00          |
| I. Deuda pública  | \$0.00           | \$2,665,011.67  | \$2,665,011.67   | \$0.00           | \$0.00           | \$2,665,011.67  |
| i1) Amortización de la deuda pública                              | \$0.00           | \$0.00          | \$0.00           | \$0.00           | \$0.00           | \$0.00          |
| i2) Intereses de la deuda pública                                 | \$0.00           | \$0.00          | \$0.00           | \$0.00           | \$0.00           | \$0.00          |
| i3) Comisiones de la deuda pública                                | \$0.00           | \$0.00          | \$0.00           | \$0.00           | \$0.00           | \$0.00          |
| i4) Gastos de la deuda pública                                    | \$0.00           | \$0.00          | \$0.00           | \$0.00           | \$0.00           | \$0.00          |
| i5) Costo por coberturas  | \$0.00           | \$0.00          | \$0.00           | \$0.00           | \$0.00           | \$0.00          |
| i6) Apoyos financieros  | \$0.00           | \$0.00          | \$0.00           | \$0.00           | \$0.00           | \$0.00          |
| i7) Adeudos de ejercicios fiscales anteriores (ADEFAS)            | \$0.00           | \$2,665,011.67  | \$2,665,011.67   | \$0.00           | \$0.00           | \$2,665,011.67  |
| III. Total de Egresos   | \$101,091,658.34 | \$43,143,489.20 | \$144,235,147.54 | \$127,782,280.64 | \$125,734,876.25 | \$16,452,866.90 |



H. AYUNTAMIENTO  
CONSTITUCIONAL DE  
NOGALES, VERACRUZ  
2018-2021  
PRESIDENCIA

C. GUILLERMO MEJÍA PERALTA  
PRESIDENTE MUNICIPAL



H. AYUNTAMIENTO CONSTITUCIONAL  
DE NOGALES - VERACRUZ  
2018-2021  
TESORERÍA

C. JOSÉ MARCELO AGUIAR LÓPEZ  
TESORERO MUNICIPAL

COMISIÓN DE HACIENDA

*[Handwritten signature]*

C. KARLA MIREYA SÁNCHEZ NÚÑEZ  
SINDICO

H. AYUNTAMIENTO CONSTITUCIONAL  
DE NOGALES - VERACRUZ  
2018-2021  
SINDICATURA



C. CÁNDIDO ROMERO NÉSTOR  
REGIDOR DE HACIENDA Y PATRIMONIO  
MUNICIPAL  
REGIDURÍA SEGUNDA







FORMATO 6 B) ESTADO ANALÍTICO DEL EJERCICIO DEL PRESUPUESTO DE EGRESOS DETALLADO - LDF  
(CLASIFICACIÓN ADMINISTRATIVA)

000047



H. Ayuntamiento del Municipio de Nogales, Veracruz



Estado Analítico del Ejercicio del Presupuesto de Egresos Detallado - LDF

Clasificación Administrativa

Del 1 de Enero al 31 de Diciembre de 2019

(PESOS)

|          |                                      |                  |                  |                  |                  |                  |                 |
|----------|--------------------------------------|------------------|------------------|------------------|------------------|------------------|-----------------|
| 1.1.4    | Secretaría del ayuntamiento          | \$0.00           | \$0.00           | \$0.00           | \$0.00           | \$0.00           | \$0.00          |
| 1.1.5    | Organo de Control Interno            | \$0.00           | \$0.00           | \$0.00           | \$0.00           | \$0.00           | \$0.00          |
| 1.1.6    | Organos Auxiliares                   | \$0.00           | \$0.00           | \$0.00           | \$0.00           | \$0.00           | \$0.00          |
| 1.2      | Administración Pública Municipal     |                  |                  |                  |                  |                  |                 |
| 1.2.1    | Presidente Municipal                 |                  |                  |                  |                  |                  |                 |
| 1.2.1.01 | H. Ayuntamiento                      | \$203.00         | \$7,539,560.47   | \$7,539,763.47   | \$2,913,737.93   | \$2,913,737.93   | \$4,626,025.54  |
| 1.2.1.02 | Presidencia                          | \$0.00           | \$0.00           | \$0.00           | \$0.00           | \$0.00           | \$0.00          |
| 1.2.1.03 | Secretaría                           | \$0.00           | \$0.00           | \$0.00           | \$0.00           | \$0.00           | \$0.00          |
| 1.2.1.04 | Gobernación                          | \$0.00           | \$0.00           | \$0.00           | \$0.00           | \$0.00           | \$0.00          |
| 1.2.1.05 | Desarrollo económico                 | \$0.00           | \$0.00           | \$0.00           | \$0.00           | \$0.00           | \$0.00          |
| 1.2.1.06 | Desarrollo social                    | \$15,847,243.00  | -\$2,985,168.74  | \$12,862,074.26  | \$12,861,784.26  | \$12,861,183.94  | \$290.00        |
| 1.2.1.07 | Desarrollo urbano y obra públi       | \$0.00           | \$34,084,245.82  | \$34,084,245.82  | \$34,084,245.82  | \$34,084,245.82  | \$0.00          |
| 1.2.1.08 | Ecología                             | \$0.00           | \$0.00           | \$0.00           | \$0.00           | \$0.00           | \$0.00          |
| 1.2.1.09 | Tesorería                            | \$0.00           | \$0.00           | \$0.00           | \$0.00           | \$0.00           | \$0.00          |
| 1.2.1.10 | Contraloría                          | \$0.00           | \$0.00           | \$0.00           | \$0.00           | \$0.00           | \$0.00          |
| 1.2.1.11 | Servicios sociales (DIF)             | \$0.00           | \$0.00           | \$0.00           | \$0.00           | \$0.00           | \$0.00          |
| 1.2.1.12 | Seguridad publica                    | \$0.00           | \$35,090.00      | \$35,090.00      | \$35,090.00      | \$35,090.00      | \$0.00          |
| 1.2.2    | Desarrollo Económico                 | \$0.00           | \$0.00           | \$0.00           | \$0.00           | \$0.00           | \$0.00          |
| 1.2.3    | Desarrollo social                    | \$0.00           | \$0.00           | \$0.00           | \$0.00           | \$0.00           | \$0.00          |
| 1.2.4    | Servicio Público de Tránsito         | \$0.00           | \$0.00           | \$0.00           | \$0.00           | \$0.00           | \$0.00          |
| 1.2.5    | Dirección de Obras Públicas          | \$0.00           | \$2,712,402.00   | \$2,712,402.00   | \$2,712,402.00   | \$2,712,402.00   | \$0.00          |
| 1.2.6    | Policía Municipal Preventiva         | \$24,616,042.00  | -\$21,609,219.94 | \$3,006,822.06   | \$2,535,758.33   | \$2,535,758.33   | \$471,063.73    |
| 1.2.7    | Tesorería                            | \$0.00           | \$0.00           | \$0.00           | \$0.00           | \$0.00           | \$0.00          |
| 1.3      | Administración Pública Paramunicipal |                  |                  |                  |                  |                  |                 |
| 1.3.1    | Organismos Descentralizados          | \$0.00           | \$0.00           | \$0.00           | \$0.00           | \$0.00           | \$0.00          |
| 1.3.2    | Empresas de Participación Municipal  | \$0.00           | \$0.00           | \$0.00           | \$0.00           | \$0.00           | \$0.00          |
| 3.3      | Fideicomisos Públicos                | \$0.00           | \$0.00           | \$0.00           | \$0.00           | \$0.00           | \$0.00          |
| III.     | Total de Egreso                      | \$101,091,658.34 | \$43,143,489.20  | \$144,235,147.54 | \$127,782,280.64 | \$125,734,876.25 | \$16,452,866.90 |

H. AYUNTAMIENTO  
CONSTITUCIONAL DE  
NOGALES, VERACRUZ  
2018-2021  
PRESIDENCIA

C. GUILLERMO MEJÍA PERALTA  
PRESIDENTE MUNICIPAL

H. AYUNTAMIENTO CONSTITUCIONAL  
DE NOGALES - VERACRUZ.  
2018-2021  
TESORERÍA

C. JOSÉ MARCELO AGUILAR LÓPEZ  
TESORERO MUNICIPAL

COMISIÓN DE HACIENDA

H. AYUNTAMIENTO CONSTITUCIONAL  
DE NOGALES - VERACRUZ  
2018-2021  
SINDICATURA

C. KARLA MIREYA SÁNCHEZ NÚÑEZ  
SINDICO

H. AYUNTAMIENTO CONSTITUCIONAL  
DE NOGALES - VERACRUZ  
2018-2021  
REGIDOR DE HACIENDA Y PATRIMONIO  
MUNICIPAL  
SEGUNDA

C. CÁNDIDO ROMERO NÉSTOR  
REGIDOR DE HACIENDA Y PATRIMONIO  
MUNICIPAL









H. Ayuntamiento del Municipio de Nogales, Veracruz  
 Estado Analítico del Ejercicio del Presupuesto de Egresos Detallado - LDF  
 Clasificación Funcional (Finalidad y Función)  
 Del 1 de Enero Al 31 de Diciembre de 2019



(PESOS)

|  |                  |                 |                  |                  |                  |                 |
|--|------------------|-----------------|------------------|------------------|------------------|-----------------|
| a6) Seguridad Nacional   | \$0.00           | \$0.00          | \$0.00           | \$0.00           | \$0.00           | \$0.00          |
| a7) Asuntos de Orden Público y de Seguridad Interior                 | \$0.00           | \$0.00          | \$0.00           | \$0.00           | \$0.00           | \$0.00          |
| a8) Otros Servicios Generales  | \$0.00           | \$0.00          | \$0.00           | \$0.00           | \$0.00           | \$0.00          |
| B. Desarrollo Social   | \$0.00           | \$0.00          | \$0.00           | \$0.00           | \$0.00           | \$0.00          |
| b1) Protección Ambiental   | \$0.00           | \$0.00          | \$0.00           | \$0.00           | \$0.00           | \$0.00          |
| b2) Vivienda y Servicios a la Comunidad                              | \$0.00           | \$0.00          | \$0.00           | \$0.00           | \$0.00           | \$0.00          |
| b3) Salud  | \$0.00           | \$0.00          | \$0.00           | \$0.00           | \$0.00           | \$0.00          |
| b4) Recreación, Cultura y Otras Manifestaciones Sociales             | \$0.00           | \$0.00          | \$0.00           | \$0.00           | \$0.00           | \$0.00          |
| b5) Educación  | \$0.00           | \$0.00          | \$0.00           | \$0.00           | \$0.00           | \$0.00          |
| b6) Protección Social En Salud                                       | \$0.00           | \$0.00          | \$0.00           | \$0.00           | \$0.00           | \$0.00          |
| b7) Otros Asuntos Sociales   | \$0.00           | \$0.00          | \$0.00           | \$0.00           | \$0.00           | \$0.00          |
| C. Desarrollo Económico  | \$0.00           | \$0.00          | \$0.00           | \$0.00           | \$0.00           | \$0.00          |
| c1) Asuntos Económicos, Comerciales y Laborales en General           | \$0.00           | \$0.00          | \$0.00           | \$0.00           | \$0.00           | \$0.00          |
| c2) Agropecuaria, Silvicultura, Pesca y Caza                         | \$0.00           | \$0.00          | \$0.00           | \$0.00           | \$0.00           | \$0.00          |
| c3) Combustibles y Energía   | \$0.00           | \$0.00          | \$0.00           | \$0.00           | \$0.00           | \$0.00          |
| c4) Minería, Manufacturas y Construcción                             | \$0.00           | \$0.00          | \$0.00           | \$0.00           | \$0.00           | \$0.00          |
| c5) Transporte   | \$0.00           | \$0.00          | \$0.00           | \$0.00           | \$0.00           | \$0.00          |
| c6) Comunicaciones   | \$0.00           | \$0.00          | \$0.00           | \$0.00           | \$0.00           | \$0.00          |
| c7) Turismo  | \$0.00           | \$0.00          | \$0.00           | \$0.00           | \$0.00           | \$0.00          |
| c8) Ciencia, Tecnología e Innovación                                 | \$0.00           | \$0.00          | \$0.00           | \$0.00           | \$0.00           | \$0.00          |
| c9) Otras Industrias y Otros Asuntos Económicos                      | \$0.00           | \$0.00          | \$0.00           | \$0.00           | \$0.00           | \$0.00          |
| D. Otras No Clasificadas en Funciones Anteriores                     | \$0.00           | \$0.00          | \$0.00           | \$0.00           | \$0.00           | \$0.00          |
| d1) Transacciones De La Deuda Pública / Costo Financiero De La Deuda | \$0.00           | \$0.00          | \$0.00           | \$0.00           | \$0.00           | \$0.00          |
| d3) Saneamiento Del Sistema Financiero                               | \$0.00           | \$0.00          | \$0.00           | \$0.00           | \$0.00           | \$0.00          |
| d4) Adeudos De Ejercicios Fiscales Anteriores                        | \$0.00           | \$0.00          | \$0.00           | \$0.00           | \$0.00           | \$0.00          |
| III. Total de Egresos  | \$101,091,658.34 | \$43,143,489.20 | \$144,235,147.54 | \$127,782,280.64 | \$125,734,876.25 | \$46,452,866.90 |

H. AYUNTAMIENTO  
 CONSTITUCIONAL DE  
 NOGALES, VERACRUZ  
 2018-2021  
**PRESIDENCIA**

C. GUILLERMO MEJÍA PERALTA  
 PRESIDENTE MUNICIPAL

H. AYUNTAMIENTO CONSTITUCIONAL  
 DE NOGALES, VERACRUZ,  
 2018-2021

C. JOSÉ MARCELO AGUILAR LÓPEZ  
 TESORERO MUNICIPAL

COMISIÓN DE HACIENDA

C. KARLA MIREYA SÁNCHEZ NÚÑEZ  
 SINDICO

H. AYUNTAMIENTO CONSTITUCIONAL  
 DE NOGALES, VERACRUZ  
 2018-2021  
**SINDICATURA**

C. CÁNDIDO ROMERO NÉSTOR  
 REGIDOR DE HACIENDA Y PATRIMONIO  
 MUNICIPAL

H. AYUNTAMIENTO CONSTITUCIONAL  
 DE NOGALES, VERACRUZ,  
 2018-2021  
**REGIDORIA SEGUNDA**



FORMATO 6 D) ESTADO ANALÍTICO DEL EJERCICIO DEL PRESUPUESTO DE EGRESOS DETALLADO - LDF  
(CLASIFICACIÓN DE SERVICIOS PERSONALES POR CATEGORÍA)

000050



H. Ayuntamiento del Municipio de Nogales, Veracruz  
Estado Analítico del Ejercicio del Presupuesto de Egresos Detallado - LDF  
Clasificación de Servicios Personales por Categoría



Del 1 de Enero al 31 de Diciembre de 2019  
(PESOS)

| Concepto   | Egresos         |                              |                 |                 |                 |                |
|--|-----------------|------------------------------|-----------------|-----------------|-----------------|----------------|
|  | Aprobado        | Ampliaciones / (Reducciones) | Modificado      | Devengado       | Pagado          | Subejercicio   |
| I. Gasto No Etiquetado   | \$32,405,929.95 | \$10,030,017.35              | \$42,435,947.30 | \$34,513,181.86 | \$32,793,922.53 | \$7,922,765.44 |
| A. Personal Administrativo y de Servicio Público   | \$32,405,929.95 | \$10,030,017.35              | \$42,435,947.30 | \$34,513,181.86 | \$32,793,922.53 | \$7,922,765.44 |
| B. Magisterio  | \$0.00          | \$0.00                       | \$0.00          | \$0.00          | \$0.00          | \$0.00         |
| C. Servicios de Salud  | \$0.00          | \$0.00                       | \$0.00          | \$0.00          | \$0.00          | \$0.00         |
| c1) Personal Administrativo  | \$0.00          | \$0.00                       | \$0.00          | \$0.00          | \$0.00          | \$0.00         |
| c2) Personal Médico, Paramédico y afín   | \$0.00          | \$0.00                       | \$0.00          | \$0.00          | \$0.00          | \$0.00         |
| D. Seguridad Pública   | \$0.00          | \$0.00                       | \$0.00          | \$0.00          | \$0.00          | \$0.00         |
| E. Gastos asociados a la implementación de nuevas leyes federales o reformas de las mismas | \$0.00          | \$0.00                       | \$0.00          | \$0.00          | \$0.00          | \$0.00         |
| e1) nombre del programa o ley 1  | \$0.00          | \$0.00                       | \$0.00          | \$0.00          | \$0.00          | \$0.00         |
| e2) nombre del programa o ley 2  | \$0.00          | \$0.00                       | \$0.00          | \$0.00          | \$0.00          | \$0.00         |
| F. Sentencias laborales definitivas  | \$0.00          | \$0.00                       | \$0.00          | \$0.00          | \$0.00          | \$0.00         |
| II. Gasto Etiquetado   | \$15,847,243.00 | -\$3,107,930.30              | \$12,739,312.70 | \$12,739,022.70 | \$12,738,422.70 | \$290.00       |
| A. Personal Administrativo y de Servicio Público   | \$15,847,243.00 | -\$3,107,930.30              | \$12,739,312.70 | \$12,739,022.70 | \$12,738,422.70 | \$290.00       |
| B. Magisterio  | \$0.00          | \$0.00                       | \$0.00          | \$0.00          | \$0.00          | \$0.00         |
| C. Servicios de Salud  | \$0.00          | \$0.00                       | \$0.00          | \$0.00          | \$0.00          | \$0.00         |
| c1) Personal Administrativo  | \$0.00          | \$0.00                       | \$0.00          | \$0.00          | \$0.00          | \$0.00         |
| c2) Personal Médico, Paramédico y afín   | \$0.00          | \$0.00                       | \$0.00          | \$0.00          | \$0.00          | \$0.00         |
| D. Seguridad Pública   | \$0.00          | \$0.00                       | \$0.00          | \$0.00          | \$0.00          | \$0.00         |
| E. Gastos asociados a la implementación de nuevas leyes federales o reformas de las mismas | \$0.00          | \$0.00                       | \$0.00          | \$0.00          | \$0.00          | \$0.00         |
| e1) nombre del programa o ley 1  | \$0.00          | \$0.00                       | \$0.00          | \$0.00          | \$0.00          | \$0.00         |
| e2) nombre del programa o ley 2  | \$0.00          | \$0.00                       | \$0.00          | \$0.00          | \$0.00          | \$0.00         |
| F. Sentencias laborales definitivas  | \$0.00          | \$0.00                       | \$0.00          | \$0.00          | \$0.00          | \$0.00         |
| III. Total de Gasto en Servicios Personales  | \$48,253,172.95 | \$6,922,087.05               | \$55,175,260.00 | \$47,252,204.56 | \$45,532,345.23 | \$7,923,055.44 |

H. AYUNTAMIENTO CONSTITUCIONAL DE NOGALES VERACRUZ 2018-2021  
PRESIDENCIA

C. GUILLERMO MEJÍA PERALTA  
PRESIDENTE MUNICIPAL

H. AYUNTAMIENTO CONSTITUCIONAL DE NOGALES - VERACRUZ 2018-2021  
TESORERÍA

C. JOSÉ MARCELO AGUILAR LÓPEZ  
TESORERO MUNICIPAL

COMISIÓN DE HACIENDA

C. KARLA MIREYA SÁNCHEZ NÚÑEZ  
SÍNDICO

C. CÁNDIDO ROMERO NÉSTOR  
REGIDOR DE HACIENDA Y PATRIMONIO MUNICIPAL


H. AYUNTAMIENTO CONSTITUCIONAL DE NOGALES - VERACRUZ 2018-2021  
SINDICATURA

REGIDORÍA SEGUNDA




| Indicadores de Observancia (c)   |   | Implementación |    | Resultado  |                               | Fundamento (h)                    | Comentarios (i) |
|--|---|----------------|----|--|-------------------------------|-----------------------------------|-----------------|
|  |   | SI             | NO | Monto o valor (f)  | Unidad (pesos/porcentaje) (g) |                                   |                 |
|  |   |                |    |  |                               |                                   |                 |
| <b>INDICADORES PRESUPUESTARIOS</b>   |   |                |    |  |                               |                                   |                 |
| <b>2 Balance Presupuestario de Recursos Disponibles, en caso de ser negativo</b> |   |                |    |  |                               |                                   |                 |
| a.   | Rezones excepcionales que justifican el Balance Presupuestario de Recursos Disponibles negativo (y)                             | X              |    | Iniciativa de Ley de Ingresos o Proyecto de Presupuesto de Egresos |                               | Art. 6 y 19 de la LDF             |                 |
| b.   | Fuente de recursos para cubrir el Balance Presupuestario de Recursos Disponibles negativo (z)                                   | X              |    | Iniciativa de Ley de Ingresos o Proyecto de Presupuesto de Egresos |                               | Art. 6 y 19 de la LDF             |                 |
| c.   | Número de ejercicios fiscales y acciones necesarias para cubrir el Balance Presupuestario de Recursos Disponibles negativo (aa) | X              |    | Iniciativa de Ley de Ingresos o Proyecto de Presupuesto de Egresos |                               | Art. 6 y 19 de la LDF             |                 |
| d.   | Informes Trimestrales sobre el avance de las acciones para recuperar el Balance Presupuestario de Recursos Disponibles (bb)     | X              |    | Reporte Trim. y Cuenta Pública                                     |                               | Art. 6 y 19 de la LDF             |                 |
| <b>3 Servicios Personales</b>  |   |                |    |  |                               |                                   |                 |
| a.   | Remuneraciones de los servidores públicos (cc)  | X              |    | Proyecto de Presupuesto  |                               | Art. 10 y 21 de la LDF            |                 |
| b.   | Previsiones salariales y económicas para cubrir incrementos salariales, creación de plazas y otros (dd)                         | X              |    | Proyecto de Presupuesto  |                               | Art. 10 y 21 de la LDF            |                 |
| <b>INDICADORES DEL EJERCICIO PRESUPUESTARIO</b>                                  |   |                |    |  |                               |                                   |                 |
| <b>A. INDICADORES CUANTITATIVOS</b>  |   |                |    |  |                               |                                   |                 |
| <b>1 Ingresos Excedentes derivados de Ingresos de Libre Disposición</b>          |   |                |    |  |                               |                                   |                 |
| a.   | Monto de Ingresos Excedentes derivados de ILD (ee)  | X              |    | Cuenta Pública / Formato 5   | pesos                         | Art. 14 y 21 de la LDF            |                 |
| b.   | Monto de Ingresos Excedentes derivados de ILD destinados al fin del A. 14, fracción I de la LDF (ff)                            | X              |    | Cuenta Pública   | pesos                         | Art. 14 y 21 de la LDF            |                 |
| c.   | Monto de Ingresos Excedentes derivados de ILD destinados al fin del A. 14, fracción II, a) de la LDF (gg)                       | X              |    | Cuenta Pública   | pesos                         | Art. 14 y 21 de la LDF            |                 |
| d.   | Monto de Ingresos Excedentes derivados de ILD destinados al fin del A. 14, fracción II, b) de la LDF (hh)                       | X              |    | Cuenta Pública   | pesos                         | Art. 14 y 21 de la LDF            |                 |
| e.   | Monto de Ingresos Excedentes derivados de ILD destinados al fin del artículo noveno transitorio de la LDF (ii)                  | X              |    |  | pesos                         | Art. Noveno Transitorio de la LDF |                 |
| <b>B. INDICADORES CUALITATIVOS</b>   |   |                |    |  |                               |                                   |                 |

**MUNICIPIO DE NOGALES, VER**  
 Guía de Cumplimiento de la Ley de Disciplina Financiera de las Entidades Federativas y Municipios  
 Del 1 de enero al 31 de diciembre de 2019

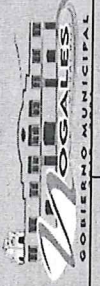




| MUNICIPIO DE NOGALES, VER<br>Guía de Cumplimiento de la Ley de Disciplina Financiera de las Entidades Federativas y Municipios<br>Del 1 de enero al 31 de diciembre de 2019 |                               |   |    |  |                   |                               |                |                                 |  |  |
|---|-------------------------------|---|----|--|-------------------|-------------------------------|----------------|---------------------------------|--|--|
| Indicadores de Observancia (c)  | Implementación                |   |    |  | Resultado         |                               | Fundamento (h) | Comentarios (i)                 |  GOBIERNO MUNICIPAL |  |
|   | SI                            |   | NO |  | Monto o valor (f) | Unidad (pesos/porcentaje) (g) |                |                                 |  |  |
|   | Mecanismo de Verificación (d) | Fecha estimada de cumplimiento (e)  |    |  |                   |                               |                |                                 |  |  |
| <b>INDICADORES PRESUPUESTARIOS</b>  |                               |   |    |  |                   |                               |                |                                 |  |  |
| c. Saldo del fideicomiso para desastres naturales (o)   |                               | Cuenta Pública / Auxiliar de Cuentas  |    |  |                   |                               | pesos          | Art. 9 de la LDF                |  |  |
| d. Costo promedio de los últimos 5 ejercicios de la reconstrucción de infraestructura dañada por desastres naturales (p)  |                               | Autorizaciones de recursos aprobados por el FONDEN                                      |    |  |                   |                               | pesos          | Art. 9 de la LDF                |  |  |
| <b>5 Techo para servicios personales (q)</b>  |                               |   |    |  |                   |                               |                |                                 |  |  |
| a. Asignación en el Presupuesto de Egresos  | X                             | Reporte Trím. Formato 6 d)  |    |  |                   |                               | pesos          | Art. 10 y 21 de la LDF          |  |  |
| b. Ejercido   | X                             | Reporte Trím. Formato 6 d)  |    |  |                   |                               | pesos          | Art. 13 fracc. V y 21 de la LDF |  |  |
| <b>6 Previsiones de gasto para compromisos de pago derivados de APPs (r)</b>  |                               |   |    |  |                   |                               |                |                                 |  |  |
| a. Asignación en el Presupuesto de Egresos  | X                             | Presupuesto de Egresos  |    |  |                   |                               | pesos          | Art. 11 y 21 de la LDF          |  |  |
| <b>7 Techo de ADEFAS para el ejercicio fiscal (s)</b>   |                               |   |    |  |                   |                               |                |                                 |  |  |
| a. Propuesto  | X                             | Proyecto de Presupuesto de Egresos  |    |  |                   |                               | pesos          | Art. 12 y 20 de la LDF          |  |  |
| b. Aprobado   | X                             | Reporte Trím. Formato 6 a)  |    |  |                   |                               | pesos          | Art. 12 y 20 de la LDF          |  |  |
| c. Ejercido   | X                             | Cuenta Pública / Formato 6 b)   |    |  |                   |                               | pesos          | Art. 12 y 20 de la LDF          |  |  |
| <b>B. INDICADORES CUALITATIVOS</b>  |                               |   |    |  |                   |                               |                |                                 |  |  |
| <b>1 Iniciativa de Ley de Ingresos y Proyecto de Presupuesto de Egresos</b>   |                               |   |    |  |                   |                               |                |                                 |  |  |
| a. Objetivos anuales, estrategias y metas para el ejercicio fiscal (t)  | X                             | Iniciativa de Ley de Ingresos y Proyecto de Presupuesto de Egresos                      |    |  |                   |                               |                | Art. 5 y 18 de la LDF           |  |  |
| b. Proyecciones de ejercicios posteriores (u)   | X                             | Iniciativa de Ley de Ingresos y Proyecto de Presupuesto de Egresos / Formatos 7 a) y b) |    |  |                   |                               |                | Art. 5 y 18 de la LDF           |  |  |
| c. Descripción de riesgos relevantes y propuestas de acción para enfrentarlos (v)   | X                             | Iniciativa de Ley de Ingresos y Proyecto de Presupuesto de Egresos                      |    |  |                   |                               |                | Art. 5 y 18 de la LDF           |  |  |
| d. Resultados de ejercicios fiscales anteriores y el ejercicio fiscal en cuestión (w)   | X                             | Iniciativa de Ley de Ingresos y Proyecto de Presupuesto de Egresos / Formatos 7 c) y d) |    |  |                   |                               |                | Art. 5 y 18 de la LDF           |  |  |
| e. Estudio actuarial de las pensiones de sus trabajadores (x)   | X                             | Proyecto de Presupuesto de Egresos / Formato 6  |    |  |                   |                               |                | Art. 5 y 18 de la LDF           |  |  |



MUNICIPIO DE NOGALES, VER  
 Guía de Cumplimiento de la Ley de Disciplina Financiera de las Entidades Federativas y Municipios  
 Del 1 de enero al 31 de diciembre de 2019



| Indicadores de Observancia (c)  | Implementación |    | Resultado         |                               | Fundamento (h)                   | Comentarios (i) |
|---|----------------|----|-------------------|-------------------------------|----------------------------------|-----------------|
|   | SI             | NO | Monto o valor (f) | Unidad (pesos/porcentaje) (g) |                                  |                 |
|   |                |    |                   |                               |                                  |                 |
| <b>INDICADORES PRESUPUESTARIOS</b>  |                |    |                   |                               |                                  |                 |
| 1 Análisis Costo-Beneficio para programas o proyectos de inversión mayores a 10 millones de UDIS (ii) | X              |    |                   |                               | Art. 13 frac. III y 21 de la LDF |                 |
| 2 Análisis de conveniencia y análisis de transferencia de riesgos de los proyectos APPs (kk)          | X              |    |                   |                               | Art. 13 frac. III y 21 de la LDF |                 |
| 3 Identificación de población objetivo, destino y temporalidad de subsidios (ll)                      | X              |    |                   |                               | Art. 13 frac. VII y 21 de la LDF |                 |
| <b>INDICADORES DE DEUDA PÚBLICA</b>   |                |    |                   |                               |                                  |                 |
| <b>A. INDICADORES CUANTITATIVOS</b>   |                |    |                   |                               |                                  |                 |
| 1 Obligaciones a Corto Plazo  |                |    |                   |                               |                                  |                 |
| a. Límite de Obligaciones a Corto Plazo (mm)  | X              |    |                   | pesos                         | Art. 30 frac. I de la LDF        |                 |
| b. Obligaciones a Corto Plazo (nn)  | X              |    |                   | pesos                         | Art. 30 frac. I de la LDF        |                 |

**PRESIDENCIA**  
 C. GUILLERMO MEJÍA PERALTA  
 PRESIDENTE MUNICIPAL

**TESORERÍA**  
 C. JOSÉ MARCELO AGUILAR LÓPEZ  
 TESORERO MUNICIPAL

COMISIÓN DE HACIENDA  
 CONGRESO DEL ESTADO DE VERACRUZ  
 DE IGNACIO DE LA LLAVE  
 SECRETARÍA DE FISCALIZACIÓN  
 30 ENE. 2020  
 CUENTA PÚBLICA  
 No recibe documentación descrita con reservas de Ley.  
 No inicia validación de la información contenida en los documentos.  
 DEPARTAMENTO DE CAPACITACIÓN, ASESORÍA,  
 REVISIÓN Y SUPERVISIÓN A MUNICIPIOS

**SINDICO**  
 C. KARLA MIREYA SÁNCHEZ NÚÑEZ

REGIDURÍA  
 SEGUNDA


REGIDURÍA  
 SEGUNDA



AYUNTAMIENTO CONSTITUCIONAL  
 DE NOGALES - VERACRUZ  
 2018-2021



REGIDOR DE HACIENDA Y PATRIMONIO MUNICIPAL





H. Ayuntamiento del Municipio de Nogales, Veracruz.  
**ESTADO ANALITICO DE INGRESOS**  
del 01 de ENERO al 31 de DICIEMBRE de 2019

| Rubro de Ingresos   | Ingreso                 |                            |                         |                            |                         | Diferencia             |
|---|-------------------------|----------------------------|-------------------------|----------------------------|-------------------------|------------------------|
|   | Estimado                | Ampliaciones y Reducciones | Modificado              | Devengado                  | Recaudado               |                        |
|   | (1)                     | (2)                        | (3 = 1 + 2)             | (4)                        | (5)                     |                        |
| Impuestos   | \$7,024,301.43          | \$2,312,397.41             | \$9,336,698.84          | \$6,800,141.45             | \$6,800,141.45          | \$-224,159.98          |
| Cuotas y aportaciones de seguridad social   | -                       | -                          | -                       | -                          | -                       | -                      |
| Contribuciones de Mejoras   | \$360,000.00            | \$467,050.04               | \$827,050.04            | \$765,289.32               | \$765,289.32            | \$405,289.32           |
| Derechos  | \$3,930,989.27          | \$4,528,122.65             | \$8,459,111.92          | \$5,729,246.82             | \$5,729,246.82          | \$1,798,257.55         |
| Productos   | \$21,420.63             | \$219,907.86               | \$241,328.49            | \$128,542.67               | \$128,542.67            | \$107,122.04           |
| Aprovechamientos  | \$134,261.01            | \$383,199.73               | \$517,460.74            | \$1,363.63                 | \$1,363.63              | \$-132,897.38          |
| Ingresos por Venta de Bienes, Prestación de Servicios y Otros Ingresos                    | -                       | \$5,974,685.00             | \$5,974,685.00          | -                          | -                       | -                      |
| Participaciones, Aportaciones, Convenios, Ingresos Derivados de la Colaboración Fiscal... | \$89,620,686.00         | \$25,511,779.21            | \$115,132,465.21        | \$108,079,384.23           | \$108,079,384.23        | \$18,458,698.23        |
| Transferencias, Asignaciones, Subsidios y Subvenciones, Resoluciones y Jubilaciones       | -                       | -                          | -                       | -                          | -                       | -                      |
| Ingresos Derivados de financiamiento  | -                       | \$5,974,685.00             | \$5,974,685.00          | \$5,974,685.00             | \$5,974,685.00          | \$5,974,685.00         |
| <b>Total</b>  | <b>\$101,091,658.34</b> | <b>\$45,371,826.90</b>     | <b>\$146,463,485.24</b> | <b>\$127,478,653.12</b>    | <b>\$127,478,653.12</b> |                        |
|   |                         |                            |                         | <b>Ingresos excedentes</b> |                         | <b>\$26,386,994.78</b> |

| Estado Analítico de Ingresos Por Fuente de  | Ingreso                 |                            |                         |                            |                         | Diferencia             |
|---|-------------------------|----------------------------|-------------------------|----------------------------|-------------------------|------------------------|
|   | Estimado                | Ampliaciones y Reducciones | Modificado              | Devengado                  | Recaudado               |                        |
|   | (1)                     | (2)                        | (3 = 1 + 2)             | (4)                        | (5)                     |                        |
| Ingresos del Poder Ejecutivo Federal o Estatal y de los Municipios                            | \$101,091,658.34        | \$33,422,456.90            | \$134,514,115.24        | \$121,503,968.12           | \$121,503,968.12        | \$20,412,309.78        |
| Impuestos   | \$7,024,301.43          | \$2,312,397.41             | \$9,336,698.84          | \$6,800,141.45             | \$6,800,141.45          | \$-224,159.98          |
| Cuotas y aportaciones de seguridad social   | -                       | -                          | -                       | -                          | -                       | -                      |
| Contribuciones de Mejoras   | \$360,000.00            | \$467,050.04               | \$827,050.04            | \$765,289.32               | \$765,289.32            | \$405,289.32           |
| Derechos  | \$3,930,989.27          | \$4,528,122.65             | \$8,459,111.92          | \$5,729,246.82             | \$5,729,246.82          | \$1,798,257.55         |
| Productos   | \$21,420.63             | \$219,907.86               | \$241,328.49            | \$128,542.67               | \$128,542.67            | \$107,122.04           |
| Aprovechamientos  | \$134,261.01            | \$383,199.73               | \$517,460.74            | \$1,363.63                 | \$1,363.63              | \$-132,897.38          |
| Participaciones, Aportaciones, Convenios, Ingresos Derivados de la Colaboración Fiscal...     | \$89,620,686.00         | \$25,511,779.21            | \$115,132,465.21        | \$108,079,384.23           | \$108,079,384.23        | \$18,458,698.23        |
| Transferencias, Asignaciones, Subsidios y Subvenciones, Resoluciones y Jubilaciones           | -                       | -                          | -                       | -                          | -                       | -                      |
| Ingresos de los Entes Públicos de los Poderes Ejecutivo y Judicial de los Grupos Autoritarios | -                       | \$5,974,685.00             | \$5,974,685.00          | -                          | -                       | -                      |
| Cuotas y aportaciones de seguridad social   | -                       | -                          | -                       | -                          | -                       | -                      |
| Ingresos por Venta de Bienes, Prestación de Servicios y Otros Ingresos                        | -                       | \$5,974,685.00             | \$5,974,685.00          | -                          | -                       | -                      |
| Transferencias, Asignaciones, Subsidios y Otras Ingresos                                      | -                       | -                          | -                       | -                          | -                       | -                      |
| Ingresos derivados de financiamiento  | -                       | \$5,974,685.00             | \$5,974,685.00          | \$5,974,685.00             | \$5,974,685.00          | \$5,974,685.00         |
| Ingresos derivados de financiamiento  | -                       | \$5,974,685.00             | \$5,974,685.00          | \$5,974,685.00             | \$5,974,685.00          | \$5,974,685.00         |
| <b>Total</b>  | <b>\$101,091,658.34</b> | <b>\$45,371,826.90</b>     | <b>\$146,463,485.24</b> | <b>\$127,478,653.12</b>    | <b>\$127,478,653.12</b> |                        |
|   |                         |                            |                         | <b>Ingresos excedentes</b> |                         | <b>\$26,386,994.78</b> |

C. GUILLERMO MEJÍA PERALTA  
PRESIDENTE MUNICIPAL

H. AYUNTAMIENTO CONSTITUCIONAL DE NOGALES - VERACRUZ, 2018-2021  
C. JOSÉ MARCELO AGUILAR LOPEZ  
TESORERO MUNICIPAL

COMISIÓN DE HACIENDA

C. KARLA MIREYA SÁNCHEZ NÚÑEZ  
SINDICO CONSTITUCIONAL DE NOGALES - VERACRUZ, 2018-2021  
SINDICATURA

C. CÁNDIDO ROMERO NÉSTOR  
REGIDOR DE HACIENDA Y PATRIMONIO MUNICIPAL  
REGIDURIA SEGUNDA



del 1 de enero al 31 de diciembre de 2019

| Concepto   | Egresos         |                     |                           |                 |                 |                             |
|--|-----------------|---------------------|---------------------------|-----------------|-----------------|-----------------------------|
|  | Aprobado<br>1   | Ampliaciones /<br>2 | Modificado<br>3 = (1 + 2) | Devengado<br>4  | Pagado<br>5     | Subejercicio<br>6 = (3 - 4) |
| <b>Servicios personales</b>  |                 |                     |                           |                 |                 |                             |
| Remuneraciones al personal de carácter permanente.                 | \$48,253,172.95 | \$6,922,087.05      | \$55,175,260.00           | \$47,252,204.56 | \$45,532,345.23 | \$7,923,055.44              |
| Remuneraciones al personal de carácter transitorio                 | \$34,666,857.16 | \$-27,374.24        | \$34,639,482.92           | \$31,093,672.57 | \$31,089,831.57 | \$3,545,810.35              |
| Remuneraciones adicionales y especiales                            | \$5,271,798.00  | \$-939,078.62       | \$4,332,719.38            | \$2,708,497.25  | \$2,708,497.25  | \$1,624,222.13              |
| Seguridad social   | \$5,536,112.31  | \$-1,681,624.26     | \$3,854,488.05            | \$3,854,488.05  | \$3,854,488.05  | -                           |
| Otras prestaciones sociales y económicas                           | \$2,778,405.48  | \$1,821,527.80      | \$4,599,933.28            | \$2,097,178.69  | \$381,160.36    | \$2,502,754.59              |
| Previsiones  | -               | \$7,748,636.37      | \$7,748,636.37            | \$7,498,368.00  | \$7,498,368.00  | \$250,268.37                |
| Pago de estímulos a servidores públicos                            | -               | -                   | -                         | -               | -               | -                           |
| <b>Materiales y suministros</b>                                    |                 |                     |                           |                 |                 |                             |
| Materiales de administración, emisión de documentos y artículos    | \$8,201,002.88  | \$4,935,601.98      | \$13,136,604.86           | \$10,584,444.65 | \$10,584,444.65 | \$2,552,160.21              |
| Alimentos y utensilios   | \$1,000,202.96  | \$-122,516.17       | \$877,686.79              | \$845,589.76    | \$845,589.76    | \$32,097.03                 |
| Materias primas y materiales de producción y comercialización      | \$46,999.92     | \$-16,994.90        | \$30,005.02               | \$30,005.02     | \$30,005.02     | -                           |
| Materiales y artículos de construcción y de reparación             | \$4,957,800.00  | \$4,177,635.75      | \$9,135,435.75            | \$6,915,082.00  | \$6,915,082.00  | \$2,220,353.75              |
| Productos químicos, farmacéuticos y de laboratorio                 | \$260,000.04    | \$-184,659.16       | \$75,340.88               | \$67,874.68     | \$67,874.68     | \$7,466.20                  |
| Combustibles, lubricantes y aditivos                               | \$1,599,999.96  | \$992,936.28        | \$2,592,936.24            | \$2,300,693.01  | \$2,300,693.01  | \$292,243.23                |
| Vestuario, blancos, prendas de protección y artículos deportivos   | \$267,999.96    | \$135,425.50        | \$403,425.46              | \$403,425.46    | \$403,425.46    | -                           |
| Materiales y suministros para seguridad                            | -               | -                   | -                         | -               | -               | -                           |
| Herramientas, refacciones y accesorios menores                     | \$68,000.04     | \$-46,225.32        | \$21,774.72               | \$21,774.72     | \$21,774.72     | -                           |
| <b>Servicios generales</b>   |                 |                     |                           |                 |                 |                             |
| Servicios básicos  | \$13,660,572.25 | \$9,304,623.12      | \$22,965,195.37           | \$20,600,829.56 | \$20,588,931.24 | \$2,364,365.81              |
| Servicios de arrendamiento   | \$5,940,972.38  | \$2,610,622.56      | \$8,551,594.94            | \$7,106,656.28  | \$7,106,656.28  | \$1,444,938.66              |
| Servicios profesionales, científicos, técnicos y otros servicios   | \$650,000.04    | \$1,291,756.07      | \$1,941,756.11            | \$1,798,886.99  | \$1,798,886.99  | \$142,869.12                |
| Servicios financieros, bancarios y comerciales                     | \$1,219,999.92  | \$1,896,422.66      | \$3,116,422.58            | \$2,966,422.58  | \$2,966,422.26  | \$150,000.00                |
| Servicios de instalación, reparación, mantenimiento y conservación | \$249,600.00    | \$-338,063.36       | \$-88,463.36              | \$-97,850.25    | \$-97,850.25    | \$9,386.89                  |
| Servicios de comunicación social y publicidad                      | \$27,999.96     | \$2,882,117.54      | \$2,910,117.50            | \$2,413,104.82  | \$2,413,104.82  | \$497,012.68                |
| Servicios de traslado y viáticos                                   | \$320,000.03    | \$-152,604.55       | \$167,395.48              | \$147,559.48    | \$147,559.48    | \$19,836.00                 |
| Servicios oficiales  | \$972,000.00    | \$1,121,666.55      | \$2,093,666.55            | \$2,092,886.55  | \$2,092,886.55  | \$780.00                    |
| Otros servicios generales  | \$3,027,999.96  | \$624,374.89        | \$3,652,374.85            | \$3,604,733.39  | \$3,604,733.39  | \$47,641.46                 |
| <b>Transferencias, asignaciones, subsidios y otras ayudas</b>      |                 |                     |                           |                 |                 |                             |
| Transferencias internas y asignaciones al sector público           | \$1,251,999.96  | \$-631,669.24       | \$620,330.72              | \$568,429.72    | \$568,429.72    | \$51,901.00                 |
| Transferencias al resto del sector público                         | \$3,594,409.93  | \$-222,139.28       | \$3,372,270.65            | \$3,347,240.33  | \$3,347,240.33  | \$25,030.32                 |
| Subsidios y subvenciones   | -               | -                   | -                         | -               | -               | -                           |



del 1 de enero al 31 de diciembre de 2019

|   | \$3,594,409.93  | \$-222,139.28   | \$3,372,270.65  | \$3,347,240.33  | \$3,347,240.33  | \$25,030.32    |
|---|-----------------|-----------------|-----------------|-----------------|-----------------|----------------|
| Ayudas sociales   |                 |                 |                 |                 |                 |                |
| Pensiones y jubilaciones                                      |                 |                 |                 |                 |                 |                |
| Transferencias a fideicomisos, mandatos y otros análogos      |                 |                 |                 |                 |                 |                |
| Transferencias a la seguridad social                          |                 |                 |                 |                 |                 |                |
| Donativos   |                 |                 |                 |                 |                 |                |
| Transferencias al exterior                                    |                 |                 |                 |                 |                 |                |
| <b>Bienes muebles, inmuebles e intangibles</b>                |                 |                 |                 |                 |                 |                |
| Mobiliario y equipo de administración                         | \$20,000.04     | \$2,859,501.35  | \$2,879,501.39  | \$2,610,105.59  | \$2,610,105.59  | \$269,395.80   |
| Mobiliario y equipo educacional y recreativo                  | \$20,000.04     | \$192,931.96    | \$212,932.00    | \$212,932.00    | \$212,932.00    |                |
| Equipo e instrumental médico y de laboratorio                 |                 |                 |                 |                 |                 |                |
| Vehículos y equipo de transporte                              |                 |                 |                 |                 |                 |                |
| Equipo de defensa y seguridad                                 |                 | \$1,727,440.00  | \$1,727,440.00  | \$1,727,440.00  | \$1,727,440.00  |                |
| Maquinaria, otros equipos y herramientas                      |                 | \$362,483.35    | \$362,483.35    | \$280,233.59    | \$280,233.59    | \$82,249.76    |
| Activos biológicos  |                 |                 |                 |                 |                 |                |
| Bienes inmuebles  |                 | \$576,646.04    | \$576,646.04    | \$389,500.00    | \$389,500.00    | \$187,146.04   |
| Activos intangibles   |                 |                 |                 |                 |                 |                |
| <b>Inversión pública</b>                                      |                 |                 |                 |                 |                 |                |
| Obra pública en bienes de dominio público                     | \$24,616,042.00 | \$14,226,607.61 | \$38,842,649.61 | \$38,338,428.55 | \$38,022,781.81 | \$504,221.06   |
| Obra pública en bienes propios                                | \$24,616,042.00 | \$12,131,838.87 | \$36,747,880.87 | \$36,243,659.81 | \$35,928,013.07 | \$504,221.06   |
| Proyectos productivos y acciones de fomento                   |                 | \$2,094,768.74  | \$2,094,768.74  | \$2,094,768.74  | \$2,094,768.74  |                |
| <b>Inversiones financieras y otras provisiones</b>            |                 |                 |                 |                 |                 |                |
| Inversiones para el fomento de actividades productivas        |                 |                 |                 |                 |                 |                |
| Acciones y participaciones de capital                         |                 |                 |                 |                 |                 |                |
| Compra de títulos y valores                                   |                 |                 |                 |                 |                 |                |
| Concesión de préstamos  |                 |                 |                 |                 |                 |                |
| Inversiones en fideicomisos, mandatos y otros análogos        |                 |                 |                 |                 |                 |                |
| Otras inversiones financieras                                 |                 |                 |                 |                 |                 |                |
| Provisiones para contingencias y otras erogaciones especiales |                 |                 |                 |                 |                 |                |
| <b>Participaciones y aportaciones</b>                         |                 |                 |                 |                 |                 |                |
| Participaciones   |                 |                 |                 |                 |                 |                |
| Aportaciones  |                 |                 |                 |                 |                 |                |
| Convenios   |                 |                 |                 |                 |                 |                |
| <b>Deuda pública</b>  |                 |                 |                 |                 |                 |                |
| Amortización de la deuda pública                              | \$2,746,458.29  | \$5,117,207.37  | \$7,863,665.66  | \$5,049,027.40  | \$5,049,027.40  | \$2,814,638.26 |
| Intereses de la deuda pública                                 |                 | \$4,265,583.07  | \$4,265,583.07  | \$4,235,145.78  | \$4,235,145.78  | \$30,437.29    |
| Comisiones de la deuda pública                                | \$1,599,999.96  | \$-732,357.68   | \$867,642.28    | \$787,116.80    | \$787,116.80    | \$80,525.48    |

000056

|  |  |                         |                        |                         |                         |                        |
|--|--|-------------------------|------------------------|-------------------------|-------------------------|------------------------|
| Gastos de la deuda pública                         |  | \$1,146,458.33          | \$-1,081,029.69        | \$65,428.64             | \$26,764.82             | \$38,663.82            |
| Costo por coberturas                               |  | -                       | -                      | -                       | -                       | -                      |
| Apoyos financieros                                 |  | -                       | -                      | -                       | -                       | -                      |
| Adeudos de ejercicios fiscales anteriores (ADEFAS) |  | -                       | \$2,665,011.67         | \$2,665,011.67          | -                       | \$2,665,011.67         |
| <b>Total del Gasto</b>                             |  | <b>\$101,091,658.34</b> | <b>\$43,143,489.20</b> | <b>\$144,235,147.54</b> | <b>\$127,782,280.64</b> | <b>\$16,452,866.90</b> |

del 1 de enero al 31 de diciembre de 2019


**H. AYUNTAMIENTO CONSTITUCIONAL DE NOGALES, VERACRUZ**  
 2018-2021  
**PRESIDENCIA**  
 C. GUILLERMO MEJIA PERALTA  
 PRESIDENTE MUNICIPAL

**H. AYUNTAMIENTO CONSTITUCIONAL DE NOGALES, VERACRUZ**  
 2018-2021  
**SINDICATURA**  
 C. KARLA MIREYA SANCHEZ NUNEZ  
 SINDICA

**H. AYUNTAMIENTO CONSTITUCIONAL DE NOGALES, VERACRUZ**  
 2018-2021  
**REGIDURIA SEGUNDA**  
 C. CANDIDO ROMERO NESTOR  
 REGIDOR

**H. AYUNTAMIENTO CONSTITUCIONAL DE NOGALES, VERACRUZ**  
 2018-2021  
**TESORERIA**  
 C. JOSE MARCELO AGUILAR LOPEZ  
 TEFORERO





| Concepto  | Egresos                 |                        |                           |                         |                         | Subejercicio<br>6 = (3 - 4) |
|---|-------------------------|------------------------|---------------------------|-------------------------|-------------------------|-----------------------------|
|   | Aprobado<br>1           | Ampliaciones /<br>2    | Modificado<br>3 = (1 + 2) | Devengado<br>4          | Pagado<br>5             |                             |
| Gasto Corriente                                   | \$73,729,158.05         | \$12,894,678.07        | \$86,623,836.12           | \$75,584,557.10         | \$73,852,799.45         | \$11,039,279.02             |
| Gasto de Capital                                  | \$24,616,042.00         | \$27,588,696.39        | \$52,204,738.39           | \$46,940,777.10         | \$46,625,130.36         | \$5,263,961.29              |
| Amortización de la deuda y disminución de pasivos | \$2,746,458.29          | \$2,660,114.74         | \$5,406,573.03            | \$5,256,946.44          | \$5,256,946.44          | \$149,626.59                |
| Pensiones y Jubilaciones                          | -                       | -                      | -                         | -                       | -                       | -                           |
| Participaciones                                   | -                       | -                      | -                         | -                       | -                       | -                           |
| <b>Total del Gasto</b>                            | <b>\$101,091,668.34</b> | <b>\$43,143,489.20</b> | <b>\$144,235,147.54</b>   | <b>\$127,782,280.64</b> | <b>\$125,734,876.25</b> | <b>\$16,452,866.30</b>      |



H. AYUNTAMIENTO  
CONSTITUCIONAL DE  
NOGALES, VERACRUZ  
2018-2021  
**PRESIDENCIA**

C. GUILLERMO MEJIA PERALTA  
PRESIDENTE MUNICIPAL

C. CAMARDO ROMERO NESTOR  
REGIDOR  
H. AYUNTAMIENTO CONSTITUCIONAL  
DE NOGALES - VERACRUZ  
2018-2021  
**REGIDURIA  
SEGUNDA**



C. KARLA MIRREYA SANCHEZ NUNEZ  
SINDICA

**SINDICATURA**



C. JOSE MARCELO AGUILAR LOPEZ  
TESORERO

H. AYUNTAMIENTO CONSTITUCIONAL  
DE NOGALES - VERACRUZ.  
2018-2021  
**TESORERÍA**

| Concepto                       | Egresos                 |                        |                           |                         |                         |                             |
|--------------------------------|-------------------------|------------------------|---------------------------|-------------------------|-------------------------|-----------------------------|
|                                | Aprobado<br>1           | Ampliaciones /<br>2    | Modificado<br>3 = (1 + 2) | Devengado<br>4          | Pagado<br>5             | Subejercicio<br>6 = (3 - 4) |
| Presidencia Municipal          | \$600,000.00            | \$1,541,849.00         | \$2,141,849.00            | \$1,042,698.00          | \$1,042,698.00          | \$1,099,151.00              |
| Sindicatura                    | \$600,000.00            | -                      | \$600,000.00              | \$464,905.00            | \$464,905.00            | \$135,095.00                |
| Regiduría                      | \$1,440,000.00          | \$1.00                 | \$1,440,001.00            | \$1,341,927.00          | \$1,341,927.00          | \$98,074.00                 |
| H. Ayuntamiento                | \$29,361,073.68         | \$23,335,155.53        | \$52,696,229.21           | \$42,078,203.77         | \$40,358,944.44         | \$10,618,025.44             |
| Presidencia                    | \$6,593,886.38          | \$1,131,435.07         | \$7,725,321.45            | \$7,720,768.33          | \$7,720,768.33          | \$4,553.12                  |
| Desarrollo económico           | \$1,761,508.43          | \$-1,013,705.61        | \$747,802.82              | \$656,982.33            | \$656,982.33            | \$90,820.49                 |
| Desarrollo social              | \$18,565,223.21         | \$-4,334,534.08        | \$14,230,689.13           | \$13,437,388.00         | \$13,436,787.68         | \$793,301.13                |
| Desarrollo urbano y obra públi | \$10,424,048.86         | \$42,123,892.66        | \$52,547,941.52           | \$49,595,507.14         | \$49,279,860.40         | \$2,952,434.38              |
| Tesorería                      | \$3,054,632.74          | \$-797,398.92          | \$2,257,233.82            | \$2,088,922.93          | \$2,077,024.93          | \$168,310.89                |
| Contraloría                    | \$84,000.00             | \$-42,365.36           | \$41,634.64               | \$41,634.64             | \$41,634.64             | -                           |
| Servicios sociales (DIF)       | \$3,991,243.04          | \$-673,868.06          | \$3,317,374.98            | \$3,295,337.26          | \$3,295,337.26          | \$22,037.72                 |
| Seguridad pública              | -                       | \$35,090.00            | \$35,090.00               | \$35,090.00             | \$35,090.00             | -                           |
| Dirección de Obras Públicas    | -                       | \$3,447,157.91         | \$3,447,157.91            | \$3,447,157.91          | \$3,447,157.91          | -                           |
| Policía Municipal Preventiva   | \$24,676,042.00         | \$-21,609,219.94       | \$3,006,822.06            | \$2,535,758.33          | \$2,535,758.33          | \$471,063.73                |
| <b>Total del Gasto</b>         | <b>\$101,091,658.34</b> | <b>\$43,143,489.20</b> | <b>\$144,235,147.54</b>   | <b>\$127,782,280.64</b> | <b>\$125,734,876.25</b> | <b>\$16,452,866.90</b>      |

H. AYUNTAMIENTO  
CONSTITUCIONAL DE  
NOGALES, VERACRUZ  
2018-2021  
**PRESIDENCIA**

C. GUILLERMO MEJIA PERALTA  
PRESIDENTE MUNICIPAL  
**REGIDOR**

C. CANDIDO ROMERO NESTOR  
**REGIDOR**

H. AYUNTAMIENTO CONSTITUCIONAL  
DE NOGALES - VERACRUZ  
2018-2021  
**SINDICATURA**

C. KATZA MIREYA SANCHEZ NUNEZ  
SINDICA


C. JOSÉ MARCELO AGUIAR LOPEZ  
TESORERO

H. AYUNTAMIENTO CONSTITUCIONAL  
DE NOGALES - VERACRUZ  
2018-2021  
**REGIDURIA  
SEGUNDA**

H. AYUNTAMIENTO CONSTITUCIONAL  
DE NOGALES - VERACRUZ.  
2018-2021

TEL: 200 11 1





| Concepto   | Egresos         |                     |                           |                  |                  |                             |
|--|-----------------|---------------------|---------------------------|------------------|------------------|-----------------------------|
|  | Aprobado<br>1   | Ampliaciones /<br>2 | Modificado<br>3 = (1 + 2) | Devengado<br>4   | Pagado<br>5      | Subejercicio<br>6 = (3 - 4) |
| Gobierno   | \$98,345,200.05 | \$40,483,374.46     | \$138,828,574.51          | \$122,525,334.20 | \$120,477,929.81 | \$16,303,240.31             |
| Legislación  |                 |                     |                           |                  |                  |                             |
| Justicia   |                 |                     |                           |                  |                  |                             |
| Coordinación de la política de gobierno                |                 |                     |                           |                  |                  |                             |
| Relaciones Exteriores                                  | \$98,345,200.05 | \$40,483,374.46     | \$138,828,574.51          | \$122,525,334.20 | \$120,477,929.81 | \$16,303,240.31             |
| Asuntos Financieros Y Hacendarios                      |                 |                     |                           |                  |                  |                             |
| Seguridad Nacional                                     |                 |                     |                           |                  |                  |                             |
| Asuntos de Orden Público y de Seguridad Interior       |                 |                     |                           |                  |                  |                             |
| Otros Servicios Generales                              |                 |                     |                           |                  |                  |                             |
| Desarrollo Social                                      |                 |                     |                           |                  |                  |                             |
| Protección Ambiental                                   |                 |                     |                           |                  |                  |                             |
| Vivienda y Servicios a la Comunidad                    |                 |                     |                           |                  |                  |                             |
| Salud  |                 |                     |                           |                  |                  |                             |
| Recreación, Cultura y Otras Manifestaciones Sociales   |                 |                     |                           |                  |                  |                             |
| Educación  |                 |                     |                           |                  |                  |                             |
| Protección Social En Salud                             |                 |                     |                           |                  |                  |                             |
| Otros Asuntos Sociales                                 |                 |                     |                           |                  |                  |                             |
| Desarrollo Económico                                   |                 |                     |                           |                  |                  |                             |
| Asuntos Económicos, Comerciales y Laborales en General |                 |                     |                           |                  |                  |                             |
| Agropecuaria, Silvicultura, Pesca y Caza               |                 |                     |                           |                  |                  |                             |
| Combustibles y Energía                                 |                 |                     |                           |                  |                  |                             |
| Minería, Manufacturas y Construcción                   |                 |                     |                           |                  |                  |                             |
| Transporte   |                 |                     |                           |                  |                  |                             |
| Comunicaciones   |                 |                     |                           |                  |                  |                             |
| Turismo  |                 |                     |                           |                  |                  |                             |
| Ciencia, Tecnología e Innovación                       |                 |                     |                           |                  |                  |                             |
| Otras Industrias y Otros Asuntos Económicos            |                 |                     |                           |                  |                  |                             |

Secretaría de Fiscalización

H. Ayuntamiento del Municipio de Nogales, Veracruz.

Estado Analítico del Ejercicio del Presupuesto de Egresos  
Clasificación Funcional (Finalidad y Función)  
del 1 de enero al 31 de diciembre de 2019

|  |                         |                        |                         |                         |                        |
|--|-------------------------|------------------------|-------------------------|-------------------------|------------------------|
| Otras No Clasificadas en Funciones Anteriores                    | \$2,746,458.29          | \$2,660,114.74         | \$5,406,573.03          | \$5,256,946.44          | \$149,626.59           |
| Transacciones De La Deuda Pública / Costo Financiero De La Deuda | \$2,746,458.29          | \$2,660,114.74         | \$5,406,573.03          | \$5,256,946.44          | \$149,626.59           |
| Saneamiento Del Sistema Financiero                               | -                       | -                      | -                       | -                       | -                      |
| Adeudos De Ejercicios Fiscales Anteriores                        | -                       | -                      | -                       | -                       | -                      |
| <b>Total del Gasto</b>   | <b>\$101,091,658.34</b> | <b>\$43,143,489.20</b> | <b>\$144,235,147.54</b> | <b>\$127,782,280.64</b> | <b>\$16,452,866.90</b> |



H. AYUNTAMIENTO  
CONSTITUCIONAL DE  
NOGALES, VERACRUZ  
2018-2021

**PRESIDENCIA**

C. GUILLERMO MEJIA PERALTA  
PRESIDENTE MUNICIPAL



H. AYUNTAMIENTO  
CONSTITUCIONAL  
DE NOGALES, VERACRUZ  
2018-2021

**REGIDURIA  
SEGUNDA**

C. CANDIDO ROMERO NESTOR  
REGIDOR



H. AYUNTAMIENTO  
CONSTITUCIONAL  
DE NOGALES, VERACRUZ  
2018-2021

C. KARLA MIREYA SANCHEZ NUNEZ  
SINDICA




H. AYUNTAMIENTO  
CONSTITUCIONAL  
DE NOGALES, VERACRUZ.  
2018-2021

**TESORERIA**

C. JOSE MARCELO AGUILAR LOPEZ  
TESORERO





H. Ayuntamiento de Nogales, Ver.  
**INFORMACIÓN DE APLICACIÓN DE RECURSOS DEL FORTAMUN - DF**  
AL CUARTO TRIMESTRE DEL AÑO 2019

| No. | Nombre Programa  | Pagado          |
|-----|--|-----------------|
| 1   | 2019.1.1.2.1.06 Desarrollo social  | \$12,738,422.70 |
| 2   | 2019.2.8.1 2019301150200 PAVIMENTACION CON CONCRETO DE LA AV HIDALGO ENTRE JUAREZ Y GONZALEZ ORTEGA DE LA COLONIA FELIPE CARRILLO PUERTO                 | \$2,562,667.69  |
| 3   | 2019.2.8.12 2019301150211 REHABILITACION DE INMUEBLE PARA OFICINAS DE PROTECCION CIVIL   | \$1,006,147.64  |
| 4   | 2019.2.8.13 2019301150212 ADQUISICION DE VEHICULOS PARA EL H. AYUNTAMIENTO DE NOGALES , VERACRUZ   | \$1,727,440.00  |
| 5   | 2019.2.8.14 201930115213 ARRENDAMIENTO DE EQUIPO DE TRANSPORTE Y MAQUINARIA DE CONSTRUCCION PARA TRABAJOS DE MANTENIMIENTO EN EL RÍO BLANCO              | \$71,920.00     |
| 6   | 2019.2.8.15 2019301150214 ARRENDAMIENTO DE EQUIPO DE TRANSPORTE Y MAQUINARIA DE CONSTRUCCION PARA TRABAJOS DE MANTENIMIENTO EN LA REPRESA EL INFIERNILLO | \$801,792.00    |
| 7   | 2019.2.8.16 2019301150215 PAGO DE ESTUDIOS Y PROYECTOS   | \$59,160.00     |
| 8   | 2019.2.8.18 2019301150217 ADQUISICION DE 2 BIENES INMUEBLES  | \$512,853.96    |
| 9   | 2019.2.8.2 2019301150202 PAGO DE COMBUSTIBLE A VEHICULOS DE SEGURIDAD PUBLICA  | \$1,652,738.92  |
| 10  | 2019.2.8.4 2019301150203 REPARACION Y MANTENIMIENTO DE LOS VEHICULOS DE SEGURIDAD PUBLICA  | \$476,197.35    |
| 11  | 2019.2.8.5 2019301150204 COMPRA DE EQUIPOS DE COMUNICACION   | \$35,090.00     |
| 12  | 2019.2.8.6 2019301150205 PAGO DE PRUEBAS ANTIDOPING PARA EL PERSONAL DE SEGURIDAD PUBLICA  | \$111,564.00    |
| 13  | 2019.2.8.7 2019301150206 ADQUISICION DE UNIFORMES PARA EL PERSONAL DE SEGURIDAD PUBLICA  | \$295,258.06    |
| 14  | 2019.2.8.8 2019301150207 MANTENIMIENTO Y REPARACION DE VEHICULOS PROPIEDAD DEL MUNICIPIO   | \$616,443.97    |
|     | SUBTOTAL   | \$22,667,696.29 |



H. AYUNTAMIENTO  
CONSTITUCIONAL DE  
NOGALES, VERACRUZ  
2018-2021  
**PRESIDENCIA**

C. GUILLERMO MEJÍA PERALTA  
PRESIDENTE MUNICIPAL



H. AYUNTAMIENTO CONSTITUCIONAL  
DE NOGALES - VERACRUZ  
2018-2021  
**PROCURADURIA**

C. KARLA MIREYA SÁNCHEZ NÚÑEZ  
SINDICA MUNICIPAL



CANDIDO ROMERO NESTOR  
REGIDOR SEGUNDO  
H. AYUNTAMIENTO CONSTITUCIONAL  
DE NOGALES - VERACRUZ  
2018-2021  
**REGIDURIA  
SEGUNDA**

H. AYUNTAMIENTO CONSTITUCIONAL  
DE NOGALES - VERACRUZ.  
2018-2021  
**TESORERIA**

0000062





H. Ayuntamiento de Nogales, Ver.  
**INFORMACIÓN DE APLICACIÓN DE RECURSOS DEL FISM  
AL CUARTO TRIMESTRE DEL AÑO 2019**

|    | DESTINO DE LAS APORTACIONES   | RUBRO ESPECIFICO EN QUE SE APLICA | MONTO PAGADO   |
|----|---|-----------------------------------|----------------|
| 2  | OBRA 2019301150100 PAVIMENTACION CON CONCRETO HIDRAULICO DE LA CALLE BELISARIO DOMINGUEZ ENTRE AV. RAFAEL TAPIA Y PAULINO MARTINEZ DE LA COLONIA AGUILAS SERDAN<br>OBRA 2019301150108 REHABILITACION DE SISTEMA DE DRENAJE SANITARIO Y AGUA POTABLE DE LA CALLE |                                   | \$91,365.19    |
| 3  | MIGUEL HIDALGO ENTRE VICENTE GUERRERO Y CAMINO A CAMPANARIO DE LA LOCALIDAD OJO ZARCO   |                                   | \$381,836.10   |
| 4  | OBRA 2019301150127 CONSTRUCCION DE BARRA PERIMETRAL EN ESCUELA TELESECUNDARIA ISABEL LA CATALICA DE LA LOCALIDAD DE LA ROSA   |                                   | \$1,840,718.77 |
| 5  | OBRA 2019301150122 DE AULA EN LA ESCUELA SECUNDARIA GENERAL HERIBERTO JARA CORONA DE LA LOCALIDAD EL ENCINAR  |                                   | \$2,163,773.78 |
| 6  | OBRA 2019301150123 CONSTRUCCION DE AULA EN ESCUELA PRIMARIA BILINGUE MOCTEZUMA XOCOYOTZIN EN LA COLONIA LOS FRESNOS   |                                   | \$814,926.58   |
| 7  | OBRA 2019301150132 CONSTRUCCION DE AULA EN PRIMARIA VENUSTIANO CARRANZA DE LA COLONIA AGUILAS SERDAN, NOGALES, VER.   |                                   | \$323,980.80   |
| 8  | OBRA 2019301150120 CONSTRUCCION DE AULA EN JARDIN DE NIÑOS MARIA ELENA CHANES SANCHEZ DE LA LOCALIDAD TAZA DE AGUA OJO ZARCO  |                                   | \$323,523.10   |
| 9  | OBRA 2019301150110 REHABILITACION DE SISTEMA DE AGUA POTABLE EN LA LOCALIDAD DE SIERRA DE AGUA  |                                   | \$323,056.26   |
| 10 | OBRA 2019301150124 CONSTRUCCION DE AULA EN LA ESCUELA DE BACHILLERES (COBAEV NO 6 DE LA COLONIA AURORA  |                                   | \$322,389.21   |
| 11 | OBRA 2019301150119 CONSTRUCCION DE AULA EN LA ESCUELA PRIMARIA HEROICA VERACRUZ DE LA LOCALIDAD TAZA DE AGUA OJO ZARCO  |                                   | \$500,000.00   |
| 12 | OBRA 2019301150128 CONSTRUCCION DE BARRA PERIMETRAL EN JARDIN DE NIÑOS ROSAS DE LA INFANCIA DE LA COLONIA ARBOLEDAS   |                                   | \$611,693.33   |
| 13 | OBRA 2019301150101 CONCRETO HIDRAULICO DE LA AV. 3RA. DE MATAMOROS ENTRE CALLE ENCINAR Y 16 DE SEPTIEMBRE DE LA COLONIA UNION Y PROGRESO  |                                   | \$323,500.00   |
| 14 | OBRA 2019301150129 MEJORAMIENTO DE AULA EN AL ESCUELA PRIMARIA BENITO JUAREZ GARCIA DE LA LOCALIDAD LA CARBONERA  |                                   | \$364,143.67   |
| 15 | OBRA 2019301150126 CONSTRUCCION DE MODULO DE BAÑOS EN EL JARDIN DE NIÑOS CAPITÁN HILARIO RODRIGUEZ MALPICA DE LA LOCALIDAD CECILIO TERAN  |                                   | \$1,202,158.20 |
| 16 | OBRA 2019301150111 REHABILITACION DE SISTEMA DE AGUA POTABLE EN LA COLONIA NUEVA JERUSALÉN (VARIAS CALLES   |                                   | \$151,789.11   |
| 17 | OBRA 2019301150112 REHABILITACION DE SISTEMA DE AGUA POTABLE EN LA COLONIA LIBERTAD (VARIAS CALLES)   |                                   | \$395,000.00   |
| 18 | OBRA 2019301150113 REHABILITACION DE SISTEMA DE AGUA POTABLE EN LA COLONIA EL MIRADOR (VARIAS CALLES  |                                   | \$222,968.09   |
| 19 | OBRA 2019301150114 REHABILITACION DE SISTEMA DE AGUA POTABLE DE LA CALLE FERROCARRIL ENTRE ENCINO Y FRESNO  |                                   | \$264,853.09   |
| 20 | OBRA 2019301150130 CONSTRUCCION DE BARRA PERIMETRAL EN JARDIN DE NIÑOS XOCHIO DEL ANAHUAC DE LA COLONIA ANAHUAC   |                                   | \$210,111.69   |
| 21 | OBRA 2019301150125 CONSTRUCCION DE BARRA PERIMETRAL EN EL JARDIN DE NIÑOS CAPITÁN HILARIO RODRIGUEZ MALPICA DE LA LOCALIDAD CECILIO TERAN   |                                   | \$77,680.38    |



H. Ayuntamiento de Nogales, Ver.  
**INFORMACIÓN DE APLICACIÓN DE RECURSOS DEL FISM**  
**AL CUARTO TRIMESTRE DEL AÑO 2019**

|    | DESTINO DE LAS APORTACIONES  | RUBRO ESPECIFICO EN QUE SE APLICA | MONTO PAGADO    |
|----|--|-----------------------------------|-----------------|
| 22 | OBRA 2019301150106 REHABILITACION DE SISTEMA DE DRENAJE SANITARIO Y AGUA POTABLE DE LA CALLE ARBOLEDAS ENTRE PROLONGACION DE HIDALGO Y CALLE DE LAS DONCELLAS DE LA COLONIA SAN ISIDRO, MUNICIPIO DE NOGALES, VERACRUZ |                                   | \$350,507.97    |
| 23 | OBRA 2019301150115 CONSTRUCCION DE CUARTOS DORMITORIOS EN EL MUNICIPIO DE NOGALES, VERACRUZ  |                                   | \$305,499.72    |
| 24 | OBRA 2019301150102 CON CONCRETO HIDRAULICO DE LA CALLE QUERETARO ENTRE FERROCARRIL Y NAYARIT DE LA COLONIA EL ENGINAR  |                                   | \$1,925,825.49  |
| 25 | OBRA 2019301150133 REHABILITACION DE ALUMBRADO PUBLICO EN EL BOULEVARD DEL MUNICIPIO DE NOGALES  |                                   | \$5,100,000.00  |
| 26 | 2019301150103 SUPERVISION EXTERNA  |                                   | \$1,487,896.74  |
| 27 | 2019301150105 REHABILITACION DE SISTEMA DE DRENAJE SANITARIO Y AGUA POTABLE DE LA CALLE QUERETARO ENTRE FERROCARRIL Y NAYARIT DE LA COLONIA EL ENGINAR   |                                   | \$2,094,768.74  |
| 28 | OBRA 2019301150107 REHABILITACION DE SISTEMA DE DRENAJE SANITARIO Y AGUA POTABLE DE LA CALLE EMILIANO ZAPATA ENTRE BENITO JUAREZ Y PROLONGACION DE EMILIANO ZAPATA DE LA COLONIA LOS ALAMOS                            |                                   | \$837,001.20    |
| 29 | OBRA 2019301150104 REHABILITACION DE SISTEMA DE DRENAJE SANITARIO Y AGUA POTABLE DE LA CALLE MICHOACAN ENTRE YUCATAN Y PRIVADA DE LA COLONIA EL ENGINAR  |                                   | \$1,243,782.40  |
| 30 | OBRA 2019301150121 CONSTRUCCION DE AULA EN CENTRO ESCOLAR BILINGUE ANAHUAC DE LA COLONIA LOS FRESNOS   |                                   | \$597,338.73    |
| 31 | OBRA 2019301150109 CONSTRUCCION DE COMEDOR COMUNITARIO EN LA LOCALIDAD DE SAN MATEO  |                                   | \$2,712,402.00  |
| 32 | OBRA 2019301150121 CONSTRUCCION DE AULA EN CENTRO ESCOLAR BILINGUE ANAHUAC DE LA COLONIA LOS FRESNOS   |                                   | \$323,750.95    |
| 33 | OBRA 2019301150109 CONSTRUCCION DE COMEDOR COMUNITARIO EN LA LOCALIDAD DE SAN MATEO  |                                   | \$485,000.00    |
|    | TOTAL  |                                   | \$28,373,241.29 |

**PRESENCIA**  
2018-2021  
C. GUILLERMO MEJIA PERALTA  
PRESIDENTE MUNICIPAL

**PRESENCIA**  
2018-2021  
M. AYUNTAMIENTO MUNICIPAL  
DE NOGALES, VERACRUZ  
SINDICATURA

**PRESENCIA**  
2018-2021  
C. KARLA MIREYA SANCHEZ NUÑEZ  
SINDICA MUNICIPAL

**PRESENCIA**  
2018-2021  
H. CANDIDO ROMERO NESTOR  
REGIDOR SEGUNDO RUT  
REGIDURIA SEGUNDA

**PRESENCIA**  
2018-2021  
JOSÉ MARCELO TOPEZ AGUILAR  
H. AYUNTAMIENTO MUNICIPAL  
DE NOGALES - VERACRUZ.  
TESORERÍA



| #               | PROGRAMA O FONDO  | DESTINO DE LOS RECURSOS  | EJERCICIO      |                | MONTO DEL REINTEGRO |
|-----------------|---|--|----------------|----------------|---------------------|
|                 |   |  | DEVENGADO      | PAGADO         |                     |
| 47              | 2502011201 Acceso Pronto y Expedido a la Justicia de las Mujeres, Niñas y Adolescentes Indígenas así como a una Vida Libre de Violencia | 2019.2.11.1 OBRA 2019301150600 MODERNIACION DEL CAMINO: E.C. (EL CAMPANARIO-TAZA DE AGUA)-ESCALERILLA, KM 0+729.40 | \$3,921,719.20 | \$3,921,719.20 | \$0.00              |
| <b>SUBTOTAL</b> |   |  | \$3,921,719.20 | \$3,921,719.20 | \$0.00              |

H. AYUNTAMIENTO CONSTITUCIONAL DE NOGALES, VERACRUZ  
2018-2021  
**PRESIDENCIA**

C. GUILLERMO MEJÍA PERALTA  
PRESIDENTE MUNICIPAL

CANDIDO ROMERO NESTOR  
REGIDOR SEGUNDO  
H. AYUNTAMIENTO CONSTITUCIONAL DE NOGALES - VERACRUZ  
2018-2021  
**REGIDURIA SEGUNDA**

H. AYUNTAMIENTO CONSTITUCIONAL DE NOGALES - VERACRUZ  
2018-2021  
**SECRETARÍA DE ADMINISTRACIÓN**

C. KARLA MIREYA SANCHEZ NÚÑEZ  
SINDICA MUNICIPAL

JOSÉ MARCELO LÓPEZ AGUILAR  
TESORERO MUNICIPAL

H. AYUNTAMIENTO CONSTITUCIONAL DE NOGALES - VERACRUZ  
2018-2021  
**TESORERÍA**



Nogales, Ver.  
Balanza de Comprobación  
Del mes de diciembre de 2019

| Código        | Nombre cuenta  | Saldo Inicial  | Movimientos   |               | Saldo Final    |
|---------------|--|----------------|---------------|---------------|----------------|
|               |  |                | Debe          | Haber         |                |
| 1             | ACTIVO   | 187,619,514.36 | 54,543,523.59 | 54,796,150.11 | 187,366,887.84 |
| 1.1           | ACTIVO CIRCULANTE                                      | 17,674,371.85  | 46,480,308.27 | 53,484,431.48 | 10,670,248.64  |
| 1.1.1         | Efectivo y Equivalentes                                | 7,035,322.29   | 36,108,348.03 | 40,188,393.03 | 2,955,277.29   |
| 1.1.1.1       | Efectivo   | 432,641.31     | 3,269,613.38  | 3,702,254.69  | 0.00           |
| 1.1.1.1.01    | Caja General   | 432,641.31     | 3,269,613.38  | 3,702,254.69  | 0.00           |
| 1.1.1.2       | Bancos/Tesorería                                       | 6,602,680.98   | 32,838,734.65 | 36,486,138.34 | 2,955,277.29   |
| 1.1.1.2.02    | BBVA Bancomer  | 289,531.66     | 0.00          | 0.00          | 289,531.66     |
| 1.1.1.2.02.04 | 0109973036 FISM  | 289,531.66     | 0.00          | 0.00          | 289,531.66     |
| 1.1.1.2.03    | Banorte  | 6,314,773.74   | 32,830,566.46 | 36,479,594.57 | 2,665,745.63   |
| 1.1.1.2.03.06 | Cta.0459938817 FORTAFIN                                | 53,227.74      | 0.00          | 0.00          | 53,227.74      |
| 1.1.1.2.03.07 | BANORTE ARBT 0475127938                                | 101,153.66     | 0.00          | 0.00          | 101,153.66     |
| 1.1.1.2.03.09 | BANORTE FAFM 0486430988                                | 3,514.18       | 0.00          | 0.00          | 3,514.18       |
| 1.1.1.2.03.11 | 00363881766 ARBITRIOS 2018 (RECAUDACION)               | 2,895,576.54   | 9,090,168.42  | 11,943,747.58 | 41,997.38      |
| 1.1.1.2.03.12 | 00593001811 ARBITRIOS 2018 (PARTICIPACIONES FED.)      | 0.00           | 0.00          | 0.00          | 0.00           |
| 1.1.1.2.03.22 | REMANENTE FORTAMUND 1008093072                         | 3,515.16       | 0.00          | 0.00          | 3,515.16       |
| 1.1.1.2.03.23 | REMANENTE FORTAFIN 1008093081                          | 53,404.63      | 0.00          | (10.12)       | 53,414.75      |
| 1.1.1.2.03.24 | INVERSION FISM DF 2018 1008093090                      | (4.50)         | 4.50          | 0.00          | 0.00           |
| 1.1.1.2.03.25 | FISM DF 2018 1008093090                                | 4.50           | 0.00          | 4.50          | 0.00           |
| 1.1.1.2.03.27 | BANORTE REM FISM 1016579898                            | 67,959.99      | 0.00          | (12.87)       | 67,972.86      |
| 1.1.1.2.03.28 | BANORTE 1032659165 PART 2019                           | (2,529,590.31) | 13,209,416.89 | 8,338,966.40  | 2,340,860.18   |
| 1.1.1.2.03.29 | BANORTE 0504161490 INV. PARTICIPACIONES 2019           | 2,609,295.24   | 2,014,146.84  | 4,623,442.08  | 0.00           |
| 1.1.1.2.03.30 | BANORTE 1032659156 FORTAMUN DF 2019                    | 59,596.78      | 4,514,044.14  | 4,573,599.45  | 41.47          |
| 1.1.1.2.03.31 | BANORTE 1032659147 FISM DF 2019                        | 797.94         | 210,726.61    | 211,524.55    | 0.00           |
| 1.1.1.2.03.32 | BANORTE 0504161461 INV FISM DF 2019                    | 210,573.78     | 0.00          | 210,573.78    | 0.00           |
| 1.1.1.2.03.33 | BANORTE 0504161487 INV FORTAMUNDF 2019                 | 2,381,465.42   | 0.00          | 2,381,465.42  | 0.00           |
| 1.1.1.2.03.34 | BANORTE 1056177759 INMUJER 2019                        | 22,320.64      | 0.00          | 22,287.71     | 32.93          |
| 1.1.1.2.03.36 | BANORTE 1077914865 REM FISM DF 2018(DEV POR VOLUMENES) | 381,935.53     | 91,265.76     | 473,201.29    | 0.00           |
| 1.1.1.2.03.37 | BANORTE 1077914810 INPI 2019                           | 26.82          | 3,700,793.30  | 3,700,804.80  | 15.32          |
| 1.1.1.2.05    | Santander  | (1,624.42)     | 8,168.19      | 6,543.77      | 0.00           |
| 1.1.1.2.05.02 | 65506525727 REMANENTE FORTAMUND 2017                   | (8,168.19)     | 8,168.19      | 0.00          | 0.00           |
| 1.1.1.2.05.04 | 65506525792  | 6,543.77       | 0.00          | 6,543.77      | 0.00           |
| 1.1.2         | Derechos a Recibir Efectivo o Equivalentes             | 8,033,971.86   | 10,407,816.24 | 11,709,995.66 | 6,731,792.44   |
| 1.1.2.1       | Inversiones Financieras de Corto Plazo                 | (4,961,599.27) | 0.00          | 0.00          | (4,961,599.27) |
| 1.1.2.1.03    | Fideicomisos, Mandatos y Contratos Análogos            | 38,400.73      | 0.00          | 0.00          | 38,400.73      |
| 1.1.2.1.04    | Participaciones y Aportaciones de Capital              | (5,000,000.00) | 0.00          | 0.00          | (5,000,000.00) |
| 1.1.2.2       | Cuentas por Cobrar a Corto Plazo                       | 6,418,117.00   | 8,621,722.27  | 8,506,930.27  | 6,532,909.00   |
| 1.1.2.2.03    | Participaciones por Cobrar a Corto Plazo               | 5,597,701.00   | 3,746,200.83  | 3,746,200.83  | 5,597,701.00   |
| 1.1.2.2.04    | Aportaciones por Cobrar a Corto Plazo                  | 0.00           | 2,130,318.00  | 2,130,318.00  | 0.00           |
| 1.1.2.2.05    | Convenios por Cobrar a Corto Plazo                     | 1,050,000.00   | 2,745,203.44  | 2,745,203.44  | 1,050,000.00   |
| 1.1.2.2.13    | Impuestos a favor                                      | (229,584.00)   | 0.00          | (114,792.00)  | (114,792.00)   |
| 1.1.2.2.13.04 | Subsidio al empleo                                     | (229,584.00)   | 0.00          | (114,792.00)  | (114,792.00)   |
| 1.1.2.3       | Deudores Diversos por Cobrar a Corto Plazo             | 6,348,667.13   | 782,632.03    | 2,031,153.45  | 5,100,145.71   |
| 1.1.2.3.02    | Gastos a Comprobar                                     | 5,985,666.18   | 754,718.65    | 1,652,641.67  | 5,087,743.16   |
| 1.1.2.3.03    | Responsabilidad de Funcionarios y Empleados            | 50,744.47      | (7,286.62)    | 43,457.85     | 0.00           |
| 1.1.2.3.04    | Anticipos a Cuenta de Sueldos                          | 301,341.50     | 35,200.00     | 335,053.93    | 1,487.57       |



000067

Nogales, Ver.

Balanza de Comprobación  
Del mes de diciembre de 2019



|               |   |                |              |              |                |
|---------------|---|----------------|--------------|--------------|----------------|
| 1.1.2.3.09    | Otros Deudores Diversos por Cobrar a Corto Plazo  | 10,914.98      | 0.00         | 0.00         | 10,914.98      |
| 1.1.2.4       | Ingresos por Recuperar a Corto Plazo  | 0.00           | 524,409.94   | 524,409.94   | 0.00           |
| 1.1.2.4.01    | Impuestos   | 0.00           | 199,746.03   | 199,746.03   | 0.00           |
| 1.1.2.4.03    | Contribuciones de Mejoras   | 0.00           | 33,834.77    | 33,834.77    | 0.00           |
| 1.1.2.4.04    | Derechos  | 0.00           | 290,829.14   | 290,829.14   | 0.00           |
| 1.1.2.9       | Otros Derechos a Recibir Efectivo o Equivalentes a Corto Plazo  | 228,787.00     | 479,052.00   | 647,502.00   | 60,337.00      |
| 1.1.2.9.01    | Subsidio al Empleo  | 228,787.00     | 479,052.00   | 647,502.00   | 60,337.00      |
| 1.1.3         | Derechos a Recibir Bienes o Servicios   | 1,765,431.70   | (35,856.00)  | 1,586,042.79 | 143,532.91     |
| 1.1.3.1       | Anticipo a Proveedores por Adquisición de Bienes y Prestación de Servicios a Corto Plazo  | 84,694.90      | (35,856.00)  | 0.00         | 48,838.90      |
| 1.1.3.1.01    | Anticipo a Proveedores por Adquisición de Bienes y Prestación de Servicios a Corto Plazo  | 84,694.90      | (35,856.00)  | 0.00         | 48,838.90      |
| 1.1.3.4       | Anticipo a Contratistas por Obras Públicas a Corto Plazo  | 1,680,736.80   | 0.00         | 1,586,042.79 | 94,694.01      |
| 1.1.3.4.01    | Anticipo a Contratistas por Obras Públicas a Corto Plazo  | 1,680,736.80   | 0.00         | 1,586,042.79 | 94,694.01      |
| 1.1.5         | Almacenes   | 839,646.00     | 0.00         | 0.00         | 839,646.00     |
| 1.1.5.1       | Almacén de Materiales y Suministros de Consumo  | 839,646.00     | 0.00         | 0.00         | 839,646.00     |
| 1.1.5.1.01    | Materiales de Administración, Emisión de Documentos y Artículos Oficiales   | 1,200.00       | 0.00         | 0.00         | 1,200.00       |
| 1.1.5.1.03    | Materiales y Artículos de Construcción y de Reparación  | 97,150.00      | 0.00         | 0.00         | 97,150.00      |
| 1.1.5.1.08    | Herramientas, Refacciones y Accesorios menores para Consumo   | 741,296.00     | 0.00         | 0.00         | 741,296.00     |
| 1.2           | ACTIVO NO CIRCULANTE  | 169,945,142.51 | 8,063,215.32 | 1,311,718.63 | 176,696,639.20 |
| 1.2.1         | Inversiones Financieras a Largo Plazo   | 1,920,245.94   | 185,989.16   | 1,314,015.43 | 792,219.67     |
| 1.2.1.3       | Fideicomisos, Mandatos y Contratos Análogos   | 1,920,245.94   | 185,989.16   | 1,314,015.43 | 792,219.67     |
| 1.2.1.3.08    | Fideicomisos, Mandatos y Contratos Análogos de Municipios   | 1,920,245.94   | 185,989.16   | 1,314,015.43 | 792,219.67     |
| 1.2.2         | Derechos a Recibir Efectivo o Equivalentes a Largo Plazo  | 547,793.23     | 1,801,568.85 | (2,296.80)   | 2,351,658.88   |
| 1.2.2.2       | Deudores Diversos a Largo Plazo   | 0.00           | (2,296.80)   | (2,296.80)   | 0.00           |
| 1.2.2.2.01    | Responsabilidad de funcionarios y empleados   | 0.00           | (2,296.80)   | (2,296.80)   | 0.00           |
| 1.2.2.3       | Ingresos por Recuperar a Largo Plazo  | 532,458.98     | 0.00         | 0.00         | 532,458.98     |
| 1.2.2.3.09    | Otros ingresos  | 532,458.98     | 0.00         | 0.00         | 532,458.98     |
| 1.2.2.9       | Otros Derechos a Recibir Efectivo o Equivalentes a Largo Plazo  | 15,334.25      | 1,803,865.65 | 0.00         | 1,819,199.90   |
| 1.2.2.9.01    | Otros Derechos a Recibir Efectivo o Equivalentes a Largo Plazo  | 15,334.25      | 1,803,865.65 | 0.00         | 1,819,199.90   |
| 1.2.3         | Bienes Inmuebles, Infraestructura y Construcciones en Proceso   | 159,110,705.34 | 6,075,657.31 | 0.00         | 165,186,362.65 |
| 1.2.3.1       | Terrenos  | 37,782,368.00  | 0.00         | 0.00         | 37,782,368.00  |
| 1.2.3.1.01    | Terrenos Urbanos  | 37,342,868.00  | 0.00         | 0.00         | 37,342,868.00  |
| 1.2.3.1.02    | Terrenos Rurales  | 439,500.00     | 0.00         | 0.00         | 439,500.00     |
| 1.2.3.3       | Edificios no Habitacionales   | 36,003,555.74  | 0.00         | 0.00         | 36,003,555.74  |
| 1.2.3.3.01    | Edificación de Naves y Plantas Industriales, excepto su Administración y Supervisión  | 21,624,920.00  | 0.00         | 0.00         | 21,624,920.00  |
| 1.2.3.3.09    | Otros Edificios no Habitacionales   | 14,378,635.74  | 0.00         | 0.00         | 14,378,635.74  |
| 1.2.3.5       | Construcciones en Proceso en Bienes de Dominio Público  | 79,050,455.76  | 6,075,657.31 | 0.00         | 85,126,113.07  |
| 1.2.3.5.01    | Edificación Habitacional en Proceso   | 16,438,111.79  | 473,201.29   | 0.00         | 16,911,313.08  |
| 1.2.3.5.01.01 | Construcción de Obras de Edificación Habitacional en Proceso  | 16,378,951.79  | 0.00         | 0.00         | 16,378,951.79  |
| 1.2.3.5.01.02 | Mantenimiento y Rehabilitación de Obras en Edificaciones Habitacionales en Proceso  | 0.00           | 473,201.29   | 0.00         | 473,201.29     |
| 1.2.3.5.01.03 | Gastos en Estudios de Pre-inversión y Preparación del Proyecto de Edificación Habitacional en Proceso                               | 59,160.00      | 0.00         | 0.00         | 59,160.00      |
| 1.2.3.5.02    | Edificación no Habitacional en Proceso  | 12,565,506.91  | 5,602,456.02 | 0.00         | 18,167,962.93  |
| 1.2.3.5.02.01 | Construcción de Obras en Edificación no Habitacional en Proceso   | 9,489,219.79   | 5,602,456.02 | 0.00         | 15,091,675.81  |
| 1.2.3.5.02.02 | Mantenimiento y Rehabilitación de Obras en Edificaciones no Habitacionales en Proceso   | 1,522,314.90   | 0.00         | 0.00         | 1,522,314.90   |
| 1.2.3.5.02.04 | Supervisión de Obras en Edificaciones no Habitacionales en Proceso  | 1,553,972.22   | 0.00         | 0.00         | 1,553,972.22   |
| 1.2.3.5.03    | Construcción de Obras para el Abastecimiento de Agua, Petróleo, Gas, Electricidad y Telecomunicaciones en Proceso                   | 28,315,248.54  | 0.00         | 0.00         | 28,315,248.54  |
| 1.2.3.5.03.01 | Construcción de Obras para el Abastecimiento de Agua, Petróleo, Gas, Electricidad y Telecomunicaciones en Proceso                   | 14,788,492.96  | 0.00         | 0.00         | 14,788,492.96  |
| 1.2.3.5.03.02 | Mantenimiento y Rehabilitación de Obras para el Abastecimiento de Agua, Petróleo, Gas, Electricidad y Telecomunicaciones en Proceso | 13,526,755.58  | 0.00         | 0.00         | 13,526,755.58  |



Nogales, Ver.

Balanza de Comprobación

Del mes de diciembre de 2019



|               |   |               |      |      |               |
|---------------|---|---------------|------|------|---------------|
| 1.2.3.5.04    | División de Terrenos y Construcción de Obras de Urbanización en Proceso   | 7,649,878.08  | 0.00 | 0.00 | 7,649,878.08  |
| 1.2.3.5.04.01 | División de Terrenos y Construcción de Obras de Urbanización en Proceso   | 7,649,878.08  | 0.00 | 0.00 | 7,649,878.08  |
| 1.2.3.5.05    | Construcción de Vías de Comunicación en Proceso   | 14,081,710.44 | 0.00 | 0.00 | 14,081,710.44 |
| 1.2.3.5.05.01 | Construcción de Obras en Vías de Comunicación en Proceso  | 12,539,022.79 | 0.00 | 0.00 | 12,539,022.79 |
| 1.2.3.5.05.02 | Mantenimiento y Rehabilitación de Obras en Vías de Comunicación en Proceso  | 1,542,687.65  | 0.00 | 0.00 | 1,542,687.65  |
| 1.2.3.6       | Construcciones en Proceso en Bienes Propios   | 6,274,325.84  | 0.00 | 0.00 | 6,274,325.84  |
| 1.2.3.6.02    | Edificación no Habitacional en Proceso  | 4,179,557.10  | 0.00 | 0.00 | 4,179,557.10  |
| 1.2.3.6.02.02 | Mantenimiento y Rehabilitación de Edificaciones no Habitacionales en Proceso  | 4,179,557.10  | 0.00 | 0.00 | 4,179,557.10  |
| 1.2.3.6.03    | Construcción de Obras para el Abastecimiento de Agua, Petróleo, Gas, Electricidad y Telecomunicaciones en Proceso                   | 2,094,768.74  | 0.00 | 0.00 | 2,094,768.74  |
| 1.2.3.6.03.02 | Mantenimiento y Rehabilitación de Obras para el Abastecimiento de Agua, Petróleo, Gas, Electricidad y Telecomunicaciones en Proceso | 2,094,768.74  | 0.00 | 0.00 | 2,094,768.74  |
| 1.2.4         | Bienes Muebles  | 8,363,476.89  | 0.00 | 0.00 | 8,363,476.89  |
| 1.2.4.1       | Mobiliario y Equipo de Administración   | 2,177,440.77  | 0.00 | 0.00 | 2,177,440.77  |
| 1.2.4.1.01    | Muebles de Oficina y Estantería   | 1,099,712.50  | 0.00 | 0.00 | 1,099,712.50  |
| 1.2.4.1.01.01 | Muebles de Oficina y Estantería   | 1,099,712.50  | 0.00 | 0.00 | 1,099,712.50  |
| 1.2.4.1.02    | Muebles, Excepto de Oficina y Estantería  | 238,085.90    | 0.00 | 0.00 | 238,085.90    |
| 1.2.4.1.02.01 | Otros muebles   | 238,085.90    | 0.00 | 0.00 | 238,085.90    |
| 1.2.4.1.03    | Equipo de Cómputo y de Tecnologías de la Información  | 823,889.12    | 0.00 | 0.00 | 823,889.12    |
| 1.2.4.1.03.01 | Bienes Informáticos   | 823,889.12    | 0.00 | 0.00 | 823,889.12    |
| 1.2.4.1.09    | Otros Mobiliarios y Equipos de Administración   | 15,753.25     | 0.00 | 0.00 | 15,753.25     |
| 1.2.4.1.09.01 | Otros Mobiliarios y Equipos de Administración   | 15,753.25     | 0.00 | 0.00 | 15,753.25     |
| 1.2.4.2       | Mobiliario y Equipo Educativo y Recreativo  | 59,594.47     | 0.00 | 0.00 | 59,594.47     |
| 1.2.4.2.01    | Equipos y Aparatos Audiovisuales  | 43,231.31     | 0.00 | 0.00 | 43,231.31     |
| 1.2.4.2.01.01 | Equipos y Aparatos Audiovisuales  | 43,231.31     | 0.00 | 0.00 | 43,231.31     |
| 1.2.4.2.03    | Cámaras Fotográficas y de Video   | 13,485.16     | 0.00 | 0.00 | 13,485.16     |
| 1.2.4.2.03.01 | Equipo Fotográfico y de Video   | 13,485.16     | 0.00 | 0.00 | 13,485.16     |
| 1.2.4.2.09    | Otro Mobiliario y Equipo Educativo y Recreativo   | 2,878.00      | 0.00 | 0.00 | 2,878.00      |
| 1.2.4.2.09.02 | Instrumentos musicales  | 2,878.00      | 0.00 | 0.00 | 2,878.00      |
| 1.2.4.3       | Equipo e Instrumental Médico y de Laboratorio   | 83,180.00     | 0.00 | 0.00 | 83,180.00     |
| 1.2.4.3.01    | Equipo Médico y de Laboratorio  | 65,180.00     | 0.00 | 0.00 | 65,180.00     |
| 1.2.4.3.01.01 | Equipo Médico y de Laboratorio  | 65,180.00     | 0.00 | 0.00 | 65,180.00     |
| 1.2.4.3.02    | Instrumental Médico y de Laboratorio  | 18,000.00     | 0.00 | 0.00 | 18,000.00     |
| 1.2.4.3.02.01 | Instrumental Médico y de Laboratorio  | 18,000.00     | 0.00 | 0.00 | 18,000.00     |
| 1.2.4.4       | Vehículos y Equipo de Transporte  | 5,134,036.00  | 0.00 | 0.00 | 5,134,036.00  |
| 1.2.4.4.01    | Vehículos y Equipo Terrestre  | 5,134,036.00  | 0.00 | 0.00 | 5,134,036.00  |
| 1.2.4.4.01.01 | Vehículos y Equipo Terrestres, para la ejecución de Programas de Seguridad Pública  | 1,445,896.00  | 0.00 | 0.00 | 1,445,896.00  |
| 1.2.4.4.01.02 | Vehículos y Equipo Terrestres, destinados a Servicios Públicos y la Operación de Programas Públicos                                 | 2,717,340.00  | 0.00 | 0.00 | 2,717,340.00  |
| 1.2.4.4.01.03 | Vehículos y Equipo Terrestres, destinados a Servicios Administrativos   | 970,800.00    | 0.00 | 0.00 | 970,800.00    |
| 1.2.4.6       | Maquinaria, Otros Equipos y Herramientas  | 871,745.65    | 0.00 | 0.00 | 871,745.65    |
| 1.2.4.6.02    | Maquinaria y Equipo Industrial  | 4,176.00      | 0.00 | 0.00 | 4,176.00      |
| 1.2.4.6.02.01 | Maquinaria y Equipo Industrial  | 4,176.00      | 0.00 | 0.00 | 4,176.00      |
| 1.2.4.6.04    | Sistemas de Aire Acondicionado, Calefacción y de Refrigeración Industrial y Comercial   | 6,300.00      | 0.00 | 0.00 | 6,300.00      |
| 1.2.4.6.04.01 | Sistemas de Aire Acondicionado, Calefacción y de Refrigeración Industrial y Comercial   | 6,300.00      | 0.00 | 0.00 | 6,300.00      |
| 1.2.4.6.05    | Equipo de Comunicación y Telecomunicación   | 155,985.17    | 0.00 | 0.00 | 155,985.17    |
| 1.2.4.6.05.01 | Equipo de Comunicación y Telecomunicación   | 155,985.17    | 0.00 | 0.00 | 155,985.17    |
| 1.2.4.6.06    | Equipos de Generación Eléctrica, Aparatos y Accesorios Eléctricos   | 52,920.29     | 0.00 | 0.00 | 52,920.29     |
| 1.2.4.6.06.01 | Equipos de Generación Eléctrica, Aparatos y Accesorios Eléctricos   | 52,920.29     | 0.00 | 0.00 | 52,920.29     |
| 1.2.4.6.07    | Herramientas y Máquinas-Herramienta   | 125,086.66    | 0.00 | 0.00 | 125,086.66    |





SIGMAVER

Nogales, Ver.

Balanza de Comprobación

Del mes de diciembre de 2019

000069

|               |  |                      |                      |                      |                      |
|---------------|--|----------------------|----------------------|----------------------|----------------------|
| 1.2.4.6.07.01 | Maquinaria y equipo para talleres  | 11,603.77            | 0.00                 | 0.00                 | 11,603.77            |
| 1.2.4.6.07.02 | Herramientas y máquinas-herramienta  | 113,482.89           | 0.00                 | 0.00                 | 113,482.89           |
| 1.2.4.6.09    | Otros Equipos  | 527,277.53           | 0.00                 | 0.00                 | 527,277.53           |
| 1.2.4.6.09.01 | Equipos de medición  | 11,600.00            | 0.00                 | 0.00                 | 11,600.00            |
| 1.2.4.6.09.02 | Equipo de señalamiento   | 225,443.94           | 0.00                 | 0.00                 | 225,443.94           |
| 1.2.4.6.09.09 | Otros Bienes Muebles   | 290,233.59           | 0.00                 | 0.00                 | 290,233.59           |
| 1.2.4.7       | Colecciones, Obras de Arte y Objetos Valiosos                                    | 37,480.00            | 0.00                 | 0.00                 | 37,480.00            |
| 1.2.4.7.01    | Bienes Artísticos, Culturales y Científicos                                      | 37,480.00            | 0.00                 | 0.00                 | 37,480.00            |
| 1.2.4.7.01.01 | Bienes Artísticos, Culturales y Científicos                                      | 37,480.00            | 0.00                 | 0.00                 | 37,480.00            |
| 1.2.5         | Activos Intangibles  | 2,921.11             | 0.00                 | 0.00                 | 2,921.11             |
| 1.2.5.1       | Software   | 2,921.11             | 0.00                 | 0.00                 | 2,921.11             |
| 1.2.5.1.01    | Software   | 2,921.11             | 0.00                 | 0.00                 | 2,921.11             |
| 1.2.5.1.01.01 | Software   | 2,921.11             | 0.00                 | 0.00                 | 2,921.11             |
| <b>2</b>      | <b>PASIVO</b>  | <b>14,407,521.19</b> | <b>23,841,817.73</b> | <b>30,151,510.89</b> | <b>20,717,214.35</b> |
| 2.1           | PASIVO CIRCULANTE  | 8,151,148.27         | 19,826,234.66        | 18,589,360.02        | 6,914,273.63         |
| 2.1.1         | Cuentas por Pagar a Corto Plazo  | 8,151,148.27         | 15,810,651.59        | 14,573,776.95        | 6,914,273.63         |
| 2.1.1.1       | Servicios Personales por Pagar a Corto Plazo                                     | 550,592.27           | 6,555,176.66         | 6,429,011.90         | 424,427.51           |
| 2.1.1.1.01    | Remuneraciones al Personal de Carácter Permanente por Pagar a Corto Plazo        | 300,229.35           | 3,795,945.70         | 3,795,945.70         | 300,229.35           |
| 2.1.1.1.02    | Remuneraciones al Personal de Carácter Transitorio por Pagar a Corto Plazo       | 3,325.16             | 247,020.20           | 247,020.20           | 3,325.16             |
| 2.1.1.1.03    | Remuneraciones Adicionales y Especiales por Pagar a Corto Plazo                  | 1,200.00             | 2,734,114.00         | 2,734,114.00         | 1,200.00             |
| 2.1.1.1.04    | Seguridad Social por Pagar a Corto Plazo   | 245,837.76           | (873,835.24)         | (1,000,000.00)       | 119,673.00           |
| 2.1.1.1.09    | Otras Prestaciones Sociales y Económicas por Pagar a Corto Plazo                 | 0.00                 | 651,932.00           | 651,932.00           | 0.00                 |
| 2.1.1.2       | Proveedores por Pagar a Corto Plazo  | 0.00                 | 2,589,872.34         | 2,589,872.34         | 0.00                 |
| 2.1.1.2.01    | Materiales y Suministros por Pagar a Corto Plazo                                 | 0.00                 | 394,423.38           | 394,423.38           | 0.00                 |
| 2.1.1.2.02    | Servicios Generales por Pagar a Corto Plazo                                      | 0.00                 | 2,195,448.96         | 2,195,448.96         | 0.00                 |
| 2.1.1.3       | Contratistas por Obras Públicas por Pagar a Corto Plazo                          | 323,392.45           | 5,760,010.57         | 6,075,657.31         | 639,039.19           |
| 2.1.1.3.01    | Obra Pública en Bienes de Dominio Público por Pagar a Corto Plazo                | 323,392.45           | 5,760,010.57         | 6,075,657.31         | 639,039.19           |
| 2.1.1.4       | Participaciones y Aportaciones por Pagar a Corto Plazo                           | 0.00                 | 0.00                 | 4,013,953.27         | 4,013,953.27         |
| 2.1.1.4.01    | Participaciones por Pagar a Corto Plazo  | 0.00                 | 0.00                 | 3,500,794.56         | 3,500,794.56         |
| 2.1.1.4.02    | Aportaciones por Pagar a Corto Plazo   | 0.00                 | 0.00                 | 513,158.71           | 513,158.71           |
| 2.1.1.5       | Transferencias Otorgadas por Pagar a Corto Plazo                                 | 0.00                 | 3,500.00             | 3,500.00             | 0.00                 |
| 2.1.1.5.04    | Ayudas Sociales  | 0.00                 | 3,500.00             | 3,500.00             | 0.00                 |
| 2.1.1.6       | Intereses, Comisiones y Otros Gastos de la Deuda Pública por Pagar a Corto Plazo | 584,267.00           | 267,642.28           | 267,642.28           | 584,267.00           |
| 2.1.1.6.01    | Intereses, comisiones y otros gastos de la deuda pública                         | 584,267.00           | 267,642.28           | 267,642.28           | 584,267.00           |
| 2.1.1.7       | Retenciones y Contribuciones por Pagar a Corto Plazo                             | 1,592,477.96         | 546,947.20           | 215,561.60           | 1,261,092.36         |
| 2.1.1.7.01    | Retenciones y Contribuciones Federales por Pagar a Corto Plazo                   | 1,012,311.44         | 220,647.61           | 2,684.30             | 794,348.13           |
| 2.1.1.7.01.01 | ISR Retención Sueldos y Salarios   | 1,312,191.76         | 521,618.88           | (11,361.88)          | 779,211.00           |
| 2.1.1.7.01.02 | ISR Asimilados a Salarios  | 7,214.76             | 0.00                 | 0.00                 | 7,214.76             |
| 2.1.1.7.01.03 | ISR 10% sobre Honorarios   | 51,803.82            | 52,580.00            | 776.18               | 0.00                 |
| 2.1.1.7.01.04 | ISR 10% sobre Arrendamiento  | 0.37                 | 0.00                 | 0.00                 | 0.37                 |
| 2.1.1.7.01.05 | IVA 10% Honorarios   | 400.00               | 0.00                 | 0.00                 | 400.00               |
| 2.1.1.7.01.08 | IMSS   | (331,032.43)         | (319,536.43)         | 19,018.00            | 7,522.00             |
| 2.1.1.7.01.09 | INFONAVIT  | (28,266.84)          | (34,014.84)          | (5,748.00)           | 0.00                 |
| 2.1.1.7.02    | Retenciones y Contribuciones Estatales por Pagar a Corto Plazo                   | 512,085.37           | 150,547.93           | 55,435.64            | 416,973.08           |
| 2.1.1.7.02.01 | IPE  | 52,417.48            | (8,751.52)           | 30,608.00            | 91,777.00            |
| 2.1.1.7.02.02 | 3% ISERTP  | 335,353.69           | 0.00                 | 0.00                 | 335,353.69           |
| 2.1.1.7.02.04 | 5 al Millar  | 140,529.06           | 159,299.45           | 24,827.64            | 6,057.25             |





SIGMAVER

Nogales, Ver.  
Balanza de Comprobación  
Del mes de diciembre de 2019

000079

|               |  |                |              |                |                |
|---------------|--|----------------|--------------|----------------|----------------|
| 2.1.1.7.02.09 | Otras Retenciones y Contribuciones Estatales por Pagar a Corto Plazo                         | (16,214.86)    | 0.00         | 0.00           | (16,214.86)    |
| 2.1.1.7.03    | Otras Retenciones y Contribuciones por Pagar a Corto Plazo                                   | 68,081.15      | 175,751.66   | 157,441.66     | 49,771.15      |
| 2.1.1.7.03.01 | Pensión Alimenticia  | 13,195.00      | 72,875.00    | 59,680.00      | 0.00           |
| 2.1.1.7.03.02 | Cuotas Sindicales  | 4,035.50       | 4,888.00     | 4,888.00       | 4,035.50       |
| 2.1.1.7.03.03 | Fondo de Ahorro  | 5,115.00       | 5,115.00     | 0.00           | 0.00           |
| 2.1.1.7.03.07 | Préstamos de Financieras a Trabajadores  | 45,735.65      | 92,873.66    | 92,873.66      | 45,735.65      |
| 2.1.1.9       | Otras Cuentas por Pagar a Corto Plazo  | 5,100,418.59   | 87,502.54    | (5,021,421.75) | (8,505.70)     |
| 2.1.1.9.01    | Otras Cuentas por Pagar a Corto Plazo  | 5,100,418.59   | 87,502.54    | (5,021,421.75) | (8,505.70)     |
| 2.1.3         | Porción a Corto Plazo de la Deuda Pública a Largo Plazo                                      | 0.00           | 4,015,583.07 | 4,015,583.07   | 0.00           |
| 2.1.3.1       | Porción a Corto Plazo de la Deuda Pública Interna  | 0.00           | 4,015,583.07 | 4,015,583.07   | 0.00           |
| 2.1.3.1.02    | Porción a Corto Plazo de la Deuda Pública Interna Extraordinaria                             | 0.00           | 4,015,583.07 | 4,015,583.07   | 0.00           |
| 2.2           | PASIVO NO CIRCULANTE   | 6,256,372.92   | 4,015,583.07 | 11,562,150.87  | 13,802,940.72  |
| 2.2.3         | Deuda Pública a Largo Plazo  | 6,256,372.92   | 4,015,583.07 | 11,562,150.87  | 13,802,940.72  |
| 2.2.3.1       | Títulos y Valores de la Deuda Pública Interna a Largo Plazo                                  | 6,256,372.92   | 0.00         | 5,587,465.87   | 11,843,838.79  |
| 2.2.3.1.02    | Títulos y Valores de la Deuda Pública Interna a Largo Plazo Extraordinaria                   | 6,256,372.92   | 0.00         | 5,587,465.87   | 11,843,838.79  |
| 2.2.3.3       | Préstamos de la Deuda Pública Interna por Pagar a Largo Plazo                                | 0.00           | 4,015,583.07 | 5,974,685.00   | 1,959,101.93   |
| 2.2.3.3.02    | Deuda Pública Interna por Pagar a Largo Plazo Extraordinaria                                 | 0.00           | 4,015,583.07 | 5,974,685.00   | 1,959,101.93   |
| 3             | HACIENDA PÚBLICA/ PATRIMONIO   | 133,168,871.52 | 487,858.11   | 1,958,576.63   | 134,639,590.04 |
| 3.1           | HACIENDA PÚBLICA/PATRIMONIO CONTRIBUIDO  | 72,313.80      | 0.00         | 0.00           | 72,313.80      |
| 3.1.2         | Donaciones de Capital  | 72,313.80      | 0.00         | 0.00           | 72,313.80      |
| 3.1.2.1       | Donaciones de Capital  | 72,313.80      | 0.00         | 0.00           | 72,313.80      |
| 3.1.2.1.01    | Donaciones de Capital  | 72,313.80      | 0.00         | 0.00           | 72,313.80      |
| 3.2           | HACIENDA PÚBLICA /PATRIMONIO GENERADO  | 133,096,557.72 | 487,858.11   | 1,958,576.63   | 134,567,276.24 |
| 3.2.2         | Resultados de Ejercicios Anteriores  | 68,603,677.05  | (852,172.97) | 104,808.33     | 69,560,658.35  |
| 3.2.2.1       | Resultados de Ejercicios Anteriores  | 68,603,677.05  | (852,172.97) | 104,808.33     | 69,560,658.35  |
| 3.2.2.1.01    | Resultados de Ejercicios Anteriores  | 68,603,677.05  | (852,172.97) | 104,808.33     | 69,560,658.35  |
| 3.2.3         | Revalúos   | 99,840.00      | 0.00         | 0.00           | 99,840.00      |
| 3.2.3.2       | Revalúo de Bienes Muebles  | 99,840.00      | 0.00         | 0.00           | 99,840.00      |
| 3.2.3.2.01    | Revalúo de Bienes Muebles  | 99,840.00      | 0.00         | 0.00           | 99,840.00      |
| 3.2.5         | Rectificaciones de Resultados de Ejercicios Anteriores                                       | 64,393,040.67  | 1,340,031.08 | 1,853,768.30   | 64,906,777.89  |
| 3.2.5.1       | Cambios en Políticas Contables   | 64,393,040.67  | 0.00         | 0.00           | 64,393,040.67  |
| 3.2.5.1.01    | Bienes muebles e inmuebles   | 64,393,040.67  | 0.00         | 0.00           | 64,393,040.67  |
| 3.2.5.2       | Cambios por Errores Contables  | 0.00           | 1,340,031.08 | 1,853,768.30   | 513,737.22     |
| 3.2.5.2.01    | Cambios por Errores Contables  | 0.00           | 1,340,031.08 | 1,853,768.30   | 513,737.22     |
| 4             | INGRESOS Y OTROS BENEFICIOS  | 111,369,614.11 | 0.00         | 9,146,132.21   | 120,515,746.32 |
| 4.1           | INGRESOS DE GESTIÓN  | 12,900,173.95  | 0.00         | 524,409.94     | 13,424,583.89  |
| 4.1.1         | Impuestos  | 6,600,395.42   | 0.00         | 199,746.03     | 6,800,141.45   |
| 4.1.1.2       | Impuestos Sobre el Patrimonio  | 3,645,849.50   | 0.00         | 47,994.58      | 3,693,844.08   |
| 4.1.1.2.01    | Impuesto Predial   | 2,934,972.69   | 0.00         | 15,510.06      | 2,950,482.75   |
| 4.1.1.2.01.01 | Predial urbano   | 2,334,238.38   | 0.00         | 10,509.66      | 2,344,748.04   |
| 4.1.1.2.01.02 | Predial sub urbano   | 475,169.89     | 0.00         | 3,055.80       | 478,225.69     |
| 4.1.1.2.01.03 | Predial rural  | 125,564.42     | 0.00         | 1,944.60       | 127,509.02     |
| 4.1.1.2.02    | Impuesto Sobre Traslación de Dominio de Bienes Inmuebles                                     | 710,876.81     | 0.00         | 32,484.52      | 743,361.33     |
| 4.1.1.2.02.01 | Impuesto Sobre Traslación de Dominio por la Adquisición de Bienes Inmuebles de Suelo en éste | 710,876.81     | 0.00         | 32,484.52      | 743,361.33     |
| 4.1.1.7       | Accesorios de Impuestos  | 910,685.44     | 0.00         | 55,675.40      | 966,360.84     |
| 4.1.1.7.01    | Accesorios de Impuestos  | 910,685.44     | 0.00         | 55,675.40      | 966,360.84     |
| 4.1.1.7.01.01 | Recargos   | 48,409.23      | 0.00         | 4,440.79       | 52,850.02      |





SIGMAVER

Nogales, Ver.  
Balanza de Comprobación  
Del mes de diciembre de 2019

000071

|                     |  |              |      |            |              |
|---------------------|--|--------------|------|------------|--------------|
| 4.1.1.7.01.02       | Sanciones  | 501,287.45   | 0.00 | 28,166.80  | 529,454.25   |
| 4.1.1.7.01.03       | Gastos de ejecución  | 360,988.76   | 0.00 | 23,067.81  | 384,056.57   |
| 4.1.1.8             | Impuestos no Comprendidos en la Ley de Ingresos Vigente, Causados en Ejercicios Fiscales Anteriores, Pendientes de Impuestos de Ejercicios Fiscales Anteriores | 1,277,467.52 | 0.00 | 68,378.26  | 1,345,845.78 |
| 4.1.1.8.01          | Impuestos sobre patrimonio   | 1,277,467.52 | 0.00 | 68,378.26  | 1,345,845.78 |
| 4.1.1.8.01.02       | Impuesto Predial   | 545,554.89   | 0.00 | 30,313.48  | 575,868.37   |
| 4.1.1.8.01.02.01    | Predial Urbano   | 545,554.89   | 0.00 | 30,313.48  | 575,868.37   |
| 4.1.1.8.01.02.01.01 | Predial sub urbano   | 402,624.74   | 0.00 | 20,902.56  | 423,527.30   |
| 4.1.1.8.01.02.01.02 | Predial rural  | 123,382.07   | 0.00 | 8,034.72   | 131,416.79   |
| 4.1.1.8.01.02.01.03 | Accesorios   | 19,548.08    | 0.00 | 1,376.20   | 20,924.28    |
| 4.1.1.8.01.03       | Accesorios   | 690,992.25   | 0.00 | 35,791.02  | 726,783.27   |
| 4.1.1.8.01.03.01    | Accesorios   | 690,992.25   | 0.00 | 35,791.02  | 726,783.27   |
| 4.1.1.8.01.09       | Otros Impuestos  | 40,920.38    | 0.00 | 2,273.76   | 43,194.14    |
| 4.1.1.8.01.09.01    | Contribución adicional sobre ingresos municipales  | 40,920.38    | 0.00 | 2,273.76   | 43,194.14    |
| 4.1.1.8.01.09.01.01 | Sobre impuesto predial   | 40,920.38    | 0.00 | 2,273.76   | 43,194.14    |
| 4.1.1.9             | Otros Impuestos  | 766,392.96   | 0.00 | 27,697.79  | 794,090.75   |
| 4.1.1.9.01          | Contribución Adicional Sobre Ingresos Municipales  | 766,392.96   | 0.00 | 27,697.79  | 794,090.75   |
| 4.1.1.9.01.01       | Contribución Adicional Sobre Impuesto Predial  | 281,218.02   | 0.00 | 1,163.46   | 282,381.48   |
| 4.1.1.9.01.05       | Contribución Adicional Sobre Derechos  | 485,174.94   | 0.00 | 26,534.33  | 511,709.27   |
| 4.1.3               | Contribuciones de Mejoras  | 731,454.55   | 0.00 | 33,834.77  | 765,289.32   |
| 4.1.3.1             | Contribuciones de Mejoras por Obras Públicas   | 731,454.55   | 0.00 | 33,834.77  | 765,289.32   |
| 4.1.3.1.01          | Contribuciones de Mejoras por Obras Públicas de Tipo Corriente   | 731,454.55   | 0.00 | 33,834.77  | 765,289.32   |
| 4.1.3.1.01.07       | Contribuciones de Mejoras por Obras Públicas de Instalación de Alumbrado Público   | 731,454.55   | 0.00 | 33,834.77  | 765,289.32   |
| 4.1.4               | Derechos   | 5,438,417.68 | 0.00 | 290,829.14 | 5,729,246.82 |
| 4.1.4.1             | Derechos por el Uso, Goce, Aprovechamiento o Explotación de Bienes de Dominio Público  | 336,233.31   | 0.00 | 39,587.30  | 375,820.61   |
| 4.1.4.1.01          | Derechos por Ocupación de Inmuebles de Dominio Público   | 336,233.31   | 0.00 | 39,587.30  | 375,820.61   |
| 4.1.4.1.01.01       | Mercados municipales   | 26,470.17    | 0.00 | 2,590.91   | 29,061.08    |
| 4.1.4.1.01.04       | Estacionamiento en la vía pública  | 28,100.00    | 0.00 | 10,909.09  | 39,009.09    |
| 4.1.4.1.01.05       | Servicios sanitarios   | 281,663.14   | 0.00 | 26,087.30  | 307,750.44   |
| 4.1.4.3             | Derechos por Prestación de Servicios   | 4,475,018.17 | 0.00 | 227,742.06 | 4,702,760.23 |
| 4.1.4.3.01          | Derechos por Registro y Refrendo Anual de Toda Actividad Económica   | 1,187,820.12 | 0.00 | 45,737.25  | 1,233,557.37 |
| 4.1.4.3.01.01       | Licencia de funcionamiento   | 0.00         | 0.00 | 25,347.00  | 25,347.00    |
| 4.1.4.3.01.02       | Refrendos anuales  | 349,489.42   | 0.00 | 15,499.31  | 364,988.73   |
| 4.1.4.3.01.03       | Permiso o autorización de carácter eventual  | 838,330.70   | 0.00 | 4,890.94   | 843,221.64   |
| 4.1.4.3.02          | Derechos por Obras Materiales  | 317,271.44   | 0.00 | 12,618.12  | 329,889.56   |
| 4.1.4.3.02.01       | Alineamiento de predios  | 14,565.94    | 0.00 | 307.27     | 14,873.21    |
| 4.1.4.3.02.02       | Asignación de número oficial e inspección de predios   | 43,802.42    | 0.00 | 1,229.08   | 45,031.50    |
| 4.1.4.3.02.03       | Licencias  | 157,358.37   | 0.00 | 5,336.32   | 162,694.69   |
| 4.1.4.3.02.04       | Deslinde de predios  | 94,860.13    | 0.00 | 5,745.45   | 100,605.58   |
| 4.1.4.3.02.05       | Registro, estudio y aprobación de planos y proyectos de construcción, remodelación o ampliación  | 6,684.58     | 0.00 | 0.00       | 6,684.58     |
| 4.1.4.3.04          | Derechos por Expedición de Certificados y Constancias  | 87,881.10    | 0.00 | 6,163.21   | 94,044.31    |
| 4.1.4.3.04.01       | Certificaciones expedidos por funcionarios o empleados del Municipio   | 63,495.31    | 0.00 | 5,064.84   | 68,560.15    |
| 4.1.4.3.04.02       | Copias de documentos que obren en los archivos de oficinas del Municipio   | 24,301.30    | 0.00 | 1,098.37   | 25,399.67    |
| 4.1.4.3.04.03       | Evaluación del impacto ambiental   | 84.49        | 0.00 | 0.00       | 84.49        |
| 4.1.4.3.05          | Derechos por Servicios de Rastro y Lugares Autorizados   | 275,265.22   | 0.00 | 18,645.45  | 293,910.67   |
| 4.1.4.3.05.02       | Derechos por Uso de los Espacios e Instalaciones del Rastro Municipal  | 275,265.22   | 0.00 | 18,645.45  | 293,910.67   |
| 4.1.4.3.06          | Derechos por Servicios de Panteones  | 288,774.44   | 0.00 | 6,466.92   | 295,241.36   |
| 4.1.4.3.06.01       | Derechos por Servicios de Inhumaciones y Refrendo Anual de Fosas   | 287,604.50   | 0.00 | 6,378.92   | 293,983.42   |



|               |   |               |      |              |                |
|---------------|---|---------------|------|--------------|----------------|
| 4.1.4.3.06.05 | Derechos por Servicios de Construcción, Reconstrucción, Ampliación o Modificación de Monumentos, Cristales o Enseres          | 1,169.94      | 0.00 | 88.00        | 1,257.94       |
| 4.1.4.3.07    | Derechos por Servicios de Recolección, Transporte y Disposición Final de Resechos Sólidos                                     | 436,301.41    | 0.00 | 35,488.16    | 471,789.57     |
| 4.1.4.3.07.01 | Uso habitacional  | 423,475.96    | 0.00 | 33,579.07    | 457,055.03     |
| 4.1.4.3.07.02 | Uso industrial y comercial  | 12,825.45     | 0.00 | 1,909.09     | 14,734.54      |
| 4.1.4.3.09    | Derechos por Prestación de Servicios de Supervisión Técnica sobre Evaluación de Bancos de Material                            | 83,091.59     | 0.00 | 0.00         | 83,091.59      |
| 4.1.4.3.09.01 | Explotación de Bancos de Material   | 83,091.59     | 0.00 | 0.00         | 83,091.59      |
| 4.1.4.3.10    | Derechos por Servicios Prestados por la Tesorería   | 936,337.73    | 0.00 | 59,930.68    | 996,268.41     |
| 4.1.4.3.10.01 | Rectificación o Cancelación de Datos Asentados en la Declaración Inicial de Traslado de Dominio                               | 1,478.03      | 0.00 | 0.00         | 1,478.03       |
| 4.1.4.3.10.02 | Expedición de una Cédula Catastral  | 399,796.21    | 0.00 | 17,742.90    | 417,539.11     |
| 4.1.4.3.10.03 | Expedición de Expedición de un Certificado de Valor Catastral o Catastral Provisional   | 371,748.28    | 0.00 | 22,558.85    | 394,307.13     |
| 4.1.4.3.10.07 | Expedición de Certificación de Documentos Públicos que Obren en el Archivo de la Tesorería                                    | 163,315.21    | 0.00 | 19,628.93    | 182,944.14     |
| 4.1.4.3.11    | Derechos por Servicios del Registro Civil   | 857,567.67    | 0.00 | 42,607.78    | 900,175.45     |
| 4.1.4.3.11.01 | Derechos por Servicios del Registro Civil de Reconocimientos de Hijos   | 1,436.32      | 0.00 | 0.00         | 1,436.32       |
| 4.1.4.3.11.03 | Derechos por Servicios del Registro Civil de Celebración de Matrimonios en Oficina  | 10,968.24     | 0.00 | 422.45       | 11,390.69      |
| 4.1.4.3.11.04 | Derechos por Servicios del Registro Civil de Celebración de Matrimonios a Domicilio   | 17,024.74     | 0.00 | 3,380.71     | 20,405.45      |
| 4.1.4.3.11.05 | Derechos por Servicios del Registro Civil de Inscripción de Sentencias  | 5,261.66      | 0.00 | 0.00         | 5,261.66       |
| 4.1.4.3.11.06 | Derechos por Servicios del Registro Civil de Divorcios  | 50,279.14     | 0.00 | 7,604.93     | 57,884.07      |
| 4.1.4.3.11.07 | Derechos por Servicios del Registro Civil de Expedición de Copias de Actas  | 543,463.03    | 0.00 | 22,624.74    | 566,087.77     |
| 4.1.4.3.11.08 | Derechos por Servicios del Registro Civil de Defunción  | 15,539.71     | 0.00 | 844.90       | 16,384.61      |
| 4.1.4.3.11.10 | Derechos por Servicios del Registro Civil de Anotaciones  | 17,031.09     | 0.00 | 1,648.68     | 18,679.77      |
| 4.1.4.3.11.12 | Derechos por Servicios del Registro Civil por la Búsqueda   | 5,540.34      | 0.00 | 253.47       | 5,793.81       |
| 4.1.4.3.11.13 | Derechos por Servicios del Registro Civil de Expedición Urgente de Copia Certificada de Acta del Estado Civil de las Personas | 191,023.40    | 0.00 | 5,827.90     | 196,851.30     |
| 4.1.4.3.14    | Derechos por Anuncios Comerciales y Publicidad  | 4,707.45      | 0.00 | 84.49        | 4,791.94       |
| 4.1.4.3.14.02 | Derechos por Permisos o Autorizaciones Eventual para la Colocación de Anuncios Comerciales en la Vía Pública                  | 4,369.49      | 0.00 | 84.49        | 4,453.98       |
| 4.1.4.3.14.03 | Derechos por Permisos o Autorizaciones para la Colocación de Anuncios Comerciales en Vehículos del Servicio de Transporte     | 337.96        | 0.00 | 0.00         | 337.96         |
| 4.1.4.4       | Accesorios de Derechos  | 245,330.10    | 0.00 | 23,499.78    | 268,829.88     |
| 4.1.4.4.01    | Accesorios de Derechos  | 245,330.10    | 0.00 | 23,499.78    | 268,829.88     |
| 4.1.4.4.01.01 | Recargos de Derechos  | 245,330.10    | 0.00 | 23,499.78    | 268,829.88     |
| 4.1.4.9       | Otros Derechos  | 381,836.10    | 0.00 | 0.00         | 381,836.10     |
| 4.1.4.9.01    | Otros Derechos  | 381,836.10    | 0.00 | 0.00         | 381,836.10     |
| 4.1.5         | Productos   | 128,542.67    | 0.00 | 0.00         | 128,542.67     |
| 4.1.5.1       | Productos   | 128,542.67    | 0.00 | 0.00         | 128,542.67     |
| 4.1.5.1.09    | Otros Productos   | 128,542.67    | 0.00 | 0.00         | 128,542.67     |
| 4.1.5.1.09.05 | Rendimientos Financieros Proveni Municipios de Capitales o Valores a favor del Municipio                                      | 128,542.67    | 0.00 | 0.00         | 128,542.67     |
| 4.1.6         | Aprovechamientos  | 1,363.63      | 0.00 | 0.00         | 1,363.63       |
| 4.1.6.2       | Multas  | 1,363.63      | 0.00 | 0.00         | 1,363.63       |
| 4.1.6.2.01    | Multas Administrativas  | 1,363.63      | 0.00 | 0.00         | 1,363.63       |
| 4.1.6.2.01.07 | Multas al Reglamento de Mercados, Actividades de Comercio, Industria y Espectáculos   | 1,363.63      | 0.00 | 0.00         | 1,363.63       |
| 4.2           | PARTICIPACIONES, APORTACIONES, CONVENIOS, INCENTIVOS DERIVADOS DE LA COLABORACIÓN FISCAL FONDOS                               | 98,469,440.16 | 0.00 | 8,621,722.27 | 107,091,162.43 |
| 4.2.1         | Participaciones, Aportaciones, Convenios, Incentivos Derivados de la Colaboración Fiscal y Fondos Distintos de Aportaciones   | 98,469,440.16 | 0.00 | 8,621,722.27 | 107,091,162.43 |
| 4.2.1.1       | Participaciones   | 45,779,615.40 | 0.00 | 3,746,200.83 | 49,525,816.23  |
| 4.2.1.1.01    | Participaciones Federales   | 45,779,615.40 | 0.00 | 3,746,200.83 | 49,525,816.23  |
| 4.2.1.1.01.01 | Fondo General de Participaciones  | 31,399,376.47 | 0.00 | 2,493,693.48 | 33,893,069.95  |
| 4.2.1.1.01.02 | Impuesto Especial sobre Producción y Servicios (IEPS)   | 523,453.04    | 0.00 | 38,114.81    | 561,567.85     |
| 4.2.1.1.01.03 | Fondo de Fomento Municipal  | 5,349,638.20  | 0.00 | 474,549.49   | 5,824,187.69   |
| 4.2.1.1.01.04 | Impuesto Sobre Tenencia o Uso de Vehículos  | 464,066.47    | 0.00 | 0.00         | 464,066.47     |
| 4.2.1.1.01.05 | Incentivos por el Impuesto sobre Automóviles Nuevos (ISAN)  | 248,509.52    | 0.00 | 21,347.62    | 269,857.14     |



|                     |   |                      |                      |              |                      |
|---------------------|---|----------------------|----------------------|--------------|----------------------|
| 4.2.1.1.01.06       | Fondo de Compensación del ISAN  | 77,636.28            | 0.00                 | 7,086.45     | 84,722.73            |
| 4.2.1.1.01.07       | Fondo de Fiscalización y Recaudación  | 1,417,473.03         | 0.00                 | 87,421.03    | 1,504,894.06         |
| 4.2.1.1.01.08       | Fondo de Extracción de Hidrocarburos  | 241,818.79           | 0.00                 | 20,991.27    | 262,810.06           |
| 4.2.1.1.01.09       | Participaciones de Gasolina y Diésel  | 974,952.70           | 0.00                 | 99,675.12    | 1,074,627.82         |
| 4.2.1.1.01.10       | Incentivo a la Venta Final de Gasolina y Diésel   | 30,188.82            | 0.00                 | 25.16        | 30,213.98            |
| 4.2.1.1.01.13       | Fondo de Compensación para las 10 Entidades mas Pobres  | 287,133.45           | 0.00                 | 27,064.40    | 314,197.85           |
| 4.2.1.1.01.14       | ISR Participable  | 3,869,501.00         | 0.00                 | 476,232.00   | 4,345,733.00         |
| 4.2.1.1.01.16       | Otras Participaciones   | 895,867.63           | 0.00                 | 0.00         | 895,867.63           |
| 4.2.1.1.01.16.01    | Remanentes  | 895,867.63           | 0.00                 | 0.00         | 895,867.63           |
| 4.2.1.1.01.16.01.01 | Remanente de Participaciones Federales Municipales  | 895,867.63           | 0.00                 | 0.00         | 895,867.63           |
| 4.2.1.2             | Aportaciones  | 51,333,549.00        | 0.00                 | 2,130,318.00 | 53,463,867.00        |
| 4.2.1.2.01          | Aportaciones Federales Ramo 33  | 51,333,549.00        | 0.00                 | 2,130,318.00 | 53,463,867.00        |
| 4.2.1.2.01.01       | Fondo para la Infraestructura Social Municipal y de las Demarcaciones Territoriales del Distrito Federal (EISMDF)                     | 27,900,040.00        | 0.00                 | 0.00         | 27,900,040.00        |
| 4.2.1.2.01.03       | Fondo de Aportaciones para el Fortalecimiento de los Municipios y de las Demarcaciones Territoriales del Distrito Federal - Convenios | 23,433,509.00        | 0.00                 | 2,130,318.00 | 25,563,827.00        |
| 4.2.1.3             | Ingresos Extraordinarios  | 1,356,275.76         | 0.00                 | 2,745,203.44 | 4,101,479.20         |
| 4.2.1.3.01          | Ingresos Extraordinarios  | 1,356,275.76         | 0.00                 | 2,745,203.44 | 4,101,479.20         |
| 4.2.1.3.01.12       | Comisión Nacional para el Desarrollo de los Pueblos Indígenas CDI   | 1,176,515.76         | 0.00                 | 2,745,203.44 | 3,921,719.20         |
| 4.2.1.3.01.12.01    | Acceso Pronto y Expedito a la Justicia de las Mujeres, Niñas y Adolescentes Indígenas así como a una Vida Libre de Violencia          | 1,176,515.76         | 0.00                 | 2,745,203.44 | 3,921,719.20         |
| 4.2.1.3.01.13       | Instituto Nacional de las Mujeres (INMUJER)   | 179,760.00           | 0.00                 | 0.00         | 179,760.00           |
| 4.2.1.3.01.13.01    | Programa de Fortalecimiento a la Transversalidad de la Perspectiva de Género (PFTPG)  | 179,760.00           | 0.00                 | 0.00         | 179,760.00           |
| 4.2.1.3.01.13.01.01 | PFTPG   | 179,760.00           | 0.00                 | 0.00         | 179,760.00           |
| <b>5</b>            | <b>GASTOS Y OTRAS PÉRDIDAS</b>  | <b>71,326,492.46</b> | <b>17,179,170.41</b> | <b>0.00</b>  | <b>88,505,662.87</b> |
| 5.1                 | GASTOS DE FUNCIONAMIENTO  | 67,409,411.36        | 11,136,148.34        | 0.00         | 78,545,559.70        |
| 5.1.1               | Servicios Personales  | 39,464,406.98        | 7,837,700.23         | 0.00         | 47,302,107.21        |
| 5.1.1.1             | Remuneraciones al Personal de Carácter Permanente   | 27,293,885.87        | 3,799,786.70         | 0.00         | 31,093,672.57        |
| 5.1.1.1.01          | Dietas  | 2,102,374.00         | 225,090.00           | 0.00         | 2,327,464.00         |
| 5.1.1.1.01.01       | Dietas  | 2,102,374.00         | 225,090.00           | 0.00         | 2,327,464.00         |
| 5.1.1.1.03          | Sueldo base al personal permanente  | 25,191,511.87        | 3,574,696.70         | 0.00         | 28,766,208.57        |
| 5.1.1.1.03.01       | Sueldos y salarios  | 14,636,484.87        | 1,390,701.00         | 0.00         | 16,027,185.87        |
| 5.1.1.1.03.02       | Sobresueldo, Jerarquización terciaria policial  | 10,555,027.00        | 2,183,995.70         | 0.00         | 12,739,022.70        |
| 5.1.1.2             | Remuneraciones al Personal de Carácter Transitorio  | 2,461,477.05         | 247,020.20           | 0.00         | 2,708,497.25         |
| 5.1.1.2.01          | Honorarios Asimilables a Salarios   | 2,461,477.05         | 247,020.20           | 0.00         | 2,708,497.25         |
| 5.1.1.2.01.02       | Personal de Lista de Raya   | 2,254,511.80         | 217,500.00           | 0.00         | 2,472,011.80         |
| 5.1.1.2.01.03       | Honorarios por Ejecución  | 206,965.25           | 29,520.20            | 0.00         | 236,485.45           |
| 5.1.1.3             | Remuneraciones Adicionales y Especiales   | 1,120,374.05         | 2,734,114.00         | 0.00         | 3,854,488.05         |
| 5.1.1.3.01          | Primas por Años de Servicios Efectivos Prestados  | 359,581.00           | 30,762.00            | 0.00         | 390,343.00           |
| 5.1.1.3.01.01       | Quinquenios   | 359,581.00           | 30,762.00            | 0.00         | 390,343.00           |
| 5.1.1.3.02          | Primas de Vacaciones, Dominical y Gratificaciones de Fin de Año   | 150,062.00           | 2,536,533.00         | 0.00         | 2,686,595.00         |
| 5.1.1.3.02.02       | Gratificación Anual   | 0.00                 | 2,369,142.00         | 0.00         | 2,369,142.00         |
| 5.1.1.3.02.03       | Prima Vacacional  | 150,062.00           | 127,791.00           | 0.00         | 277,853.00           |
| 5.1.1.3.02.05       | Canasta Navideña  | 0.00                 | 39,600.00            | 0.00         | 39,600.00            |
| 5.1.1.3.04          | Compensaciones  | 610,731.05           | 166,819.00           | 0.00         | 777,550.05           |
| 5.1.1.3.04.02       | Compensación Administrativa   | 610,731.05           | 166,819.00           | 0.00         | 777,550.05           |
| 5.1.1.4             | Seguridad Social  | 1,742,234.01         | 404,847.33           | 0.00         | 2,147,081.34         |
| 5.1.1.4.01          | Aportaciones de Seguridad Social  | 1,692,331.36         | 404,847.33           | 0.00         | 2,097,178.69         |
| 5.1.1.4.01.01       | Instituto Mexicano del Seguro Social (IMSS)   | 0.00                 | 522,260.57           | 0.00         | 522,260.57           |
| 5.1.1.4.01.05       | Instituto de Pensiones del Estado IPE   | 1,692,331.36         | (117,413.24)         | 0.00         | 1,574,918.12         |



|               |  |              |            |      |               |
|---------------|--|--------------|------------|------|---------------|
| 5.1.1.4.03    | Aportaciones al Sistema para el Retiro   | 49,902.65    | 0.00       | 0.00 | 49,902.65     |
| 5.1.1.4.03.01 | Sistema de Ahorro para el Retiro   | 49,902.65    | 0.00       | 0.00 | 49,902.65     |
| 5.1.1.5       | Otras Prestaciones Sociales y Económicas   | 6,846,436.00 | 651,932.00 | 0.00 | 7,498,368.00  |
| 5.1.1.5.03    | Prestaciones y Haberes de Retiro   | 131,500.00   | 0.00       | 0.00 | 131,500.00    |
| 5.1.1.5.03.04 | Liquidaciones por indemnizaciones y por sueldos y salarios caídos.                     | 131,500.00   | 0.00       | 0.00 | 131,500.00    |
| 5.1.1.5.04    | Prestaciones Contractuales   | 6,714,936.00 | 651,932.00 | 0.00 | 7,366,868.00  |
| 5.1.1.5.04.02 | Ayuda para lentes y aparatos ortopédicos   | 16,000.00    | 0.00       | 0.00 | 16,000.00     |
| 5.1.1.5.04.04 | Despensa   | 665,950.00   | 62,700.00  | 0.00 | 728,650.00    |
| 5.1.1.5.04.05 | Previsión social múltiple  | 5,977,986.00 | 588,232.00 | 0.00 | 6,566,218.00  |
| 5.1.1.5.04.09 | Asignación docente específica  | 5,000.00     | 1,000.00   | 0.00 | 6,000.00      |
| 5.1.1.5.04.27 | Apoyo a la integración educativa   | 50,000.00    | 0.00       | 0.00 | 50,000.00     |
| 5.1.2         | Materiales y Suministros   | 9,963,204.74 | 621,239.91 | 0.00 | 10,584,444.65 |
| 5.1.2.1       | Materiales de Administración, Emisión de Documentos y Artículos Oficiales              | 774,257.36   | 71,332.40  | 0.00 | 845,589.76    |
| 5.1.2.1.01    | Materiales, Útiles y Equipos Menores de Oficina  | 276,615.87   | 0.00       | 0.00 | 276,615.87    |
| 5.1.2.1.01.01 | Materiales, Útiles y Equipos Menores de Oficina  | 276,615.87   | 0.00       | 0.00 | 276,615.87    |
| 5.1.2.1.02    | Materiales y Útiles de Impresión y Reproducción  | 444,156.41   | 64,996.20  | 0.00 | 509,152.61    |
| 5.1.2.1.02.01 | Materiales y Útiles de Impresión y Reproducción  | 444,156.41   | 64,996.20  | 0.00 | 509,152.61    |
| 5.1.2.1.04    | Materiales, Útiles y Equipos Menores de Tecnologías de la Información y Comunicaciones | 2,950.00     | 2,088.00   | 0.00 | 5,038.00      |
| 5.1.2.1.04.01 | Materiales, Útiles y Equipos Menores de Tecnologías de la Información y Comunicaciones | 2,950.00     | 2,088.00   | 0.00 | 5,038.00      |
| 5.1.2.1.05    | Material Impreso e Información Digital   | 1,875.60     | 0.00       | 0.00 | 1,875.60      |
| 5.1.2.1.05.01 | Material Impreso e Información Digital   | 1,875.60     | 0.00       | 0.00 | 1,875.60      |
| 5.1.2.1.06    | Material de Limpieza   | 48,659.48    | 4,248.20   | 0.00 | 52,907.68     |
| 5.1.2.1.06.01 | Material de Limpieza   | 48,659.48    | 4,248.20   | 0.00 | 52,907.68     |
| 5.1.2.2       | Alimentos y Utensilios   | 25,867.52    | 4,137.50   | 0.00 | 30,005.02     |
| 5.1.2.2.01    | Productos Alimenticios para Personas   | 25,867.52    | 4,137.50   | 0.00 | 30,005.02     |
| 5.1.2.2.01.04 | Productos Alimenticios para el Personal Derivado de Actividades Extraordinarias        | 25,867.52    | 4,137.50   | 0.00 | 30,005.02     |
| 5.1.2.4       | Materiales y Artículos de Construcción y de Reparación                                 | 6,703,900.16 | 211,181.84 | 0.00 | 6,915,082.00  |
| 5.1.2.4.01    | Productos Minerales no Metálicos   | 235,383.11   | 0.00       | 0.00 | 235,383.11    |
| 5.1.2.4.01.01 | Productos Minerales no Metálicos   | 235,383.11   | 0.00       | 0.00 | 235,383.11    |
| 5.1.2.4.02    | Cemento y Productos de Concreto  | 2,208,007.74 | 79,808.00  | 0.00 | 2,287,815.74  |
| 5.1.2.4.02.01 | Cemento y Productos de Concreto  | 2,208,007.74 | 79,808.00  | 0.00 | 2,287,815.74  |
| 5.1.2.4.03    | Cal, Yeso y Productos de Yeso  | 12,957.20    | 0.00       | 0.00 | 12,957.20     |
| 5.1.2.4.03.01 | Cal, Yeso y Productos de Yeso  | 12,957.20    | 0.00       | 0.00 | 12,957.20     |
| 5.1.2.4.04    | Madera y Productos de Madera   | 134,560.00   | 0.00       | 0.00 | 134,560.00    |
| 5.1.2.4.04.01 | Madera y Productos de Madera   | 134,560.00   | 0.00       | 0.00 | 134,560.00    |
| 5.1.2.4.06    | Material Eléctrico y Electrónico   | 594,695.80   | 0.00       | 0.00 | 594,695.80    |
| 5.1.2.4.06.01 | Material Eléctrico y Electrónico   | 594,695.80   | 0.00       | 0.00 | 594,695.80    |
| 5.1.2.4.07    | Artículos Metálicos para la Construcción   | 318,616.49   | 420.00     | 0.00 | 319,036.49    |
| 5.1.2.4.07.01 | Artículos Metálicos para la Construcción   | 318,616.49   | 420.00     | 0.00 | 319,036.49    |
| 5.1.2.4.08    | Materiales Complementarios   | 0.00         | 55,000.00  | 0.00 | 55,000.00     |
| 5.1.2.4.08.01 | Plantas de ornato  | 0.00         | 55,000.00  | 0.00 | 55,000.00     |
| 5.1.2.4.09    | Otros Materiales y Artículos de Construcción y Reparación                              | 3,199,679.82 | 75,953.84  | 0.00 | 3,275,633.66  |
| 5.1.2.4.09.01 | Pinturas   | 544,251.76   | 2,559.96   | 0.00 | 546,811.72    |
| 5.1.2.4.09.09 | Otros materiales y artículos   | 2,655,428.06 | 73,393.88  | 0.00 | 2,728,821.94  |
| 5.1.2.5       | Productos Químicos, Farmacéuticos y de Laboratorio                                     | 49,884.93    | 17,989.75  | 0.00 | 67,874.68     |
| 5.1.2.5.03    | Medicinas y Productos Farmacéuticos  | 49,884.93    | 17,989.75  | 0.00 | 67,874.68     |
| 5.1.2.5.03.01 | Medicinas y Productos Farmacéuticos  | 49,884.93    | 17,989.75  | 0.00 | 67,874.68     |





SIGMAVER

Nogales, Ver.

Balanza de Comprobación

Del mes de diciembre de 2019

000075

|               |   |               |              |      |               |
|---------------|---|---------------|--------------|------|---------------|
| 5.1.2.6       | Combustibles, Lubricantes y Aditivos  | 1,988,270.59  | 312,422.42   | 0.00 | 2,300,693.01  |
| 5.1.2.6.01    | Combustibles, Lubricantes y Aditivos  | 1,988,270.59  | 312,422.42   | 0.00 | 2,300,693.01  |
| 5.1.2.6.01.01 | Combustibles, Lubricantes y Aditivos para Programas de Seguridad Pública                          | 1,342,299.54  | 310,439.38   | 0.00 | 1,652,738.92  |
| 5.1.2.6.01.02 | Combustibles, Lubricantes y Aditivos para Servicios Públicos y la Operación de Programas Públicos | 644,571.05    | 1,983.04     | 0.00 | 646,554.09    |
| 5.1.2.6.01.03 | Combustibles, Lubricantes y Aditivos para Servicios Administrativos                               | 1,400.00      | 0.00         | 0.00 | 1,400.00      |
| 5.1.2.7       | Vestuario, Blancos, Prendas de Protección y Artículos Deportivos                                  | 399,249.46    | 4,176.00     | 0.00 | 403,425.46    |
| 5.1.2.7.01    | Vestuarios y Uniformes  | 399,249.46    | 4,176.00     | 0.00 | 403,425.46    |
| 5.1.2.7.01.01 | Vestuarios y Uniformes  | 399,249.46    | 4,176.00     | 0.00 | 403,425.46    |
| 5.1.2.9       | Herramientas, Refacciones y Accesorios Menores  | 21,774.72     | 0.00         | 0.00 | 21,774.72     |
| 5.1.2.9.09    | Refacciones y Accesorios Menores Otros Bienes Muebles   | 21,774.72     | 0.00         | 0.00 | 21,774.72     |
| 5.1.2.9.09.01 | Refacciones y Accesorios Menores Otros Bienes Muebles   | 21,774.72     | 0.00         | 0.00 | 21,774.72     |
| 5.1.3         | Servicios Generales   | 17,981,799.64 | 2,677,208.20 | 0.00 | 20,659,007.84 |
| 5.1.3.1       | Servicios Básicos   | 6,496,056.76  | 610,599.52   | 0.00 | 7,106,656.28  |
| 5.1.3.1.01    | Energía Eléctrica   | 6,309,983.00  | 595,460.00   | 0.00 | 6,905,443.00  |
| 5.1.3.1.01.01 | Energía Eléctrica   | 285,277.00    | 34,316.00    | 0.00 | 319,593.00    |
| 5.1.3.1.01.02 | Alumbrado Público   | 6,024,706.00  | 561,144.00   | 0.00 | 6,585,850.00  |
| 5.1.3.1.04    | Telefonía Tradicional   | 130,161.99    | 13,530.00    | 0.00 | 143,691.99    |
| 5.1.3.1.04.01 | Telefonía Tradicional   | 130,161.99    | 13,530.00    | 0.00 | 143,691.99    |
| 5.1.3.1.05    | Telefonía Celular   | 11,897.00     | 0.00         | 0.00 | 11,897.00     |
| 5.1.3.1.05.01 | Telefonía Celular   | 11,897.00     | 0.00         | 0.00 | 11,897.00     |
| 5.1.3.1.06    | Servicios de Telecomunicaciones y Satélites   | 35,090.00     | 0.00         | 0.00 | 35,090.00     |
| 5.1.3.1.06.01 | Servicio de radiolocalización   | 35,090.00     | 0.00         | 0.00 | 35,090.00     |
| 5.1.3.1.08    | Servicios Postales y Telegráficos   | 8,924.77      | 1,609.52     | 0.00 | 10,534.29     |
| 5.1.3.1.08.02 | Servicio telegráfico  | 8,924.77      | 1,609.52     | 0.00 | 10,534.29     |
| 5.1.3.2       | Servicios de Arrendamiento  | 1,614,426.69  | 184,460.30   | 0.00 | 1,798,886.99  |
| 5.1.3.2.02    | Arrendamiento de Edificios  | 73,458.06     | 6,678.00     | 0.00 | 80,136.06     |
| 5.1.3.2.02.01 | Arrendamiento de Edificios  | 73,458.06     | 6,678.00     | 0.00 | 80,136.06     |
| 5.1.3.2.03    | Arrendamiento de Mobiliario y Equipo de Administración, Educativo y Recreativo                    | 29,542.64     | 3,434.30     | 0.00 | 32,976.94     |
| 5.1.3.2.03.02 | Arrendamiento de equipo de fotocopiado  | 29,542.64     | 3,434.30     | 0.00 | 32,976.94     |
| 5.1.3.2.05    | Arrendamiento de Equipo de Transporte   | 801,792.00    | 0.00         | 0.00 | 801,792.00    |
| 5.1.3.2.05.04 | Arrendamiento de Equipo de Transporte para Desastres Naturales                                    | 801,792.00    | 0.00         | 0.00 | 801,792.00    |
| 5.1.3.2.06    | Arrendamiento de Maquinaria, Otros Equipos y Herramientas   | 709,633.99    | 174,348.00   | 0.00 | 883,981.99    |
| 5.1.3.2.06.01 | Arrendamiento de Maquinaria, Otros Equipos y Herramientas   | 709,633.99    | 174,348.00   | 0.00 | 883,981.99    |
| 5.1.3.3       | Servicios Profesionales, Científicos y Técnicos y Otros Servicios                                 | 2,827,422.26  | 139,000.32   | 0.00 | 2,966,422.58  |
| 5.1.3.3.04    | Servicios de Capacitación   | 11,618.00     | 0.00         | 0.00 | 11,618.00     |
| 5.1.3.3.04.01 | Servicios de Capacitación   | 11,618.00     | 0.00         | 0.00 | 11,618.00     |
| 5.1.3.3.09    | Servicios Profesionales, Científicos y Técnicos Integrales  | 2,815,804.26  | 139,000.32   | 0.00 | 2,954,804.58  |
| 5.1.3.3.09.01 | Servicios Profesionales, Científicos y Técnicos Integrales  | 2,815,804.26  | 139,000.32   | 0.00 | 2,954,804.58  |
| 5.1.3.4       | Servicios Financieros, Bancarios y Comerciales  | (297,593.43)  | 199,743.18   | 0.00 | (97,850.25)   |
| 5.1.3.4.01    | Servicios Financieros y Bancarios   | (311,920.32)  | 199,743.18   | 0.00 | (112,177.14)  |
| 5.1.3.4.01.01 | Servicios Bancarios y Financieros   | (298,419.94)  | (9,386.89)   | 0.00 | (307,806.83)  |
| 5.1.3.4.01.02 | Intereses y comisiones  | (13,500.38)   | 209,130.07   | 0.00 | 195,629.69    |
| 5.1.3.4.05    | Seguro de Bienes Patrimoniales  | 14,326.89     | 0.00         | 0.00 | 14,326.89     |
| 5.1.3.4.05.01 | Seguro de Bienes Patrimoniales  | 14,326.89     | 0.00         | 0.00 | 14,326.89     |
| 5.1.3.5       | Servicios de Instalación, Reparación, Mantenimiento y Conservación                                | 1,860,775.64  | 552,329.18   | 0.00 | 2,413,104.82  |
| 5.1.3.5.01    | Conservación y Mantenimiento Menor de Inmuebles   | 898,038.00    | 162,400.00   | 0.00 | 1,060,438.00  |
| 5.1.3.5.01.01 | Conservación y Mantenimiento Menor de Inmuebles (Edificios Públicos)                              | 898,038.00    | 162,400.00   | 0.00 | 1,060,438.00  |





Nogales, Ver.  
Balanza de Comprobación  
Del mes de diciembre de 2019

000076

|               |   |              |            |      |              |
|---------------|---|--------------|------------|------|--------------|
| 5.1.3.5.05    | Reparación y Mantenimiento de Equipo de Transporte  | 962,737.64   | 389,929.18 | 0.00 | 1,352,666.82 |
| 5.1.3.5.05.01 | Conservación y Mantenimiento de Vehículos Adscritos a Programas de Salud Pública                        | 192,543.46   | 283,653.89 | 0.00 | 476,197.35   |
| 5.1.3.5.05.02 | Conservación y Mantenimiento de Vehículos Adscritos a Servicios y Operación de Programas Públicos       | 542,938.38   | 73,505.59  | 0.00 | 616,443.97   |
| 5.1.3.5.05.03 | Conservación y Mantenimiento de Vehículos Adscritos a Servicios Administrativos                         | 227,255.80   | 32,769.70  | 0.00 | 260,025.50   |
| 5.1.3.6       | Servicios de Comunicación Social y Publicidad   | 144,679.48   | 2,880.00   | 0.00 | 147,559.48   |
| 5.1.3.6.01    | Difusión por Radio, Televisión y Otros Medios de Mensajes Sobre Programas y Actividades Gubernamentales | 144,679.48   | 2,880.00   | 0.00 | 147,559.48   |
| 5.1.3.6.01.01 | Publicaciones oficiales para difusión e información   | 144,679.48   | 2,880.00   | 0.00 | 147,559.48   |
| 5.1.3.7       | Servicios de Traslado y Viáticos  | 1,837,116.15 | 255,770.40 | 0.00 | 2,092,886.55 |
| 5.1.3.7.05    | Viáticos en el País   | 1,837,116.15 | 255,770.40 | 0.00 | 2,092,886.55 |
| 5.1.3.7.05.01 | Viáticos Nacionales a Servidores Públicos   | 1,837,116.15 | 255,770.40 | 0.00 | 2,092,886.55 |
| 5.1.3.8       | Servicios Oficiales   | 3,043,106.09 | 561,627.30 | 0.00 | 3,604,733.39 |
| 5.1.3.8.01    | Gastos de Ceremonial  | 9,075.00     | 0.00       | 0.00 | 9,075.00     |
| 5.1.3.8.01.01 | Atención a visitantes   | 9,075.00     | 0.00       | 0.00 | 9,075.00     |
| 5.1.3.8.02    | Gastos de Orden Social y Cultural   | 3,034,031.09 | 561,627.30 | 0.00 | 3,595,658.39 |
| 5.1.3.8.02.02 | Actividades cívicas y festividades  | 3,034,031.09 | 561,627.30 | 0.00 | 3,595,658.39 |
| 5.1.3.9       | Otros Servicios Generales   | 455,810.00   | 170,798.00 | 0.00 | 626,608.00   |
| 5.1.3.9.02    | Impuestos y Derechos  | 58,178.28    | 0.00       | 0.00 | 58,178.28    |
| 5.1.3.9.02.01 | Impuestos y Derechos  | 58,178.28    | 0.00       | 0.00 | 58,178.28    |
| 5.1.3.9.05    | Penas, Multas, Accesorios y Actualizaciones   | 9,776.00     | 11,898.00  | 0.00 | 21,674.00    |
| 5.1.3.9.05.01 | Penas, Multas, Accesorios y Actualizaciones   | 9,776.00     | 11,898.00  | 0.00 | 21,674.00    |
| 5.1.3.9.08    | Impuestos sobre Nóminas y Otros que se Deriven de una Relación Laboral                                  | 387,855.72   | 0.00       | 0.00 | 387,855.72   |
| 5.1.3.9.08.01 | Impuestos sobre Nóminas y Otros que se Deriven de una Relación Laboral                                  | 387,855.72   | 0.00       | 0.00 | 387,855.72   |
| 5.1.3.9.09    | Otros Servicios Generales   | 0.00         | 158,900.00 | 0.00 | 158,900.00   |
| 5.1.3.9.09.02 | Otros servicios generales   | 0.00         | 158,900.00 | 0.00 | 158,900.00   |
| 5.2           | TRANSFERENCIAS, ASIGNACIONES, SUBSIDIOS Y OTRAS AYUDAS  | 3,159,326.41 | 187,913.92 | 0.00 | 3,347,240.33 |
| 5.2.4         | Ayudas Sociales   | 3,159,326.41 | 187,913.92 | 0.00 | 3,347,240.33 |
| 5.2.4.1       | Ayudas Sociales a Personas  | 3,144,326.41 | 187,913.92 | 0.00 | 3,332,240.33 |
| 5.2.4.1.01    | Ayudas Sociales a Personas  | 3,144,326.41 | 187,913.92 | 0.00 | 3,332,240.33 |
| 5.2.4.1.01.02 | Servicios médicos   | 117,333.64   | 512.72     | 0.00 | 117,846.36   |
| 5.2.4.1.01.03 | Traslado de personas  | 36,734.64    | 2,969.60   | 0.00 | 39,704.24    |
| 5.2.4.1.01.09 | Otras ayudas sociales   | 2,990,258.13 | 184,431.60 | 0.00 | 3,174,689.73 |
| 5.2.4.3       | Ayudas Sociales a Instituciones   | 15,000.00    | 0.00       | 0.00 | 15,000.00    |
| 5.2.4.3.03    | Ayudas Sociales a Instituciones sin Fines de Lucro  | 15,000.00    | 0.00       | 0.00 | 15,000.00    |
| 5.2.4.3.03.03 | Ayudas a Agrupaciones   | 15,000.00    | 0.00       | 0.00 | 15,000.00    |
| 5.4           | INTERESES, COMISIONES Y OTROS GASTOS DE LA DEUDA PÚBLICA  | 546,239.34   | 267,642.28 | 0.00 | 813,881.62   |
| 5.4.1         | Intereses de la Deuda Pública   | 519,474.52   | 267,642.28 | 0.00 | 787,116.80   |
| 5.4.1.1       | Intereses de la Deuda Pública Interna   | 519,474.52   | 267,642.28 | 0.00 | 787,116.80   |
| 5.4.1.1.01    | Intereses de la Deuda Interna con Instituciones de Crédito  | 0.00         | 267,642.28 | 0.00 | 267,642.28   |
| 5.4.1.1.01.02 | Intereses de la Deuda Interna Extraordinaria con Instituciones de Crédito                               | 0.00         | 267,642.28 | 0.00 | 267,642.28   |
| 5.4.1.1.02    | Intereses Derivados de la Colocación de Títulos y Valores de la Deuda Interna                           | 519,474.52   | 0.00       | 0.00 | 519,474.52   |
| 5.4.1.1.02.02 | Intereses Derivados de la Colocación de Títulos y Valores la Deuda Interna Extraordinaria               | 519,474.52   | 0.00       | 0.00 | 519,474.52   |
| 5.4.3         | Gastos de la Deuda Pública  | 26,764.82    | 0.00       | 0.00 | 26,764.82    |
| 5.4.3.1       | Gastos de la Deuda Pública Interna  | 621,675.04   | 0.00       | 0.00 | 621,675.04   |
| 5.4.3.1.01    | Gastos de la Deuda Pública Interna Ordinaria  | 594,910.22   | 0.00       | 0.00 | 594,910.22   |
| 5.4.3.1.02    | Gastos de la Deuda Pública Interna Extraordinaria   | 26,764.82    | 0.00       | 0.00 | 26,764.82    |
| 5.4.3.2       | Gastos de la Deuda Pública Externa  | (594,910.22) | 0.00       | 0.00 | (594,910.22) |
| 5.4.3.2.01    | Gastos de la Deuda Pública Externa  | (594,910.22) | 0.00       | 0.00 | (594,910.22) |





SIGMAVER

Nogales, Ver.  
Balanza de Comprobación  
Del mes de diciembre de 2019

000077

|                           |   |                |                |                |                |
|---------------------------|---|----------------|----------------|----------------|----------------|
| 5.4.3.2.01.01             | Gastos de la Deuda Pública Externa  | (594,910.22)   | 0.00           | 0.00           | (594,910.22)   |
| 5.5                       | OTROS GASTOS Y PÉRDIDAS EXTRAORDINARIAS   | 211,515.35     | 5,587,465.87   | 0.00           | 5,798,981.22   |
| 5.5.9                     | Otros Gastos  | 211,515.35     | 5,587,465.87   | 0.00           | 5,798,981.22   |
| 5.5.9.5                   | Diferencias de Cotizaciones Negativas en Valores Negociables  | 211,515.35     | 5,587,465.87   | 0.00           | 5,798,981.22   |
| 5.5.9.5.01                | Diferencias de Cotizaciones Negativas en Valores Negociables  | 211,515.35     | 5,587,465.87   | 0.00           | 5,798,981.22   |
| 7.2.1                     | Autorización para la emisión de bonos, títulos y valores de la deuda pública interna                    | 5,000,000.00   | 0.00           | 0.00           | 5,000,000.00   |
| 7.2.1.1                   | Autorización para la emisión de bonos, títulos y valores de la deuda pública interna                    | 5,000,000.00   | 0.00           | 0.00           | 5,000,000.00   |
| 7.2.1.1.01                | Autorización para la emisión de bonos, títulos y valores de la deuda pública interna                    | 5,000,000.00   | 0.00           | 0.00           | 5,000,000.00   |
| 7.2.3                     | Emisiones autorizadas de la deuda pública interna y externa   | (5,000,000.00) | 0.00           | 0.00           | (5,000,000.00) |
| 7.2.3.1                   | Emisiones autorizadas de la deuda pública interna y externa   | (5,000,000.00) | 0.00           | 0.00           | (5,000,000.00) |
| 7.2.3.1.01                | Emisiones autorizadas de la deuda pública interna y externa   | (5,000,000.00) | 0.00           | 0.00           | (5,000,000.00) |
| 7.7.1                     | Deudoras  | 2,246,257.92   | 0.00           | 0.00           | 2,246,257.92   |
| 7.7.1.4.1.1.2.01.01       | Predial urbano(Deudoras)  | 1,332,975.36   | 0.00           | 0.00           | 1,332,975.36   |
| 7.7.1.4.1.1.2.01.02       | Predial sub urbano(Deudoras)  | 582,963.44     | 0.00           | 0.00           | 582,963.44     |
| 7.7.1.4.1.1.2.01.03       | Predial rural(Deudoras)   | 330,319.12     | 0.00           | 0.00           | 330,319.12     |
| 7.7.2                     | Acreedoras  | 2,246,257.92   | 0.00           | 0.00           | 2,246,257.92   |
| 7.7.2.4.1.1.2.01.01       | Predial urbano(Acreedoras)  | 1,332,975.36   | 0.00           | 0.00           | 1,332,975.36   |
| 7.7.2.4.1.1.2.01.02       | Predial sub urbano(Acreedoras)  | 582,963.44     | 0.00           | 0.00           | 582,963.44     |
| 7.7.2.4.1.1.2.01.03       | Predial rural(Acreedoras)   | 330,319.12     | 0.00           | 0.00           | 330,319.12     |
| 7.8.1                     | Deudoras  | 7,979,722.67   | 0.00           | 0.00           | 7,979,722.67   |
| 7.8.1.4.1.9.1.01.02.01.01 | Predial Urbano (Deudoras)   | 6,344,280.33   | 0.00           | 0.00           | 6,344,280.33   |
| 7.8.1.4.1.9.1.01.02.01.03 | Predial rural (Deudoras)  | 1,635,442.34   | 0.00           | 0.00           | 1,635,442.34   |
| 7.8.2                     | Acreedoras  | 7,979,722.67   | 0.00           | 0.00           | 7,979,722.67   |
| 7.8.2.4.1.9.1.01.02.01.01 | Predial Urbano (Acreedoras)   | 6,344,280.33   | 0.00           | 0.00           | 6,344,280.33   |
| 7.8.2.4.1.9.1.01.02.01.03 | Predial rural (Acreedoras)  | 1,635,442.34   | 0.00           | 0.00           | 1,635,442.34   |
| 8                         | CUENTAS DE ORDEN PRESUPUESTARIAS  | 0.00           | 129,807,451.61 | 129,807,451.61 | 0.00           |
| 8.1                       | Ley de ingresos   | 0.00           | 43,438,979.91  | 43,438,979.91  | 0.00           |
| 8.1.1                     | Ley de ingresos estimada  | 101,091,658.34 | 0.00           | 0.00           | 101,091,658.34 |
| 8.1.1.4.1.1.1.01.01       | Carpas (Estimado)   | 370,203.00     | 0.00           | 0.00           | 370,203.00     |
| 8.1.1.4.1.1.1.01.09       | Otros (Estimado)  | 615,000.00     | 0.00           | 0.00           | 615,000.00     |
| 8.1.1.4.1.1.2.01.01       | Predial urbano (Estimado)   | 2,516,284.81   | 0.00           | 0.00           | 2,516,284.81   |
| 8.1.1.4.1.1.2.01.02       | Predial sub urbano (Estimado)   | 746,000.00     | 0.00           | 0.00           | 746,000.00     |
| 8.1.1.4.1.1.2.01.03       | Predial rural (Estimado)  | 396,000.00     | 0.00           | 0.00           | 396,000.00     |
| 8.1.1.4.1.1.2.02.01       | Impuesto Sobre Traslación de Dominio por la Adquisición de Bienes Inmuebles de Suelo en Áste (Estimado) | 922,248.41     | 0.00           | 0.00           | 922,248.41     |
| 8.1.1.4.1.1.7.01.01       | Recargos (Estimado)   | 83,965.78      | 0.00           | 0.00           | 83,965.78      |
| 8.1.1.4.1.1.7.01.02       | Sancciones (Estimado)   | 27,100.24      | 0.00           | 0.00           | 27,100.24      |
| 8.1.1.4.1.1.7.01.03       | Gastos de ejecución (Estimado)  | 59,068.20      | 0.00           | 0.00           | 59,068.20      |
| 8.1.1.4.1.1.8.01.02.01.01 | Predial Urbano(Estimado)  | 434,419.75     | 0.00           | 0.00           | 434,419.75     |
| 8.1.1.4.1.1.8.01.02.01.02 | Predial sub urbano(Estimado)  | 244,748.94     | 0.00           | 0.00           | 244,748.94     |
| 8.1.1.4.1.1.8.01.02.01.03 | Predial rural(Estimado)   | 70,050.74      | 0.00           | 0.00           | 70,050.74      |
| 8.1.1.4.1.1.9.01.01       | Contribución Adicional Sobre Impuesto Predial (Estimado)  | 89,866.61      | 0.00           | 0.00           | 89,866.61      |
| 8.1.1.4.1.1.9.01.02       | Contribución Adicional Sobre Espectáculos Públicos (Estimado)   | 89,868.99      | 0.00           | 0.00           | 89,868.99      |
| 8.1.1.4.1.1.9.01.03       | Contribución Adicional Sobre Juegos Permitidos (Estimado)   | 89,868.99      | 0.00           | 0.00           | 89,868.99      |
| 8.1.1.4.1.1.9.01.04       | Contribución Adicional Sobre Fraccionamientos (Estimado)  | 89,868.99      | 0.00           | 0.00           | 89,868.99      |
| 8.1.1.4.1.1.9.01.05       | Contribución Adicional Sobre Derechos (Estimado)  | 89,868.99      | 0.00           | 0.00           | 89,868.99      |
| 8.1.1.4.1.1.9.01.06       | Contribución Adicional Sobre Productos (Estimado)   | 89,868.99      | 0.00           | 0.00           | 89,868.99      |
| 8.1.1.4.1.3.1.01.07       | Contribuciones por Mejoras por Obras Públicas de Instalación de Alumbrado Público (Estimado)            | 300,000.00     | 0.00           | 0.00           | 300,000.00     |





SIGMAVER

Nogales, Ver.

Balanza de Comprobación

Del mes de diciembre de 2019

000078

|                     |  |            |      |      |            |
|---------------------|--|------------|------|------|------------|
| 8.1.1.4.1.3.1.02.01 | Recargos de las Contribuciones por Mejoras (Estimado)  | 60,000.00  | 0.00 | 0.00 | 60,000.00  |
| 8.1.1.4.1.4.1.01.01 | Mercados municipales (Estimado)  | 125,062.58 | 0.00 | 0.00 | 125,062.58 |
| 8.1.1.4.1.4.1.01.02 | Ocupación de espacios en vías públicas o áreas municipales (Estimado)  | 125,062.58 | 0.00 | 0.00 | 125,062.58 |
| 8.1.1.4.1.4.1.01.05 | Servicios sanitarios (Estimado)  | 125,062.58 | 0.00 | 0.00 | 125,062.58 |
| 8.1.1.4.1.4.3.01.01 | Licencia de funcionamiento (Estimado)  | 83,823.45  | 0.00 | 0.00 | 83,823.45  |
| 8.1.1.4.1.4.3.01.02 | Refrendos anuales (Estimado)   | 83,823.45  | 0.00 | 0.00 | 83,823.45  |
| 8.1.1.4.1.4.3.01.03 | Permiso o autorización de carácter eventual (Estimado)   | 83,823.45  | 0.00 | 0.00 | 83,823.45  |
| 8.1.1.4.1.4.3.02.01 | Alineamiento de predios (Estimado)   | 159,808.71 | 0.00 | 0.00 | 159,808.71 |
| 8.1.1.4.1.4.3.02.02 | Asignación de número oficial e inspección de predios (Estimado)  | 159,808.71 | 0.00 | 0.00 | 159,808.71 |
| 8.1.1.4.1.4.3.02.03 | Licencias (Estimado)   | 159,808.71 | 0.00 | 0.00 | 159,808.71 |
| 8.1.1.4.1.4.3.02.04 | Deslinde de predios (Estimado)   | 159,808.71 | 0.00 | 0.00 | 159,808.71 |
| 8.1.1.4.1.4.3.02.05 | Registro, estudio y aprobación de planos y proyectos de construcción, remodelación o ampliación (Estimado)                         | 159,808.71 | 0.00 | 0.00 | 159,808.71 |
| 8.1.1.4.1.4.3.04.01 | Certificaciones expedidas por funcionarios o empleados municipales (Estimado)  | 155,273.36 | 0.00 | 0.00 | 155,273.36 |
| 8.1.1.4.1.4.3.04.02 | Copias de documentos que obren en los archivos de oficinas del Municipio (Estimado)  | 155,273.36 | 0.00 | 0.00 | 155,273.36 |
| 8.1.1.4.1.4.3.04.04 | Solicitudes de información conforme a la ley de transparencia y acceso a la información (Estimado)                                 | 155,273.36 | 0.00 | 0.00 | 155,273.36 |
| 8.1.1.4.1.4.3.04.05 | Constancias Expedidas por Funcionarios o Empleados del Municipio (Estimado)  | 155,273.36 | 0.00 | 0.00 | 155,273.36 |
| 8.1.1.4.1.4.3.05.02 | Derechos por Uso de los Espacios e Instalaciones del Rastro Municipal (Estimado)   | 211,335.46 | 0.00 | 0.00 | 211,335.46 |
| 8.1.1.4.1.4.3.06.01 | Derechos por Servicios de Inhumaciones y Refrendo Anual de Fosas (Estimado)  | 30,621.07  | 0.00 | 0.00 | 30,621.07  |
| 8.1.1.4.1.4.3.06.02 | Derechos por Servicios de Inhumaciones en Fosas a Perpetuidad (Estimado)   | 30,621.07  | 0.00 | 0.00 | 30,621.07  |
| 8.1.1.4.1.4.3.06.05 | Derechos por Servicios de Construcción, Reconstrucción, Ampliación o Modificación de Monumentos, Cripta o Fosas (Estimado)         | 30,621.07  | 0.00 | 0.00 | 30,621.07  |
| 8.1.1.4.1.4.3.06.06 | Derechos por Servicios de Inhumación de Restos, Apertura o Cierre de Cavetas (Estimado)  | 30,621.07  | 0.00 | 0.00 | 30,621.07  |
| 8.1.1.4.1.4.3.06.07 | Derechos por Servicios de Exhumaciones (Estimado)  | 30,621.07  | 0.00 | 0.00 | 30,621.07  |
| 8.1.1.4.1.4.3.06.09 | Derechos por Servicios de Cremaciones (Estimado)   | 30,621.07  | 0.00 | 0.00 | 30,621.07  |
| 8.1.1.4.1.4.3.09.01 | Explotación de bancos de material (Estimado)   | 455,276.49 | 0.00 | 0.00 | 455,276.49 |
| 8.1.1.4.1.4.3.10.01 | Rectificación o cancelación de datos asentados en la declaración inicial de traslado de dominio (Estimado)                         | 3,406.76   | 0.00 | 0.00 | 3,406.76   |
| 8.1.1.4.1.4.3.10.02 | Expedición de una Cédula Catastral (Estimado)  | 3,406.76   | 0.00 | 0.00 | 3,406.76   |
| 8.1.1.4.1.4.3.10.03 | Expedición de Expedición de un Certificado de Valor Catastral o Catastral Provisional (Estimado)                                   | 3,406.76   | 0.00 | 0.00 | 3,406.76   |
| 8.1.1.4.1.4.3.10.04 | Expedición de Constancia de Datos Catastrales (Estimado)   | 3,406.76   | 0.00 | 0.00 | 3,406.76   |
| 8.1.1.4.1.4.3.10.05 | Expedición de Cartografía Catastral Propiedad del Municipio (Estimado)   | 3,406.76   | 0.00 | 0.00 | 3,406.76   |
| 8.1.1.4.1.4.3.10.06 | Certificación de cada Plano Catastral Propiedad del Municipio (Estimado)   | 3,406.76   | 0.00 | 0.00 | 3,406.76   |
| 8.1.1.4.1.4.3.10.07 | Expedición de Certificación de Documentos Públicos que Obren en el Archivo de la Tesorería (Estimado)                              | 3,406.76   | 0.00 | 0.00 | 3,406.76   |
| 8.1.1.4.1.4.3.11.01 | Derechos por Servicios del Registro Civil de Reconocimientos de Hijos (Estimado)   | 61,857.75  | 0.00 | 0.00 | 61,857.75  |
| 8.1.1.4.1.4.3.11.02 | Derechos por Servicios del Registro Civil de Adopciones (Estimado)   | 61,857.75  | 0.00 | 0.00 | 61,857.75  |
| 8.1.1.4.1.4.3.11.03 | Derechos por Servicios del Registro Civil de Celebración de Matrimonios en Oficina (Estimado)                                      | 61,857.75  | 0.00 | 0.00 | 61,857.75  |
| 8.1.1.4.1.4.3.11.04 | Derechos por Servicios del Registro Civil de Celebración de Matrimonios a Domicilio (Estimado)                                     | 61,857.75  | 0.00 | 0.00 | 61,857.75  |
| 8.1.1.4.1.4.3.11.05 | Derechos por Servicios del Registro Civil de Inscripción de Sentencias (Estimado)  | 61,857.75  | 0.00 | 0.00 | 61,857.75  |
| 8.1.1.4.1.4.3.11.06 | Derechos por Servicios del Registro Civil de Divorcios (Estimado)  | 61,857.75  | 0.00 | 0.00 | 61,857.75  |
| 8.1.1.4.1.4.3.11.07 | Derechos por Servicios del Registro Civil de Expedición de Copias de Actas (Estimado)  | 61,857.75  | 0.00 | 0.00 | 61,857.75  |
| 8.1.1.4.1.4.3.11.08 | Derechos por Servicios del Registro Civil de Defunción (Estimado)  | 61,857.75  | 0.00 | 0.00 | 61,857.75  |
| 8.1.1.4.1.4.3.11.09 | Derechos por Servicios del Registro Civil de Rectificación de Actas de Estado Civil (Estimado)                                     | 61,857.75  | 0.00 | 0.00 | 61,857.75  |
| 8.1.1.4.1.4.3.11.10 | Derechos por Servicios del Registro Civil de Anotaciones (Estimado)  | 61,857.75  | 0.00 | 0.00 | 61,857.75  |
| 8.1.1.4.1.4.3.11.11 | Derechos por Servicios del Registro Civil de Expedición de constancias o certificaciones (Estimado)                                | 61,857.75  | 0.00 | 0.00 | 61,857.75  |
| 8.1.1.4.1.4.3.11.12 | Derechos por Servicios del Registro Civil por la Búsqueda (Estimado)   | 61,857.75  | 0.00 | 0.00 | 61,857.75  |
| 8.1.1.4.1.4.3.11.13 | Derechos por Servicios del Registro Civil de Expedición Urgente de Copia Certificada de Acta del Estado Civil de las Personas      | 61,857.75  | 0.00 | 0.00 | 61,857.75  |
| 8.1.1.4.1.4.3.11.14 | Derechos por Servicios del Registro Civil de Expedición Automatizada de Copia Certificada de Acta del Estado Civil de las Personas | 61,857.75  | 0.00 | 0.00 | 61,857.75  |
| 8.1.1.4.1.4.4.01.01 | Recargos de Derechos (Estimado)  | 144,000.00 | 0.00 | 0.00 | 144,000.00 |
| 8.1.1.4.1.5.1.01    | Arrendamiento de bienes muebles e inmuebles de dominio privado (Estimado)  | 10,366.03  | 0.00 | 0.00 | 10,366.03  |





SIGMAVER

Nogales, Ver.

Balanza de Comprobación

Del mes de diciembre de 2019

000079

|                           |  |               |               |               |               |
|---------------------------|--|---------------|---------------|---------------|---------------|
| 8.1.1.4.1.5.9.02          | Actividades de empresas o establecimientos en los que participe el municipio (Estimado)                                      | 11,054.60     | 0.00          | 0.00          | 11,054.60     |
| 8.1.1.4.1.6.2.01.04       | Multas al reglamento de construcciones (Estimado)  | 134,261.01    | 0.00          | 0.00          | 134,261.01    |
| 8.1.1.4.2.1.1.01.01       | Fondo general de participaciones (Estimado)  | 34,992,742.69 | 0.00          | 0.00          | 34,992,742.69 |
| 8.1.1.4.2.1.1.01.02       | Impuesto Especial sobre Producción y Servicios (IEPS) (Estimado)   | 351,698.84    | 0.00          | 0.00          | 351,698.84    |
| 8.1.1.4.2.1.1.01.03       | Fondo de Fomento Municipal (Estimado)  | 8,665,521.01  | 0.00          | 0.00          | 8,665,521.01  |
| 8.1.1.4.2.1.1.01.04       | Impuesto Sobre Tenencia o Uso de Vehículos (Estimado)  | 22.24         | 0.00          | 0.00          | 22.24         |
| 8.1.1.4.2.1.1.01.05       | Incentivos por el Impuesto sobre Automóviles Nuevos (ISAN) (Estimado)  | 275,869.68    | 0.00          | 0.00          | 275,869.68    |
| 8.1.1.4.2.1.1.01.06       | Fondo de Compensación del ISAN (Estimado)  | 69,203.74     | 0.00          | 0.00          | 69,203.74     |
| 8.1.1.4.2.1.1.01.07       | Fondo de Fiscalización y Recaudación (Estimado)  | 1,418,231.73  | 0.00          | 0.00          | 1,418,231.73  |
| 8.1.1.4.2.1.1.01.08       | Fondo de Extracción de Hidrocarburos (Estimado)  | 232,227.00    | 0.00          | 0.00          | 232,227.00    |
| 8.1.1.4.2.1.1.01.09       | Participaciones de Gasolina y Diésel (Estimado)  | 835,018.95    | 0.00          | 0.00          | 835,018.95    |
| 8.1.1.4.2.1.1.01.10       | Incentivo a la Venta Final de Gasolina y Diésel (Estimado)   | 4,968.01      | 0.00          | 0.00          | 4,968.01      |
| 8.1.1.4.2.1.1.01.13       | Fondo de Compensación para las 10 Entidades mas Pobres (Estimado)  | 290,636.11    | 0.00          | 0.00          | 290,636.11    |
| 8.1.1.4.2.1.1.01.14       | ISR Participable (Estimado)  | 2,021,058.00  | 0.00          | 0.00          | 2,021,058.00  |
| 8.1.1.4.2.1.2.01.01       | Fondo para la Infraestructura Social Municipal y de las Demarcaciones Territoriales del Distrito Federal (EISMDF) (Estimado) | 24,616,042.00 | 0.00          | 0.00          | 24,616,042.00 |
| 8.1.1.4.2.1.2.01.03       | Fondo de Aportaciones para el Fortalecimiento de los Municipios y de las Demarcaciones Territoriales del Distrito Federal    | 15,847,243.00 | 0.00          | 0.00          | 15,847,243.00 |
| 8.1.1.4.2.1.3.01.09.01.01 | Trámites de Administración del Agua (Estimado)   | 203.00        | 0.00          | 0.00          | 203.00        |
| 8.1.2                     | Ley de ingresos por ejecutar   | 20,908,303.84 | 15,120,817.21 | 13,197,345.49 | 18,984,832.12 |
| 8.1.2.2.2.3.3.02          | Deuda Pública Interna por Pagar a Largo Plazo Extraordinaria (Por ejecutar)  | 0.00          | 5,974,685.00  | 5,974,685.00  | 0.00          |
| 8.1.2.4.1.1.1.01.01       | Carpas (Por ejecutar)  | 370,203.00    | 0.00          | 0.00          | 370,203.00    |
| 8.1.2.4.1.1.1.01.09       | Otros (Por ejecutar)   | 615,000.00    | 0.00          | 0.00          | 615,000.00    |
| 8.1.2.4.1.1.2.01.01       | Predial urbano (Por ejecutar)  | 182,046.43    | 10,509.66     | 0.00          | 171,536.77    |
| 8.1.2.4.1.1.2.01.02       | Predial sub urbano (Por ejecutar)  | 270,830.11    | 3,055.80      | 0.00          | 267,774.31    |
| 8.1.2.4.1.1.2.01.03       | Predial rural (Por ejecutar)   | 270,435.58    | 1,944.60      | 0.00          | 268,490.98    |
| 8.1.2.4.1.1.2.02.01       | Impuesto Sobre Traslación de Dominio por la Adquisición de Bienes Inmuebles de Suelo o en éste (Por Ejecutar)                | 211,371.60    | 32,484.52     | 0.00          | 178,887.08    |
| 8.1.2.4.1.1.7.01.01       | Recargos (Por ejecutar)  | 35,556.55     | 4,440.79      | 0.00          | 31,115.76     |
| 8.1.2.4.1.1.7.01.02       | Sanciones (Por ejecutar)   | 70.82         | 28,166.80     | 28,166.80     | 70.82         |
| 8.1.2.4.1.1.7.01.03       | Gastos de ejecución (Por ejecutar)   | 37.78         | 23,067.81     | 23,067.81     | 37.78         |
| 8.1.2.4.1.1.8.01.02.01.01 | Predial Urbano (Por ejecutar)  | 31,795.01     | 20,902.56     | 0.00          | 10,892.45     |
| 8.1.2.4.1.1.8.01.02.01.02 | Predial sub urbano (Por ejecutar)  | 121,366.87    | 8,034.72      | 0.00          | 113,332.15    |
| 8.1.2.4.1.1.8.01.02.01.03 | Predial rural (Por ejecutar)   | 50,502.66     | 1,376.20      | 0.00          | 49,126.46     |
| 8.1.2.4.1.1.8.01.03.01    | Accesorios (Por ejecutar)  | 406.21        | 35,791.02     | 35,791.02     | 406.21        |
| 8.1.2.4.1.1.8.01.09.01.01 | Sobre impuesto predial (Por ejecutar)  | 20,615.71     | 2,273.76      | 0.00          | 18,341.95     |
| 8.1.2.4.1.1.9.01.01       | Contribución Adicional Sobre Impuesto Predial (Por Ejecutar)   | 82,970.21     | 1,163.46      | 0.00          | 81,806.75     |
| 8.1.2.4.1.1.9.01.02       | Contribución Adicional Sobre Espectáculos Públicos (Por Ejecutar)  | 89,868.99     | 0.00          | 0.00          | 89,868.99     |
| 8.1.2.4.1.1.9.01.03       | Contribución Adicional Sobre Juegos Permisivos (Por Ejecutar)  | 89,868.99     | 0.00          | 0.00          | 89,868.99     |
| 8.1.2.4.1.1.9.01.04       | Contribución Adicional Sobre Fraccionamientos (Por Ejecutar)   | 89,868.99     | 0.00          | 0.00          | 89,868.99     |
| 8.1.2.4.1.1.9.01.05       | Contribución Adicional Sobre Derechos (Por Ejecutar)   | 58.96         | 26,534.33     | 26,534.33     | 58.96         |
| 8.1.2.4.1.1.9.01.06       | Contribución Adicional Sobre Productos (Por Ejecutar)  | 89,868.99     | 0.00          | 0.00          | 89,868.99     |
| 8.1.2.4.1.3.1.01.07       | Contribuciones por Mejoras por Obras Públicas de Instalación de Alumbrado Público (Por Ejecutar)                             | 19,595.49     | 33,834.77     | 16,000.00     | 1,760.72      |
| 8.1.2.4.1.3.1.02.01       | Recargos de las Contribuciones por Mejoras (Por Ejecutar)  | 60,000.00     | 0.00          | 0.00          | 60,000.00     |
| 8.1.2.4.1.4.1.01.01       | Mercados municipales (Por ejecutar)  | 98,592.41     | 2,590.91      | 0.00          | 96,001.50     |
| 8.1.2.4.1.4.1.01.02       | Ocupación de espacios en vías públicas o áreas municipales (Por ejecutar)  | 125,062.58    | 0.00          | 0.00          | 125,062.58    |
| 8.1.2.4.1.4.1.01.04       | Estacionamiento en la vía pública (Por ejecutar)   | 0.00          | 10,909.09     | 10,909.09     | 0.00          |
| 8.1.2.4.1.4.1.01.05       | Servicios sanitarios (Por ejecutar)  | 71.72         | 26,087.30     | 26,087.30     | 71.72         |
| 8.1.2.4.1.4.3.01.01       | Licencia de funcionamiento (Por ejecutar)  | 83,823.45     | 25,347.00     | 0.00          | 58,476.45     |
| 8.1.2.4.1.4.3.01.02       | Refrendos anuales (Por ejecutar)   | 297,861.16    | 15,499.31     | 0.00          | 282,361.85    |





SIGMAVER

Nogales, Ver.  
Balanza de Comprobación  
Del mes de diciembre de 2019

000080

|                     |   |            |           |           |            |
|---------------------|---|------------|-----------|-----------|------------|
| 8.1.2.4.1.4.3.01.03 | Permiso o autorización de carácter eventual (Por ejecutar)  | 3,427.88   | 4,890.94  | 2,490.91  | 1,027.85   |
| 8.1.2.4.1.4.3.02.01 | Alineamiento de predios (Por ejecutar)  | 145,242.77 | 307.27    | 0.00      | 144,935.50 |
| 8.1.2.4.1.4.3.02.02 | Asignación de número oficial e inspección de predios (Por ejecutar)   | 116,006.29 | 1,229.08  | 0.00      | 114,777.21 |
| 8.1.2.4.1.4.3.02.03 | Licencias (Por ejecutar)  | 2,450.34   | 5,336.32  | 2,974.90  | 88.92      |
| 8.1.2.4.1.4.3.02.04 | Deslinde de predios (Por ejecutar)  | 64,948.58  | 5,745.45  | 0.00      | 59,203.13  |
| 8.1.2.4.1.4.3.02.05 | Registro, estudio y aprobación de planos y proyectos de construcción, remodelación o ampliación (Por ejecutar)                                    | 153,124.13 | 0.00      | 0.00      | 153,124.13 |
| 8.1.2.4.1.4.3.04.01 | Certificaciones expedidos por funcionarios o empleados municipales (Por ejecutar)   | 91,778.05  | 5,064.84  | 0.00      | 86,713.21  |
| 8.1.2.4.1.4.3.04.02 | Copias de documentos que obren en los archivos de oficinas del Municipio (Por ejecutar)   | 130,972.06 | 1,098.37  | 0.00      | 129,873.69 |
| 8.1.2.4.1.4.3.04.04 | Solicitudes de información conforme a la ley de transparencia y acceso a la información (Por ejecutar)  | 155,273.36 | 0.00      | 0.00      | 155,273.36 |
| 8.1.2.4.1.4.3.04.05 | Constancias Expedidas por Funcionarios o Empleados del Municipio (Por ejecutar)   | 155,273.36 | 0.00      | 0.00      | 155,273.36 |
| 8.1.2.4.1.4.3.05.02 | Derechos por Uso de los Espacios e Instalaciones del Rastro Municipal (Por Ejecutar)  | 3,783.84   | 18,645.45 | 18,645.45 | 3,783.84   |
| 8.1.2.4.1.4.3.06.01 | Derechos por Servicios de Inhumaciones y Refrendo Anual de Fosas (Por Ejecutar)   | 90.66      | 6,378.92  | 6,290.92  | 2.66       |
| 8.1.2.4.1.4.3.06.02 | Derechos por Servicios de Inhumaciones en Fosas a Perpetuidad (Por Ejecutar)  | 30,621.07  | 0.00      | 0.00      | 30,621.07  |
| 8.1.2.4.1.4.3.06.05 | Derechos por Servicios de Construcción, Reconstrucción, Ampliación o Modificación de Monumentos, Cristas o Fosas (Por Ejecutar)                   | 29,451.13  | 88.00     | 0.00      | 29,363.13  |
| 8.1.2.4.1.4.3.06.06 | Derechos por Servicios de Inhumación de Restos, Apertura o Cierre de Gavetas (Por Ejecutar)   | 30,621.07  | 0.00      | 0.00      | 30,621.07  |
| 8.1.2.4.1.4.3.06.07 | Derechos por Servicios de Exhumaciones (Por Ejecutar)   | 30,621.07  | 0.00      | 0.00      | 30,621.07  |
| 8.1.2.4.1.4.3.06.09 | Derechos por Servicios de Cremaciones (Por Ejecutar)  | 30,621.07  | 0.00      | 0.00      | 30,621.07  |
| 8.1.2.4.1.4.3.07.01 | Uso habitacional (Por ejecutar)   | 153.30     | 33,579.07 | 33,579.07 | 153.30     |
| 8.1.2.4.1.4.3.07.02 | Uso industrial y comercial (Por ejecutar)   | 9,174.55   | 1,909.09  | 1,000.00  | 8,265.46   |
| 8.1.2.4.1.4.3.09.01 | Explotación de bancos de material (Por ejecutar)  | 325,068.10 | 0.00      | 0.00      | 325,068.10 |
| 8.1.2.4.1.4.3.10.01 | Rectificación o cancelación de datos asentados en la declaración inicial de traslado de dominio (Por ejecutar)                                    | 1,928.73   | 0.00      | 0.00      | 1,928.73   |
| 8.1.2.4.1.4.3.10.02 | Expedición de una Cédula Catastral (Por Ejecutar)   | 60.96      | 17,742.90 | 17,742.90 | 60.96      |
| 8.1.2.4.1.4.3.10.03 | Expedición de Expedición de un Certificado de Valor Catastral o Catastral Provisional (Por Ejecutar)  | 211.99     | 22,558.85 | 22,558.85 | 211.99     |
| 8.1.2.4.1.4.3.10.04 | Expedición de Constancia de Datos Catastrales (Por Ejecutar)  | 3,406.76   | 0.00      | 0.00      | 3,406.76   |
| 8.1.2.4.1.4.3.10.05 | Expedición de Cartografía Catastral Propiedad del Municipio (Por ejecutar)  | 3,406.76   | 0.00      | 0.00      | 3,406.76   |
| 8.1.2.4.1.4.3.10.06 | Certificación de cada Plano Catastral Propiedad del Municipio (Por ejecutar)  | 3,406.76   | 0.00      | 0.00      | 3,406.76   |
| 8.1.2.4.1.4.3.10.07 | Expedición de Certificación de Documentos Públicos que Obren en el Archivo de la Tesorería (Por ejecutar)   | 19,208.87  | 19,628.93 | 2,547.62  | 2,127.56   |
| 8.1.2.4.1.4.3.11.01 | Derechos por Servicios del Registro Civil de Reconocimientos de Hijos (Por Ejecutar)  | 60,421.43  | 0.00      | 0.00      | 60,421.43  |
| 8.1.2.4.1.4.3.11.02 | Derechos por Servicios del Registro Civil de Adopciones (Por Ejecutar)  | 90,247.56  | 0.00      | 0.00      | 90,247.56  |
| 8.1.2.4.1.4.3.11.03 | Derechos por Servicios del Registro Civil de Celebración de Matrimonios en Oficinas (Por Ejecutar)  | 77,254.41  | 422.45    | 0.00      | 76,831.96  |
| 8.1.2.4.1.4.3.11.04 | Derechos por Servicios del Registro Civil de Celebración de Matrimonios a Domicilio (Por Ejecutar)  | 44,833.01  | 3,380.71  | 0.00      | 41,452.30  |
| 8.1.2.4.1.4.3.11.05 | Derechos por Servicios del Registro Civil de Inscripción de Sentencias (Por Ejecutar)   | 56,596.09  | 0.00      | 0.00      | 56,596.09  |
| 8.1.2.4.1.4.3.11.06 | Derechos por Servicios del Registro Civil de Divorcios (Por Ejecutar)   | 11,578.61  | 7,604.93  | 0.00      | 3,973.68   |
| 8.1.2.4.1.4.3.11.07 | Derechos por Servicios del Registro Civil de Expedición de Copias de Actas (Por Ejecutar)   | 456.43     | 22,624.74 | 22,686.50 | 518.19     |
| 8.1.2.4.1.4.3.11.08 | Derechos por Servicios del Registro Civil de Defunción (Por Ejecutar)   | 46,318.04  | 844.90    | 0.00      | 45,473.14  |
| 8.1.2.4.1.4.3.11.09 | Derechos por Servicios del Registro Civil de Rectificación de Actas de Estado Civil (Por Ejecutar)  | 61,857.75  | 0.00      | 0.00      | 61,857.75  |
| 8.1.2.4.1.4.3.11.10 | Derechos por Servicios del Registro Civil de Anotaciones (Por Ejecutar)   | 44,826.66  | 1,648.68  | 0.00      | 43,177.98  |
| 8.1.2.4.1.4.3.11.11 | Derechos por Servicios del Registro Civil de Expedición de constancias o certificaciones (Por Ejecutar)   | 61,857.75  | 0.00      | 0.00      | 61,857.75  |
| 8.1.2.4.1.4.3.11.12 | Derechos por Servicios del Registro Civil por la Búsqueda (Por Ejecutar)  | 56,317.41  | 253.47    | 0.00      | 56,063.94  |
| 8.1.2.4.1.4.3.11.13 | Derechos por Servicios del Registro Civil de Expedición Urgente de Copia Certificada de Acta del Estado Civil de las Personas (Por Ejecutar)      | 131.78     | 5,827.90  | 5,827.90  | 131.78     |
| 8.1.2.4.1.4.3.11.14 | Derechos por Servicios del Registro Civil de Expedición Automatizada de Copia Certificada de Acta del Estado Civil de las Personas (Por Ejecutar) | 61,857.75  | 0.00      | 0.00      | 61,857.75  |
| 8.1.2.4.1.4.3.14.02 | Derechos por Permisos o Autorizaciones Eventual para la Colocación de Anuncios Comerciales en la Vía Pública (Por Ejecutar)                       | 404.80     | 84.49     | 0.00      | 320.31     |
| 8.1.2.4.1.4.3.14.03 | Derechos por Permisos o Autorizaciones para la Colocación de Anuncios Comerciales en Vehículos del Servicio de Transporte (Por Ejecutar)          | 662.04     | 0.00      | 0.00      | 662.04     |
| 8.1.2.4.1.4.4.01.01 | Recargos de Derechos (Por Ejecutar)   | 85.81      | 23,499.78 | 25,900.67 | 2,486.70   |
| 8.1.2.4.1.5.1.01    | Arrendamiento de bienes muebles e inmuebles de dominio privado (Por ejecutar)   | 10,366.03  | 0.00      | 0.00      | 10,366.03  |
| 8.1.2.4.1.5.9.02    | Actividades de empresas o establecimientos en los que participe el municipio (Por ejecutar)   | 11,054.60  | 0.00      | 0.00      | 11,054.60  |
| 8.1.2.4.1.5.9.05    | Rendimientos Financieros ProveniMunicipios de Capitales o Valores a favor del Municipio (Por Ejecutar)  | 0.00       | 0.00      | 91,365.19 | 91,365.19  |



|                           |   |              |               |               |               |
|---------------------------|---|--------------|---------------|---------------|---------------|
| 8.1.3.4.1.4.3.14.03       | Derechos por Permisos o Autorizaciones para la Colocación de Anuncios Comerciales en Vehículos del Servicio de Transporte                       | 1,000.00     | 0.00          | 0.00          | 1,000.00      |
| 8.1.3.4.1.4.4.01.01       | Recargos de Derechos (Modificado)   | 101,415.91   | 25,900.67     | 0.00          | 127,316.58    |
| 8.1.3.4.1.4.9.01          | Otros derechos (Modificado)   | 381,836.10   | 0.00          | 0.00          | 381,836.10    |
| 8.1.3.4.1.5.9.05          | Rendimientos Financieros ProveniMunicipios de Capitales o Valores a favor del Municipio (Modificado)  | 128,542.67   | 91,365.19     | 0.00          | 219,907.86    |
| 8.1.3.4.1.6.2.01.07       | Multas al reglamento de mercados, actividades de comercio, industria y espectáculos (Modificado)  | 1,363.63     | 0.00          | 0.00          | 1,363.63      |
| 8.1.3.4.1.6.4.01          | Reintegros (Modificado)   | 0.00         | 381,836.10    | 0.00          | 381,836.10    |
| 8.1.3.4.2.1.1.01.02       | Impuesto Especial sobre Producción y Servicios (IEPS) (Modificado)  | 171,754.20   | 38,114.81     | 0.00          | 209,869.01    |
| 8.1.3.4.2.1.1.01.04       | Impuesto Sobre Tenencia o Uso de Vehículos (Modificado)   | 464,066.47   | 0.00          | 0.00          | 464,066.47    |
| 8.1.3.4.2.1.1.01.06       | Fondo de Compensación del ISAN (Modificado)   | 8,432.54     | 7,086.45      | 0.00          | 15,518.99     |
| 8.1.3.4.2.1.1.01.07       | Fondo de Fiscalización y Recaudación (Modificado)   | 0.00         | 86,662.33     | 0.00          | 86,662.33     |
| 8.1.3.4.2.1.1.01.08       | Fondo de Extracción de Hidrocarburos (Modificado)   | 9,591.79     | 20,991.27     | 0.00          | 30,583.06     |
| 8.1.3.4.2.1.1.01.09       | Participaciones de Gasolina y Diésel (Modificado)   | 139,933.75   | 99,675.12     | 0.00          | 239,608.87    |
| 8.1.3.4.2.1.1.01.10       | Incentivo a la Venta Final de Gasolina y Diésel (Modificado)  | 28,193.11    | 0.00          | 0.00          | 28,193.11     |
| 8.1.3.4.2.1.1.01.13       | Fondo de Compensación para las 10 Entidades mas Pobres (Modificado)   | 0.00         | 23,561.74     | 0.00          | 23,561.74     |
| 8.1.3.4.2.1.1.01.14       | ISR Participable (Modificado)   | 1,848,443.00 | 476,232.00    | 0.00          | 2,324,675.00  |
| 8.1.3.4.2.1.1.01.16.01.01 | Remanente de Participaciones Federales Municipales (Modificado)   | 1,884,089.43 | 0.00          | 0.00          | 1,884,089.43  |
| 8.1.3.4.2.1.2.01.01       | Fondo para la Infraestructura Social Municipal y de las Demarcaciones Territoriales del Distrito Federal (FISMDF)                               | 3,283,998.00 | 0.00          | 0.00          | 3,283,998.00  |
| 8.1.3.4.2.1.2.01.03       | Fondo de Aportaciones para el Fortalecimiento de los Municipios y de las Demarcaciones Territoriales del Distrito Federal                       | 9,716,584.00 | 2,923,130.00  | 0.00          | 12,639,714.00 |
| 8.1.3.4.2.1.3.01.12.01    | Acceso Pronto y Expedito a la Justicia de las Mujeres, Niñas y Adolescentes Indígenas así como a una Vida Libre de Violencia PFTPG (Modificado) | 1,176,515.76 | 2,745,203.44  | 0.00          | 3,921,719.20  |
| 8.1.3.4.2.1.3.01.13.01.01 | PFTPG (Modificado)  | 359,520.00   | 0.00          | 0.00          | 359,520.00    |
| 8.1.3.4.3.9.9.01          | Otros Ingresos y Beneficios Varios (Modificado)   | 5,974,685.00 | 0.00          | 0.00          | 5,974,685.00  |
| 8.1.4                     | Ley de ingresos devengada   | 0.00         | 15,120,817.21 | 15,120,817.21 | 0.00          |
| 8.1.4.2.2.3.3.02          | Deuda Pública Interna por Pagar a Largo Plazo Extraordinaria (Devengado)  | 0.00         | 5,974,685.00  | 5,974,685.00  | 0.00          |
| 8.1.4.4.1.1.2.01.01       | Predial urbano (Devengado)  | 0.00         | 10,509.66     | 10,509.66     | 0.00          |
| 8.1.4.4.1.1.2.01.02       | Predial sub urbano (Devengado)  | 0.00         | 3,055.80      | 3,055.80      | 0.00          |
| 8.1.4.4.1.1.2.01.03       | Predial rural (Devengado)   | 0.00         | 1,944.60      | 1,944.60      | 0.00          |
| 8.1.4.4.1.1.2.02.01       | Impuesto Sobre Traslación de Dominio por la Adquisición de Bienes Inmuebles de Suelo o en éste (Devengado)                                      | 0.00         | 32,484.52     | 32,484.52     | 0.00          |
| 8.1.4.4.1.1.7.01.01       | Recargos (Devengado)  | 0.00         | 4,440.79      | 4,440.79      | 0.00          |
| 8.1.4.4.1.1.7.01.02       | Sanciones (Devengado)   | 0.00         | 28,166.80     | 28,166.80     | 0.00          |
| 8.1.4.4.1.1.7.01.03       | Gastos de ejecución (Devengado)   | 0.00         | 23,067.81     | 23,067.81     | 0.00          |
| 8.1.4.4.1.1.8.01.02.01.01 | Predial Urbano (Devengado)  | 0.00         | 20,902.56     | 20,902.56     | 0.00          |
| 8.1.4.4.1.1.8.01.02.01.02 | Predial sub urbano (Devengado)  | 0.00         | 8,034.72      | 8,034.72      | 0.00          |
| 8.1.4.4.1.1.8.01.02.01.03 | Predial rural (Devengado)   | 0.00         | 1,376.20      | 1,376.20      | 0.00          |
| 8.1.4.4.1.1.8.01.03.01    | Accesorios (Devengado)  | 0.00         | 35,791.02     | 35,791.02     | 0.00          |
| 8.1.4.4.1.1.8.01.09.01.01 | Sobre impuesto predial (Devengado)  | 0.00         | 2,273.76      | 2,273.76      | 0.00          |
| 8.1.4.4.1.1.9.01.01       | Contribución Adicional Sobre Impuesto Predial (Devengado)   | 0.00         | 1,163.46      | 1,163.46      | 0.00          |
| 8.1.4.4.1.1.9.01.05       | Contribución Adicional Sobre Derechos (Devengado)   | 0.00         | 26,534.33     | 26,534.33     | 0.00          |
| 8.1.4.4.1.3.1.01.07       | Contribuciones por Mejoras por Obras Públicas de Instalación de Alumbrado Público (Devengado)   | 0.00         | 33,834.77     | 33,834.77     | 0.00          |
| 8.1.4.4.1.4.1.01.01       | Mercados municipales (Devengado)  | 0.00         | 2,590.91      | 2,590.91      | 0.00          |
| 8.1.4.4.1.4.1.01.04       | Estacionamiento en la vía pública (Devengado)   | 0.00         | 10,909.09     | 10,909.09     | 0.00          |
| 8.1.4.4.1.4.1.01.05       | Servicios sanitarios (Devengado)  | 0.00         | 26,087.30     | 26,087.30     | 0.00          |
| 8.1.4.4.1.4.3.01.01       | Licencia de funcionamiento (Devengado)  | 0.00         | 25,347.00     | 25,347.00     | 0.00          |
| 8.1.4.4.1.4.3.01.02       | Refrendos anuales (Devengado)   | 0.00         | 15,499.31     | 15,499.31     | 0.00          |
| 8.1.4.4.1.4.3.01.03       | Permiso o autorización de carácter eventual (Devengado)   | 0.00         | 4,890.94      | 4,890.94      | 0.00          |
| 8.1.4.4.1.4.3.02.01       | Alineamiento de predios (Devengado)   | 0.00         | 307.27        | 307.27        | 0.00          |
| 8.1.4.4.1.4.3.02.02       | Asignación de número oficial e inspección de predios (Devengado)  | 0.00         | 1,229.08      | 1,229.08      | 0.00          |
| 8.1.4.4.1.4.3.02.03       | Licencias (Devengado)   | 0.00         | 5,336.32      | 5,336.32      | 0.00          |





SIGMAVER

Nogales, Ver.  
Balanza de Comprobación  
Del mes de diciembre de 2019

000083

|                           |   |                |              |               |                |
|---------------------------|---|----------------|--------------|---------------|----------------|
| 8.1.4.4.1.4.3.02.04       | Deslinde de predios (Devengado)   | 0.00           | 5,745.45     | 5,745.45      | 0.00           |
| 8.1.4.4.1.4.3.04.01       | Certificaciones expedidos por funcionarios o empleados municipales (Devengado)  | 0.00           | 5,064.84     | 5,064.84      | 0.00           |
| 8.1.4.4.1.4.3.04.02       | Copias de documentos que obren en los archivos de oficinas del Municipio (Devengado)  | 0.00           | 1,098.37     | 1,098.37      | 0.00           |
| 8.1.4.4.1.4.3.05.02       | Derechos por Uso de los Espacios e Instalaciones del Rastro Municipal (Devengado)   | 0.00           | 18,645.45    | 18,645.45     | 0.00           |
| 8.1.4.4.1.4.3.06.01       | Derechos por Servicios de Inhumaciones y Refrendo Anual de Fosas (Devengado)  | 0.00           | 6,378.92     | 6,378.92      | 0.00           |
| 8.1.4.4.1.4.3.06.05       | Derechos por Servicios de Construcción, Reconstrucción, Ampliación o Modificación de Monumentos, Cruces o Fosas (Devengado)               | 0.00           | 88.00        | 88.00         | 0.00           |
| 8.1.4.4.1.4.3.07.01       | Uso habitacional (Devengado)  | 0.00           | 33,579.07    | 33,579.07     | 0.00           |
| 8.1.4.4.1.4.3.07.02       | Uso industrial y comercial (Devengado)  | 0.00           | 1,909.09     | 1,909.09      | 0.00           |
| 8.1.4.4.1.4.3.10.02       | Expedición de una Cédula Catastral (Devengado)  | 0.00           | 17,742.90    | 17,742.90     | 0.00           |
| 8.1.4.4.1.4.3.10.03       | Expedición de Expedición de un Certificado de Valor Catastral o Catastral Provisional (Devengado)   | 0.00           | 22,558.85    | 22,558.85     | 0.00           |
| 8.1.4.4.1.4.3.10.07       | Expedición de Certificación de Documentos Públicos que Obren en el Archivo de la Tesorería (Devengado)                                    | 0.00           | 19,628.93    | 19,628.93     | 0.00           |
| 8.1.4.4.1.4.3.11.03       | Derechos por Servicios del Registro Civil de Celebración de Matrimonios en Oficina (Devengado)  | 0.00           | 422.45       | 422.45        | 0.00           |
| 8.1.4.4.1.4.3.11.04       | Derechos por Servicios del Registro Civil de Celebración de Matrimonios a Domicilio (Devengado)   | 0.00           | 3,380.71     | 3,380.71      | 0.00           |
| 8.1.4.4.1.4.3.11.06       | Derechos por Servicios del Registro Civil de Divorcios (Devengado)  | 0.00           | 7,604.93     | 7,604.93      | 0.00           |
| 8.1.4.4.1.4.3.11.07       | Derechos por Servicios del Registro Civil de Expedición de Copias de Actas (Devengado)  | 0.00           | 22,624.74    | 22,624.74     | 0.00           |
| 8.1.4.4.1.4.3.11.08       | Derechos por Servicios del Registro Civil de Defunción (Devengado)  | 0.00           | 844.90       | 844.90        | 0.00           |
| 8.1.4.4.1.4.3.11.10       | Derechos por Servicios del Registro Civil de Anotaciones (Devengado)  | 0.00           | 1,648.68     | 1,648.68      | 0.00           |
| 8.1.4.4.1.4.3.11.12       | Derechos por Servicios del Registro Civil por la Búsqueda (Devengado)   | 0.00           | 253.47       | 253.47        | 0.00           |
| 8.1.4.4.1.4.3.11.13       | Derechos por Servicios del Registro Civil de Expedición Urgente de Copia Certificada de Acta del Estado Civil de las Personas (Devengado) | 0.00           | 5,827.90     | 5,827.90      | 0.00           |
| 8.1.4.4.1.4.3.14.02       | Derechos por Permisos o Autorizaciones Eventual para la Colocación de Anuncios Comerciales en la Vía Pública (Devengado)                  | 0.00           | 84.49        | 84.49         | 0.00           |
| 8.1.4.4.1.4.4.01.01       | Recargos de Derechos (Devengado)  | 0.00           | 23,499.78    | 23,499.78     | 0.00           |
| 8.1.4.4.2.1.1.01.01       | Fondo general de participaciones (Devengado)  | 0.00           | 2,493,693.48 | 2,493,693.48  | 0.00           |
| 8.1.4.4.2.1.1.01.02       | Impuesto Especial sobre Producción y Servicios (IEPS) (Devengado)   | 0.00           | 38,114.81    | 38,114.81     | 0.00           |
| 8.1.4.4.2.1.1.01.03       | Fondo de Fomento Municipal (Devengado)  | 0.00           | 474,549.49   | 474,549.49    | 0.00           |
| 8.1.4.4.2.1.1.01.05       | Incentivos por el Impuesto sobre Automóviles Nuevos (ISAN) (Devengado)  | 0.00           | 21,347.62    | 21,347.62     | 0.00           |
| 8.1.4.4.2.1.1.01.06       | Fondo de Compensación del ISAN (Devengado)  | 0.00           | 7,086.45     | 7,086.45      | 0.00           |
| 8.1.4.4.2.1.1.01.07       | Fondo de Fiscalización y Recaudación (Devengado)  | 0.00           | 87,421.03    | 87,421.03     | 0.00           |
| 8.1.4.4.2.1.1.01.08       | Fondo de Extracción de Hidrocarburos (Devengado)  | 0.00           | 20,991.27    | 20,991.27     | 0.00           |
| 8.1.4.4.2.1.1.01.09       | Participaciones de Gasolina y Diésel (Devengado)  | 0.00           | 99,675.12    | 99,675.12     | 0.00           |
| 8.1.4.4.2.1.1.01.10       | Incentivo a la Venta Final de Gasolina y Diésel (Devengado)   | 0.00           | 25.16        | 25.16         | 0.00           |
| 8.1.4.4.2.1.1.01.13       | Fondo de Compensación para las 10 Entidades mas Pobres (Devengado)  | 0.00           | 27,064.40    | 27,064.40     | 0.00           |
| 8.1.4.4.2.1.1.01.14       | ISR Participable (Devengado)  | 0.00           | 476,232.00   | 476,232.00    | 0.00           |
| 8.1.4.4.2.1.2.01.03       | Fondo de Aportaciones para el Fortalecimiento de los Municipios y de las Demarcaciones Territoriales del Distrito Federal                 | 0.00           | 2,130,318.00 | 2,130,318.00  | 0.00           |
| 8.1.4.4.2.1.3.01.12.01    | Acceso Pronto y Expedito a la Justicia de las Mujeres, Niñas y Adolescentes Indígenas así como a una Vida Libre de Violencia              | 0.00           | 2,745,203.44 | 2,745,203.44  | 0.00           |
| 8.1.5                     | Ley de Ingresos recaudada   | 112,357,835.91 | 0.00         | 15,120,817.21 | 127,478,653.12 |
| 8.1.5.2.2.3.3.02          | Deuda Pública Interna por Pagar a Largo Plazo Extraordinaria (Recaudado)  | 0.00           | 0.00         | 5,974,685.00  | 5,974,685.00   |
| 8.1.5.4.1.1.2.01.01       | Predial urbano (Recaudado)  | 2,334,238.38   | 0.00         | 10,509.66     | 2,344,748.04   |
| 8.1.5.4.1.1.2.01.02       | Predial sub urbano (Recaudado)  | 475,169.89     | 0.00         | 3,055.80      | 478,225.69     |
| 8.1.5.4.1.1.2.01.03       | Predial rural (Recaudado)   | 125,564.42     | 0.00         | 1,944.60      | 127,509.02     |
| 8.1.5.4.1.1.2.02.01       | Impuesto Sobre Traslación de Dominio por la Adquisición de Bienes Inmuebles de Suelo o en éste (Recaudado)                                | 710,876.81     | 0.00         | 32,484.52     | 743,361.33     |
| 8.1.5.4.1.1.7.01.01       | Recargos (Recaudado)  | 48,409.23      | 0.00         | 4,440.79      | 52,850.02      |
| 8.1.5.4.1.1.7.01.02       | Sanciones (Recaudado)   | 501,287.45     | 0.00         | 28,166.80     | 529,454.25     |
| 8.1.5.4.1.1.7.01.03       | Gastos de ejecución (Recaudado)   | 360,988.76     | 0.00         | 23,067.81     | 384,056.57     |
| 8.1.5.4.1.1.8.01.02.01.01 | Predial Urbano (Recaudado)  | 402,624.74     | 0.00         | 20,902.56     | 423,527.30     |
| 8.1.5.4.1.1.8.01.02.01.02 | Predial sub urbano (Recaudado)  | 123,382.07     | 0.00         | 8,034.72      | 131,416.79     |
| 8.1.5.4.1.1.8.01.02.01.03 | Predial rural (Recaudado)   | 19,548.08      | 0.00         | 1,376.20      | 20,924.28      |
| 8.1.5.4.1.1.8.01.03.01    | Accesorios (Recaudado)  | 690,992.25     | 0.00         | 35,791.02     | 726,783.27     |





SIGMAVER

Nogales, Ver.  
Balanza de Comprobación  
Del mes de diciembre de 2019

000034

|                           |   |               |      |              |               |
|---------------------------|---|---------------|------|--------------|---------------|
| 8.1.5.4.1.1.8.01.09.01.01 | Sobre impuesto predial(Recaudado)   | 40,920.38     | 0.00 | 2,273.76     | 43,194.14     |
| 8.1.5.4.1.1.9.01.01       | Contribución Adicional Sobre Impuesto Predial (Recaudado)   | 281,218.02    | 0.00 | 1,163.46     | 282,381.48    |
| 8.1.5.4.1.1.9.01.05       | Contribución Adicional Sobre Derechos (Recaudado)   | 485,174.94    | 0.00 | 26,534.33    | 511,709.27    |
| 8.1.5.4.1.3.1.01.07       | Contribuciones por Mejoras por Obras Públicas de Instalación de Alumbrado Público (Recaudado)   | 731,454.55    | 0.00 | 33,834.77    | 765,289.32    |
| 8.1.5.4.1.4.1.01.01       | Mercados municipales (Recaudado)  | 26,470.17     | 0.00 | 2,590.91     | 29,061.08     |
| 8.1.5.4.1.4.1.01.04       | Estacionamiento en la vía pública (Recaudado)   | 28,100.00     | 0.00 | 10,909.09    | 39,009.09     |
| 8.1.5.4.1.4.1.01.05       | Servicios sanitarios (Recaudado)  | 281,663.14    | 0.00 | 26,087.30    | 307,750.44    |
| 8.1.5.4.1.4.3.01.01       | Licencia de funcionamiento (Recaudado)  | 0.00          | 0.00 | 25,347.00    | 25,347.00     |
| 8.1.5.4.1.4.3.01.02       | Refrendos anuales (Recaudado)   | 349,489.42    | 0.00 | 15,499.31    | 364,988.73    |
| 8.1.5.4.1.4.3.01.03       | Permiso o autorización de carácter eventual (Recaudado)   | 838,330.70    | 0.00 | 4,890.94     | 843,221.64    |
| 8.1.5.4.1.4.3.02.01       | Alineamiento de predios (Recaudado)   | 14,565.94     | 0.00 | 307.27       | 14,873.21     |
| 8.1.5.4.1.4.3.02.02       | Asignación de número oficial e inspección de predios (Recaudado)  | 43,802.42     | 0.00 | 1,229.08     | 45,031.50     |
| 8.1.5.4.1.4.3.02.03       | Licencias (Recaudado)   | 157,358.37    | 0.00 | 5,336.32     | 162,694.69    |
| 8.1.5.4.1.4.3.02.04       | Deslinde de predios (Recaudado)   | 94,860.13     | 0.00 | 5,745.45     | 100,605.58    |
| 8.1.5.4.1.4.3.02.05       | Registro, estudio y aprobación de planos y proyectos de construcción, remodelación o ampliación (Recaudado)                               | 6,684.58      | 0.00 | 0.00         | 6,684.58      |
| 8.1.5.4.1.4.3.04.01       | Certificaciones expedidos por funcionarios o empleados municipales (Recaudado)  | 63,495.31     | 0.00 | 5,064.84     | 68,560.15     |
| 8.1.5.4.1.4.3.04.02       | Copias de documentos que obren en los archivos de oficinas del Municipio (Recaudado)  | 24,301.30     | 0.00 | 1,098.37     | 25,399.67     |
| 8.1.5.4.1.4.3.04.03       | Evaluación del impacto ambiental (Recaudado)  | 84.49         | 0.00 | 0.00         | 84.49         |
| 8.1.5.4.1.4.3.05.02       | Derechos por Uso de los Espacios e Instalaciones del Rastro Municipal (Recaudado)   | 275,265.22    | 0.00 | 18,645.45    | 293,910.67    |
| 8.1.5.4.1.4.3.06.01       | Derechos por Servicios de Inhumaciones y Refrendo Anual de Fosas (Recaudado)  | 287,604.50    | 0.00 | 6,378.92     | 293,983.42    |
| 8.1.5.4.1.4.3.06.05       | Derechos por Servicios de Construcción, Reconstrucción, Ampliación o Modificación de Monumentos, Cristas o Fosas (Recaudado)              | 1,169.94      | 0.00 | 88.00        | 1,257.94      |
| 8.1.5.4.1.4.3.07.01       | Uso habitacional (Recaudado)  | 423,475.96    | 0.00 | 33,579.07    | 457,055.03    |
| 8.1.5.4.1.4.3.07.02       | Uso industrial y comercial (Recaudado)  | 12,825.45     | 0.00 | 1,909.09     | 14,734.54     |
| 8.1.5.4.1.4.3.09.01       | Explotación de bancos de material(Recaudado)  | 83,091.59     | 0.00 | 0.00         | 83,091.59     |
| 8.1.5.4.1.4.3.10.01       | Rectificación o cancelación de datos asentados en la declaración inicial de traslado de dominio (Recaudado)                               | 1,478.03      | 0.00 | 0.00         | 1,478.03      |
| 8.1.5.4.1.4.3.10.02       | Expedición de una Cédula Catastral (Recaudado)  | 399,796.21    | 0.00 | 17,742.90    | 417,539.11    |
| 8.1.5.4.1.4.3.10.03       | Expedición de Expedición de un Certificado de Valor Catastral o Catastral Provisional (Recaudado)   | 371,748.28    | 0.00 | 22,558.85    | 394,307.13    |
| 8.1.5.4.1.4.3.10.07       | Expedición de Certificación de Documentos Públicos que Obren en el Archivo de la Tesorería (Recaudado)                                    | 163,315.21    | 0.00 | 19,628.93    | 182,944.14    |
| 8.1.5.4.1.4.3.11.01       | Derechos por Servicios del Registro Civil de Reconocimientos de Hijos (Recaudado)   | 1,436.32      | 0.00 | 0.00         | 1,436.32      |
| 8.1.5.4.1.4.3.11.03       | Derechos por Servicios del Registro Civil de Celebración de Matrimonios en Oficina (Recaudado)  | 10,968.24     | 0.00 | 422.45       | 11,390.69     |
| 8.1.5.4.1.4.3.11.04       | Derechos por Servicios del Registro Civil de Celebración de Matrimonios o Domicilio (Recaudado)   | 17,024.74     | 0.00 | 3,380.71     | 20,405.45     |
| 8.1.5.4.1.4.3.11.05       | Derechos por Servicios del Registro Civil de Inscripción de Sentencias (Recaudado)  | 5,261.66      | 0.00 | 0.00         | 5,261.66      |
| 8.1.5.4.1.4.3.11.06       | Derechos por Servicios del Registro Civil de Divorcios (Recaudado)  | 50,279.14     | 0.00 | 7,604.93     | 57,884.07     |
| 8.1.5.4.1.4.3.11.07       | Derechos por Servicios del Registro Civil de Expedición de Copias de Actas (Recaudado)  | 543,463.03    | 0.00 | 22,624.74    | 566,087.77    |
| 8.1.5.4.1.4.3.11.08       | Derechos por Servicios del Registro Civil de Defunción (Recaudado)  | 15,539.71     | 0.00 | 844.90       | 16,384.61     |
| 8.1.5.4.1.4.3.11.10       | Derechos por Servicios del Registro Civil de Anotaciones (Recaudado)  | 17,031.09     | 0.00 | 1,648.68     | 18,679.77     |
| 8.1.5.4.1.4.3.11.12       | Derechos por Servicios del Registro Civil por la Búsqueda (Recaudado)   | 5,540.34      | 0.00 | 253.47       | 5,793.81      |
| 8.1.5.4.1.4.3.11.13       | Derechos por Servicios del Registro Civil de Expedición Urgente de Copia Certificada de Acta del Estado Civil de las Personas (Recaudado) | 191,023.40    | 0.00 | 5,827.90     | 196,851.30    |
| 8.1.5.4.1.4.3.14.02       | Derechos por Permisos o Autorizaciones Eventual para la Colocación de Anuncios Comerciales en la Vía Pública (Recaudado)                  | 4,369.49      | 0.00 | 84.49        | 4,453.98      |
| 8.1.5.4.1.4.3.14.03       | Derechos por Permisos o Autorizaciones para la Colocación de Anuncios Comerciales en Vehículos del Servicio de Transporte (Recaudado)     | 337.96        | 0.00 | 0.00         | 337.96        |
| 8.1.5.4.1.4.4.01.01       | Recargos de Derechos (Recaudado)  | 245,330.10    | 0.00 | 23,499.78    | 268,829.88    |
| 8.1.5.4.1.4.9.01          | Otros derechos (Recaudado)  | 381,836.10    | 0.00 | 0.00         | 381,836.10    |
| 8.1.5.4.1.5.9.05          | Rendimientos Financieros ProveniMunicipios de Capitales o Valores a favor del Municipio (Recaudado)                                       | 128,542.67    | 0.00 | 0.00         | 128,542.67    |
| 8.1.5.4.1.6.2.01.07       | Multas al reglamento de mercados, actividades de comercio, industria y espectáculos (Recaudado)   | 1,363.63      | 0.00 | 0.00         | 1,363.63      |
| 8.1.5.4.2.1.1.01.01       | Fondo general de participaciones (Recaudado)  | 31,399,376.47 | 0.00 | 2,493,693.48 | 33,893,069.95 |
| 8.1.5.4.2.1.1.01.02       | Impuesto Especial sobre Producción y Servicios (IEPS) (Recaudado)   | 523,453.04    | 0.00 | 38,114.81    | 561,567.85    |
| 8.1.5.4.2.1.1.01.03       | Fondo de Fomento Municipal (Recaudado)  | 5,349,638.20  | 0.00 | 474,549.49   | 5,824,187.69  |





SIGMAVER

Nogales, Ver.  
Balanza de Comprobación  
Del mes de diciembre de 2019

000085

|                           |  |                |               |               |                |
|---------------------------|--|----------------|---------------|---------------|----------------|
| 8.1.5.4.2.1.1.01.04       | Impuesto Sobre Tenencia o Uso de Vehículos (Recaudado)   | 464,066.47     | 0.00          | 0.00          | 464,066.47     |
| 8.1.5.4.2.1.1.01.05       | Incentivos por el Impuesto sobre Automóviles Nuevos (ISAN) (Recaudado)   | 248,509.52     | 0.00          | 21,347.62     | 269,857.14     |
| 8.1.5.4.2.1.1.01.06       | Fondo de Compensación del ISAN (Recaudado)   | 77,636.28      | 0.00          | 7,086.45      | 84,722.73      |
| 8.1.5.4.2.1.1.01.07       | Fondo de Fiscalización y Recaudación (Recaudado)   | 1,417,473.03   | 0.00          | 87,421.03     | 1,504,894.06   |
| 8.1.5.4.2.1.1.01.08       | Fondo de Extracción de Hidrocarburos (Recaudado)   | 241,818.79     | 0.00          | 20,991.27     | 262,810.06     |
| 8.1.5.4.2.1.1.01.09       | Participaciones de Gasolina y Diésel (Recaudado)   | 974,952.70     | 0.00          | 99,675.12     | 1,074,627.82   |
| 8.1.5.4.2.1.1.01.10       | Incentivo a la Venta Final de Gasolina y Diésel (Recaudado)  | 30,188.82      | 0.00          | 25.16         | 30,213.98      |
| 8.1.5.4.2.1.1.01.13       | Fondo de Compensación para las 10 Entidades mas Pobres (Recaudado)   | 287,133.45     | 0.00          | 27,064.40     | 314,197.85     |
| 8.1.5.4.2.1.1.01.14       | ISR Participable (Recaudado)   | 3,869,501.00   | 0.00          | 476,232.00    | 4,345,733.00   |
| 8.1.5.4.2.1.1.01.16.01.01 | Remanente de Participaciones Federales Municipales (Recaudado)   | 1,884,089.43   | 0.00          | 0.00          | 1,884,089.43   |
| 8.1.5.4.2.1.2.01.01       | Fondo para la Infraestructura Social Municipal y de las Demarcaciones Territoriales del Distrito Federal (EISMDF)            | 27,900,040.00  | 0.00          | 0.00          | 27,900,040.00  |
| 8.1.5.4.2.1.2.01.03       | Fondo de Aportaciones para el Fortalecimiento de los Municipios y de las Demarcaciones Territoriales del Distrito Federal    | 23,433,509.00  | 0.00          | 2,130,318.00  | 25,563,827.00  |
| 8.1.5.4.2.1.3.01.12.01    | Acceso Pronto y Expedito a la Justicia de las Mujeres, Niñas y Adolescentes Indígenas así como a una Vida Libre de Violencia | 1,176,515.76   | 0.00          | 2,745,203.44  | 3,921,719.20   |
| 8.1.5.4.2.1.3.01.13.01.01 | PFTPG (Recaudado)  | 179,760.00     | 0.00          | 0.00          | 179,760.00     |
| 8.2                       | Presupuesto de egresos   | 0.00           | 86,368,471.70 | 86,368,471.70 | 0.00           |
| 8.2.1                     | Presupuesto de egresos aprobado  | 101,091,658.34 | 0.00          | 0.00          | 101,091,658.34 |
| 8.2.1.1.2.3.5.02.01       | Construcción de Obras en Edificación no Habitacional en Proceso (Aprobado)   | 24,616,042.00  | 0.00          | 0.00          | 24,616,042.00  |
| 8.2.1.1.2.4.1.03.01       | Bienes informáticos (Aprobado)   | 20,000.04      | 0.00          | 0.00          | 20,000.04      |
| 8.2.1.5.1.1.1.01.01       | Dietas (Aprobado)  | 2,640,000.00   | 0.00          | 0.00          | 2,640,000.00   |
| 8.2.1.5.1.1.1.03.01       | Sueldos y salarios (Aprobado)  | 16,179,614.16  | 0.00          | 0.00          | 16,179,614.16  |
| 8.2.1.5.1.1.1.03.02       | Sobresueldo, jerarquización terciaria policial (Aprobado)  | 15,847,243.00  | 0.00          | 0.00          | 15,847,243.00  |
| 8.2.1.5.1.1.2.01.02       | Personal de Lista de Raya (Aprobado)   | 1,619,640.00   | 0.00          | 0.00          | 1,619,640.00   |
| 8.2.1.5.1.1.2.01.03       | Honorarios por ejecución (Aprobado)  | 120,000.00     | 0.00          | 0.00          | 120,000.00     |
| 8.2.1.5.1.1.2.02.01       | Sueldos Base al Personal Eventual (Aprobado)   | 3,532,158.00   | 0.00          | 0.00          | 3,532,158.00   |
| 8.2.1.5.1.1.3.01.01       | Quinquenios (Aprobado)   | 316,814.16     | 0.00          | 0.00          | 316,814.16     |
| 8.2.1.5.1.1.3.02.02       | Gratificación anual (Aprobado)   | 5,186,298.15   | 0.00          | 0.00          | 5,186,298.15   |
| 8.2.1.5.1.1.3.02.05       | Canasta navideña (Aprobado)  | 33,000.00      | 0.00          | 0.00          | 33,000.00      |
| 8.2.1.5.1.1.4.01.01       | Instituto Mexicano del Seguro Social (IMSS) (Aprobado)   | 962,000.04     | 0.00          | 0.00          | 962,000.04     |
| 8.2.1.5.1.1.4.01.05       | Instituto de Pensiones del Estado IPE (Aprobado)   | 1,586,405.40   | 0.00          | 0.00          | 1,586,405.40   |
| 8.2.1.5.1.1.4.02.02       | Instituto del Fondo Nacional de la Vivienda para los Trabajadores (INFONAVIT) (Aprobado)                                     | 230,000.04     | 0.00          | 0.00          | 230,000.04     |
| 8.2.1.5.1.2.1.01.01       | Materiales, Útiles y Equipos Menores de Oficina (Aprobado)   | 399,999.96     | 0.00          | 0.00          | 399,999.96     |
| 8.2.1.5.1.2.1.02.01       | Materiales y útiles de impresión y reproducción (Aprobado)   | 540,203.00     | 0.00          | 0.00          | 540,203.00     |
| 8.2.1.5.1.2.1.04.01       | Materiales, Útiles y Equipos Menores de Tecnologías de la Información y Comunicaciones (Aprobado)                            | 8,000.04       | 0.00          | 0.00          | 8,000.04       |
| 8.2.1.5.1.2.1.05.02       | Suscripción a periódicos y medios informativos (Aprobado)  | 9,999.96       | 0.00          | 0.00          | 9,999.96       |
| 8.2.1.5.1.2.1.06.01       | Material de limpieza (Aprobado)  | 42,000.00      | 0.00          | 0.00          | 42,000.00      |
| 8.2.1.5.1.2.2.01.04       | Productos alimenticios para el personal derivado de actividades extraordinarias (Aprobado)                                   | 46,999.92      | 0.00          | 0.00          | 46,999.92      |
| 8.2.1.5.1.2.4.01.01       | Productos minerales no metálicos (Aprobado)  | 204,000.00     | 0.00          | 0.00          | 204,000.00     |
| 8.2.1.5.1.2.4.02.01       | Cemento y productos de concreto (Aprobado)   | 2,400,000.00   | 0.00          | 0.00          | 2,400,000.00   |
| 8.2.1.5.1.2.4.03.01       | Cal, yeso y productos de yeso (Aprobado)   | 37,800.00      | 0.00          | 0.00          | 37,800.00      |
| 8.2.1.5.1.2.4.06.01       | Material eléctrico y electrónico (Aprobado)  | 657,999.96     | 0.00          | 0.00          | 657,999.96     |
| 8.2.1.5.1.2.4.07.01       | Artículos metálicos para la construcción (Aprobado)  | 168,000.00     | 0.00          | 0.00          | 168,000.00     |
| 8.2.1.5.1.2.4.09.01       | Pinturas (Aprobado)  | 1,050,000.00   | 0.00          | 0.00          | 1,050,000.00   |
| 8.2.1.5.1.2.4.09.09       | Otros materiales y artículos (Aprobado)  | 440,000.04     | 0.00          | 0.00          | 440,000.04     |
| 8.2.1.5.1.2.5.03.01       | Medicinas y productos farmacéuticos (Aprobado)   | 260,000.04     | 0.00          | 0.00          | 260,000.04     |
| 8.2.1.5.1.2.6.01.02       | Combustibles, Lubricantes y Aditivos para Servicios Públicos y la Operación de Programas Públicos (Aprobado)                 | 1,599,999.96   | 0.00          | 0.00          | 1,599,999.96   |
| 8.2.1.5.1.2.7.01.01       | Vestuarios y Uniformes (Aprobado)  | 267,999.96     | 0.00          | 0.00          | 267,999.96     |
| 8.2.1.5.1.2.9.09.01       | Refacciones y Accesorios Menores Otros Bienes Muebles (Aprobado)   | 68,000.04      | 0.00          | 0.00          | 68,000.04      |





SIGMAVER

Nogales, Ver.  
Balanza de Comprobación  
Del mes de diciembre de 2019

000086

|                     |   |              |                |                |              |
|---------------------|---|--------------|----------------|----------------|--------------|
| 8.2.1.5.1.3.1.01.01 | Energía Eléctrica (Aprobado)  | 120,000.00   | 0.00           | 0.00           | 120,000.00   |
| 8.2.1.5.1.3.1.01.02 | Alumbrado público (Aprobado)  | 5,599,028.97 | 0.00           | 0.00           | 5,599,028.97 |
| 8.2.1.5.1.3.1.03.01 | Agua (Aprobado)   | 8,400.00     | 0.00           | 0.00           | 8,400.00     |
| 8.2.1.5.1.3.1.04.01 | Telefonía Tradicional (Aprobado)  | 180,000.00   | 0.00           | 0.00           | 180,000.00   |
| 8.2.1.5.1.3.1.05.01 | Telefonía Celular (Aprobado)  | 31,543.37    | 0.00           | 0.00           | 31,543.37    |
| 8.2.1.5.1.3.1.08.02 | Servicio telegráfico (Aprobado)   | 2,000.04     | 0.00           | 0.00           | 2,000.04     |
| 8.2.1.5.1.3.2.02.01 | Arrendamiento de Edificios (Aprobado)   | 128,000.04   | 0.00           | 0.00           | 128,000.04   |
| 8.2.1.5.1.3.2.03.02 | Arrendamiento de equipo de fotocopiado (Aprobado)   | 162,000.00   | 0.00           | 0.00           | 162,000.00   |
| 8.2.1.5.1.3.2.06.01 | Arrendamiento de maquinaria, otros equipos y herramientas (Aprobado)  | 360,000.00   | 0.00           | 0.00           | 360,000.00   |
| 8.2.1.5.1.3.3.01.01 | Servicios Legales, de Contabilidad, Auditoría y Relacionados (Aprobado)   | 1,059,999.96 | 0.00           | 0.00           | 1,059,999.96 |
| 8.2.1.5.1.3.3.09.01 | Servicios Profesionales, Científicos y Técnicos Integrales (Aprobado)   | 159,999.96   | 0.00           | 0.00           | 159,999.96   |
| 8.2.1.5.1.3.4.01.01 | Servicios bancarios y financieros (Aprobado)  | 2,400.00     | 0.00           | 0.00           | 2,400.00     |
| 8.2.1.5.1.3.4.01.02 | Intereses y comisiones (Aprobado)   | 1,200.00     | 0.00           | 0.00           | 1,200.00     |
| 8.2.1.5.1.3.4.05.01 | Seguro de bienes patrimoniales (Aprobado)   | 6,000.00     | 0.00           | 0.00           | 6,000.00     |
| 8.2.1.5.1.3.4.07.01 | Fletes y maniobras (Aprobado)   | 240,000.00   | 0.00           | 0.00           | 240,000.00   |
| 8.2.1.5.1.3.5.02.01 | Instalación, Reparación y Mantenimiento de Mobiliario y Equipo de Administración, Educación, Recreativo (Aprobado)        | 6,000.00     | 0.00           | 0.00           | 6,000.00     |
| 8.2.1.5.1.3.5.05.03 | Conservación y mantenimiento de vehículos adscritos a servicios administrativos (Aprobado)                                | 21,999.96    | 0.00           | 0.00           | 21,999.96    |
| 8.2.1.5.1.3.6.01.01 | Publicaciones oficiales para difusión e información (Aprobado)  | 320,000.03   | 0.00           | 0.00           | 320,000.03   |
| 8.2.1.5.1.3.7.05.01 | Viáticos nacionales a servidores públicos (Aprobado)  | 972,000.00   | 0.00           | 0.00           | 972,000.00   |
| 8.2.1.5.1.3.8.01.01 | Atención a visitantes (Aprobado)  | 27,999.96    | 0.00           | 0.00           | 27,999.96    |
| 8.2.1.5.1.3.8.02.02 | Actividades cívicas y festividades (Aprobado)   | 3,000,000.00 | 0.00           | 0.00           | 3,000,000.00 |
| 8.2.1.5.1.3.9.02.01 | Impuestos y Derechos (Aprobado)   | 201,999.96   | 0.00           | 0.00           | 201,999.96   |
| 8.2.1.5.1.3.9.08.01 | Impuestos sobre Nóminas y Otros que se Deriven de una Relación Laboral (Aprobado)   | 1,050,000.00 | 0.00           | 0.00           | 1,050,000.00 |
| 8.2.1.5.2.4.1.01.01 | Protección a ancianos y desvalidos (Aprobado)   | 60,000.00    | 0.00           | 0.00           | 60,000.00    |
| 8.2.1.5.2.4.1.01.02 | Servicios médicos (Aprobado)  | 60,000.00    | 0.00           | 0.00           | 60,000.00    |
| 8.2.1.5.2.4.1.01.03 | Traslado de personas (Aprobado)   | 372,971.16   | 0.00           | 0.00           | 372,971.16   |
| 8.2.1.5.2.4.1.01.09 | Otras ayudas sociales (Aprobado)  | 2,640,414.57 | 0.00           | 0.00           | 2,640,414.57 |
| 8.2.1.5.2.4.3.03.01 | Ayudas Sociales a Instituciones sin Fines de Lucro (Aprobado)   | 30,000.00    | 0.00           | 0.00           | 30,000.00    |
| 8.2.1.5.2.4.3.03.03 | Ayudas a Agrupaciones (Aprobado)  | 302,400.00   | 0.00           | 0.00           | 302,400.00   |
| 8.2.1.5.2.4.3.03.04 | Ayudas a sindicatos (Aprobado)  | 20,000.04    | 0.00           | 0.00           | 20,000.04    |
| 8.2.1.5.2.4.4.01.01 | Ayudas Sociales por Desastres Naturales y Otros Sinistros (Aprobado)  | 108,624.16   | 0.00           | 0.00           | 108,624.16   |
| 8.2.1.5.4.1.1.01.01 | Intereses de la Deuda Interna Ordinaria con Instituciones de Crédito (Aprobado)   | 1,599,999.96 | 0.00           | 0.00           | 1,599,999.96 |
| 8.2.1.5.4.3.1.01    | Gastos de la deuda pública interna ordinaria (Aprobado)   | 1,146,458.33 | 0.00           | 0.00           | 1,146,458.33 |
| 8.2.2               | Presupuesto de egresos por ejercer  | 6,604,420.74 | 11,669,909.81  | 13,063,378.41  | 5,210,952.14 |
| 8.2.2.1.2.3.1.02    | Terrenos Rurales (Por ejercer)  | 187,146.04   | 0.00           | 0.00           | 187,146.04   |
| 8.2.2.1.2.3.5.01.01 | Construcción de Obras de Edificación Habitacional en Proceso (Por ejercer)  | 504,561.84   | 0.00           | 504,561.84     | 0.00         |
| 8.2.2.1.2.3.5.02.01 | Construcción de Obras en Edificación no Habitacional en Proceso (Por ejercer)   | 0.00         | 4,425,940.28   | 4,425,940.28   | 0.00         |
| 8.2.2.1.2.3.5.02.02 | Mantenimiento y Rehabilitación de Obras en Edificaciones no Habitacionales en Proceso (Por ejercer)                       | 75,894.56    | 473,201.29     | 549,095.85     | 0.00         |
| 8.2.2.1.2.3.5.02.04 | Supervisión de Obras en Edificaciones no Habitacionales en Proceso (Por ejercer)  | 182,366.80   | 0.00           | 182,366.80     | 0.00         |
| 8.2.2.1.2.3.5.03.02 | Mantenimiento y rehabilitación de obras para el abastecimiento de agua potable, gas, electricidad y telecomunicaciones en | 1,055,825.49 | 4,976.62       | 1,060,802.11   | 0.00         |
| 8.2.2.1.2.4.6.09.09 | Otros bienes muebles (Por ejercer)  | 59,717.17    | 22,532.59      | 0.00           | 82,249.76    |
| 8.2.2.2.2.3.3.02    | Deuda Pública Interna por Pagar a Largo Plazo Extraordinaria (Por ejercer)  | 0.00         | 4,015,583.07   | 4,015,583.07   | 0.00         |
| 8.2.2.5.1.1.1.01.01 | Dietas (Por ejercer)  | 0.00         | 1.00           | 1.00           | 0.00         |
| 8.2.2.5.1.1.1.03.01 | Sueldos y salarios (Por ejercer)  | 0.00         | (1,372,902.86) | (1,372,902.86) | 0.00         |
| 8.2.2.5.1.1.1.03.02 | Sobresueldo, jerarquización terciaria policial (Por ejercer)  | 0.00         | 2,131,536.76   | 2,131,536.76   | 0.00         |
| 8.2.2.5.1.1.2.01.02 | Personal de Lista de Raya (Por ejercer)   | 0.00         | 842,512.93     | 842,512.93     | 0.00         |
| 8.2.2.5.1.1.2.01.03 | Honorarios por ejecución (Por ejercer)  | 0.00         | 40,485.45      | 40,485.45      | 0.00         |





Nogales, Ver.  
Balanza de Comprobación  
Del mes de diciembre de 2019

000087

|                     |  |              |                |                |              |
|---------------------|--|--------------|----------------|----------------|--------------|
| 8.2.2.5.1.1.2.02.01 | Sueldos Base al Personal Eventual (Por ejercer)  | 0.00         | (3,532,158.00) | (3,532,158.00) | 0.00         |
| 8.2.2.5.1.1.3.01.01 | Quinquenios (Por ejercer)  | 0.00         | (406,471.16)   | (406,471.16)   | 0.00         |
| 8.2.2.5.1.1.3.02.02 | Gratificación anual (Por ejercer)  | 0.00         | (2,817,156.15) | (2,817,156.15) | 0.00         |
| 8.2.2.5.1.1.3.02.03 | Prima vacacional (Por ejercer)   | 0.00         | 47,853.00      | 47,853.00      | 0.00         |
| 8.2.2.5.1.1.3.02.05 | Canasta navideña (Por ejercer)   | 0.00         | 6,600.00       | 6,600.00       | 0.00         |
| 8.2.2.5.1.1.3.04.02 | Compensación Administrativa (Por ejercer)  | 0.00         | 8,050.05       | 8,050.05       | 0.00         |
| 8.2.2.5.1.1.4.01.01 | Instituto Mexicano del Seguro Social (IMSS) (Por ejercer)  | 0.00         | 522,260.57     | 522,260.57     | 0.00         |
| 8.2.2.5.1.1.4.01.05 | Instituto de Pensiones del Estado IPE(Por ejercer)   | 0.00         | 2,335,438.70   | 2,335,438.70   | 0.00         |
| 8.2.2.5.1.1.4.02.02 | Instituto del Fondo Nacional de la Vivienda para los Trabajadores (INEFONAVIT) (Por ejercer)                           | 0.00         | (0.04)         | (0.04)         | 0.00         |
| 8.2.2.5.1.1.4.03.01 | Sistema de ahorro para el retiro (Por ejercer)   | 0.00         | 49,902.65      | 49,902.65      | 0.00         |
| 8.2.2.5.1.1.5.04.04 | Despensa (Por ejercer)   | 0.00         | (47,800.00)    | (47,800.00)    | 0.00         |
| 8.2.2.5.1.1.5.04.05 | Previsión social múltiple (Por ejercer)  | 0.00         | 761,871.25     | 761,871.25     | 0.00         |
| 8.2.2.5.1.1.5.04.09 | Asignación docente específica (Por ejercer)  | 0.00         | 1,000.00       | 1,000.00       | 0.00         |
| 8.2.2.5.1.2.1.01.01 | Materiales, Útiles y Equipos Menores de Oficina (Por ejercer)  | 212,531.09   | (206,273.06)   | 0.00           | 6,258.03     |
| 8.2.2.5.1.2.1.02.01 | Materiales y útiles de impresión y reproducción (Por ejercer)  | 5,207.79     | 85,627.41      | 64,996.20      | 25,839.00    |
| 8.2.2.5.1.2.1.04.01 | Materiales, Útiles y Equipos Menores de Tecnologías de la Información y Comunicaciones (Por ejercer)                   | 0.00         | 2,088.00       | 2,088.00       | 0.00         |
| 8.2.2.5.1.2.1.06.01 | Material de limpieza (Por ejercer)   | 5,340.52     | (1,092.32)     | 4,248.20       | 0.00         |
| 8.2.2.5.1.2.2.01.04 | Productos alimenticios para el personal derivado de actividades extraordinarias (Por ejercer)                          | 25,132.40    | (20,994.90)    | 4,137.50       | 0.00         |
| 8.2.2.5.1.2.4.01.01 | Productos minerales no metálicos (Por ejercer)   | 22,191.94    | 28,383.11      | 0.00           | 50,575.05    |
| 8.2.2.5.1.2.4.02.01 | Cemento y productos de concreto (Por ejercer)  | 12,024.34    | 628,853.01     | 79,808.00      | 561,069.35   |
| 8.2.2.5.1.2.4.03.01 | Cal, yeso y productos de yeso (Por ejercer)  | 24,842.80    | (24,842.80)    | 0.00           | 0.00         |
| 8.2.2.5.1.2.4.06.01 | Material eléctrico y electrónico (Por ejercer)   | 94,055.02    | 26,695.84      | 0.00           | 120,750.86   |
| 8.2.2.5.1.2.4.07.01 | Artículos metálicos para la construcción (Por ejercer)   | 23,087.67    | (22,667.67)    | 420.00         | 0.00         |
| 8.2.2.5.1.2.4.08.01 | Plantas de ornato (Por ejercer)  | 0.00         | 110,000.00     | 55,000.00      | 55,000.00    |
| 8.2.2.5.1.2.4.09.01 | Pinturas (Por ejercer)   | 49,828.44    | (32,519.48)    | 2,559.96       | 14,749.00    |
| 8.2.2.5.1.2.4.09.09 | Otros materiales y artículos (Por ejercer)   | 15,120.60    | 1,476,482.77   | 73,393.88      | 1,418,209.49 |
| 8.2.2.5.1.2.5.03.01 | Medicinas y productos farmacéuticos (Por ejercer)  | 2,465.11     | 22,990.84      | 17,989.75      | 7,466.20     |
| 8.2.2.5.1.2.6.01.01 | Combustibles, lubricantes y aditivos para programas de seguridad pública (Por ejercer)                                 | 557,700.46   | 0.00           | 310,439.38     | 247,261.08   |
| 8.2.2.5.1.2.6.01.02 | Combustibles, Lubricantes y Aditivos para Servicios Públicos y la Operación de Programas Públicos (Por ejercer)        | 5,411.06     | 41,554.13      | 1,983.04       | 44,982.15    |
| 8.2.2.5.1.2.7.01.01 | Vestuarios y Uniformes (Por ejercer)   | 24,008.56    | (19,832.56)    | 4,176.00       | 0.00         |
| 8.2.2.5.1.2.9.09.01 | Refacciones y Accesorios Menores Otros Bienes Muebles (Por ejercer)  | 46,225.32    | (46,225.32)    | 0.00           | 0.00         |
| 8.2.2.5.1.3.1.01.01 | Energía Eléctrica (Por ejercer)  | 15,112.00    | 59,023.00      | 34,316.00      | 39,819.00    |
| 8.2.2.5.1.3.1.01.02 | Alumbrado público (Por ejercer)  | 1,419,998.38 | 511,254.42     | 561,144.00     | 1,370,108.80 |
| 8.2.2.5.1.3.1.03.01 | Agua (Por ejercer)   | 8,400.00     | (8,400.00)     | 0.00           | 0.00         |
| 8.2.2.5.1.3.1.04.01 | Telefonía Tradicional (Por ejercer)  | 59,737.01    | (13,924.03)    | 13,530.00      | 32,282.98    |
| 8.2.2.5.1.3.1.05.01 | Telefonía Celular (Por ejercer)  | 21,646.37    | (20,866.37)    | 0.00           | 780.00       |
| 8.2.2.5.1.3.1.08.01 | Servicios Postales y Telegráficos (Por ejercer)  | 0.00         | 46.88          | 0.00           | 46.88        |
| 8.2.2.5.1.3.1.08.02 | Servicio telegráfico (Por ejercer)   | 5,075.27     | (1,564.75)     | 1,609.52       | 1,901.00     |
| 8.2.2.5.1.3.2.02.01 | Arrendamiento de Edificios (Por ejercer)   | 4,541.98     | 2,136.02       | 6,678.00       | 0.00         |
| 8.2.2.5.1.3.2.03.02 | Arrendamiento de equipo de fotocopiado (Por ejercer)   | 72,464.07    | (65,976.65)    | 3,434.30       | 3,053.12     |
| 8.2.2.5.1.3.2.06.01 | Arrendamiento de maquinaria, otros equipos y herramientas (Por ejercer)  | 17,802.01    | 296,361.99     | 174,348.00     | 139,816.00   |
| 8.2.2.5.1.3.3.09.01 | Servicios Profesionales, Científicos y Técnicos Integrales (Por ejercer)   | 196,796.74   | 92,203.58      | 139,000.32     | 150,000.00   |
| 8.2.2.5.1.3.4.01.01 | Servicios bancarios y financieros (Por ejercer)  | 150,819.94   | (150,819.94)   | (9,386.89)     | 9,386.89     |
| 8.2.2.5.1.3.4.01.02 | Intereses y comisiones (Por ejercer)   | 5,700.38     | 203,429.69     | 209,130.07     | 0.00         |
| 8.2.2.5.1.3.4.05.01 | Seguro de bienes patrimoniales (Por ejercer)   | 1,673.11     | (1,673.11)     | 0.00           | 0.00         |
| 8.2.2.5.1.3.5.01.01 | Conservación y Mantenimiento Menor de Inmuebles (Edificios Públicos) (Por ejercer)                                     | 1,922.00     | 160,478.00     | 162,400.00     | 0.00         |
| 8.2.2.5.1.3.5.02.01 | Instalación, Reparación y Mantenimiento de Mobiliario y Equipo de Administración, Educativa y Recreativa (Por ejercer) | 6,000.00     | (6,000.00)     | 0.00           | 0.00         |



|                     |   |                 |              |                |                 |
|---------------------|---|-----------------|--------------|----------------|-----------------|
| 8.2.2.5.1.3.5.05.01 | Conservación y mantenimiento de vehículos adscritos a programas de seguridad pública (Por ejercer)                                  | 507,456.54      | 0.00         | 283,653.89     | 223,802.65      |
| 8.2.2.5.1.3.5.05.02 | Conservación y mantenimiento de vehículos adscritos a servicios y operación de programas públicos (Por ejercer)                     | 327,061.62      | 0.00         | 73,505.59      | 253,556.03      |
| 8.2.2.5.1.3.5.05.03 | Conservación y mantenimiento de vehículos adscritos a servicios administrativos (Por ejercer)                                       | 31,477.16       | 20,946.54    | 32,769.70      | 19,654.00       |
| 8.2.2.5.1.3.6.01.01 | Publicaciones oficiales para difusión e información (Por ejercer)   | 5,156.55        | 17,559.45    | 2,880.00       | 19,836.00       |
| 8.2.2.5.1.3.7.05.01 | Viáticos nacionales a servidores públicos (Por ejercer)   | 363,861.30      | (107,310.90) | 255,770.40     | 780.00          |
| 8.2.2.5.1.3.8.01.01 | Atención a visitantes (Por ejercer)   | 18,924.96       | (18,924.96)  | 0.00           | 0.00            |
| 8.2.2.5.1.3.8.02.02 | Actividades cívicas y festividades (Por ejercer)  | 83,198.98       | 526,069.78   | 561,627.30     | 47,641.46       |
| 8.2.2.5.1.3.9.05.01 | Penas, multas, accesorios y actualizaciones (Por ejercer)   | 224.00          | 23,575.00    | 11,898.00      | 11,901.00       |
| 8.2.2.5.1.3.9.09.02 | Otros servicios generales (Por ejercer)   | 0.00            | 198,900.00   | 158,900.00     | 40,000.00       |
| 8.2.2.5.2.4.1.01.01 | Protección a ancianos y desvalidos (Por ejercer)  | 35,000.00       | (35,000.00)  | 0.00           | 0.00            |
| 8.2.2.5.2.4.1.01.02 | Servicios médicos (Por ejercer)   | 5,420.36        | 1,051.16     | 512.72         | 5,958.80        |
| 8.2.2.5.2.4.1.01.03 | Traslado de personas (Por ejercer)  | 28,787.95       | (21,318.35)  | 2,969.60       | 4,500.00        |
| 8.2.2.5.2.4.1.01.09 | Otras ayudas sociales (Por ejercer)   | 19,477.04       | 179,526.08   | 184,431.60     | 14,571.52       |
| 8.2.2.5.4.1.1.01.02 | Intereses de la deuda interna extraordinaria con instituciones de crédito (Por ejercer)   | 0.00            | 267,642.28   | 267,642.28     | 0.00            |
| 8.2.3               | Modificaciones al presupuesto de egresos aprobado   | 31,473,579.39   | 0.00         | 11,669,909.81  | 43,143,489.20   |
| 8.2.3.1.2.3.1.02    | Terrenos Rurales (Modificado)   | 576,646.04      | 0.00         | 0.00           | 576,646.04      |
| 8.2.3.1.2.3.5.01.01 | Construcción de Obras de Edificación Habitacional en Proceso (Modificado)   | 9,971,971.59    | 0.00         | 0.00           | 9,971,971.59    |
| 8.2.3.1.2.3.5.01.03 | Gastos en Estudios de Pre-inversión y Preparación del Proyecto de Edificación Habitacional en Proceso (Modificado)                  | 59,160.00       | 0.00         | 0.00           | 59,160.00       |
| 8.2.3.1.2.3.5.02.01 | Construcción de Obras en Edificación no Habitacional en Proceso (Modificado)  | (17,274,775.58) | 0.00         | 4,425,940.28   | (12,848,835.30) |
| 8.2.3.1.2.3.5.02.02 | Mantenimiento y Rehabilitación de Obras en Edificaciones no Habitacionales en Proceso (Modificado)                                  | 1,157,936.75    | 0.00         | 473,201.29     | 1,631,138.04    |
| 8.2.3.1.2.3.5.02.04 | Supervisión de Obras en Edificaciones no Habitacionales en Proceso (Modificado)   | 837,001.20      | 0.00         | 0.00           | 837,001.20      |
| 8.2.3.1.2.3.5.03.02 | Mantenimiento y rehabilitación de obras para el abastecimiento de agua, petróleo, gas, electricidad y telecomunicaciones en         | 9,913,759.03    | 0.00         | 4,976.62       | 9,918,735.65    |
| 8.2.3.1.2.3.5.05.01 | Construcción de Obras en Vías de Comunicación en Proceso (Modificado)   | 2,562,667.69    | 0.00         | 0.00           | 2,562,667.69    |
| 8.2.3.1.2.3.6.03.02 | Mantenimiento y Rehabilitación de Obras para el Abastecimiento de Agua, Petróleo, Gas, Electricidad y Telecomunicaciones en Proceso | 2,094,768.74    | 0.00         | 0.00           | 2,094,768.74    |
| 8.2.3.1.2.4.1.02.01 | Otros muebles (Modificado)  | 203,000.00      | 0.00         | 0.00           | 203,000.00      |
| 8.2.3.1.2.4.1.03.01 | Bienes informáticos (Modificado)  | (10,068.04)     | 0.00         | 0.00           | (10,068.04)     |
| 8.2.3.1.2.4.4.01.02 | Vehículos y Equipo Terrestres, destinados a Servicios Públicos y la Operación de Programas Públicos (Modificado)                    | 1,727,440.00    | 0.00         | 0.00           | 1,727,440.00    |
| 8.2.3.1.2.4.6.09.09 | Otros bienes muebles (Modificado)   | 339,950.76      | 0.00         | 22,532.59      | 362,483.35      |
| 8.2.3.2.2.1.1.02    | Servicios Generales por Pagar a Largo Plazo (Modificado)  | 2,665,011.67    | 0.00         | 0.00           | 2,665,011.67    |
| 8.2.3.2.2.3.1.02    | Títulos y Valores de la Deuda Pública Interna a Largo Plazo Extraordinaria (Modificado)   | 250,000.00      | 0.00         | 0.00           | 250,000.00      |
| 8.2.3.2.2.3.3.02    | Deuda Pública Interna por Pagar a Largo Plazo Extraordinaria (Modificado)   | 0.00            | 0.00         | 4,015,583.07   | 4,015,583.07    |
| 8.2.3.5.1.1.1.01.01 | Dietas (Modificado)   | 0.00            | 0.00         | 1.00           | 1.00            |
| 8.2.3.5.1.1.1.03.01 | Sueldos y salarios (Modificado)   | 4,453,457.92    | 0.00         | (1,372,902.86) | 3,080,555.06    |
| 8.2.3.5.1.1.1.03.02 | Sobresueldo, jerarquización terciaria policial (Modificado)   | (5,239,467.06)  | 0.00         | 2,131,536.76   | (3,107,930.30)  |
| 8.2.3.5.1.1.2.01.02 | Personal de Lista de Raya (Modificado)  | 1,609,678.00    | 0.00         | 842,512.93     | 2,452,190.93    |
| 8.2.3.5.1.1.2.01.03 | Honorarios por ejecución (Modificado)   | 100,403.00      | 0.00         | 40,485.45      | 140,888.45      |
| 8.2.3.5.1.1.2.02.01 | Sueldos Base al Personal Eventual (Modificado)  | 0.00            | 0.00         | (3,532,158.00) | (3,532,158.00)  |
| 8.2.3.5.1.1.3.01.01 | Quinquenios (Modificado)  | 480,000.00      | 0.00         | (406,471.16)   | 73,528.84       |
| 8.2.3.5.1.1.3.02.02 | Gratificación anual (Modificado)  | 0.00            | 0.00         | (2,817,156.15) | (2,817,156.15)  |
| 8.2.3.5.1.1.3.02.03 | Prima vacacional (Modificado)   | 230,000.00      | 0.00         | 47,853.00      | 277,853.00      |
| 8.2.3.5.1.1.3.02.05 | Canasta navideña (Modificado)   | 0.00            | 0.00         | 6,600.00       | 6,600.00        |
| 8.2.3.5.1.1.3.04.02 | Compensación Administrativa (Modificado)  | 769,500.00      | 0.00         | 8,050.05       | 777,550.05      |
| 8.2.3.5.1.1.4.01.01 | Instituto Mexicano del Seguro Social (IMSS) (Modificado)  | (962,000.04)    | 0.00         | 522,260.57     | (439,739.47)    |
| 8.2.3.5.1.1.4.01.05 | Instituto de Pensiones del Estado IPE (Modificado)  | 105,925.96      | 0.00         | 2,335,438.70   | 2,441,364.66    |
| 8.2.3.5.1.1.4.02.02 | Instituto del Fondo Nacional de la Vivienda para los Trabajadores (INEONAVIT) (Modificado)  | (230,000.00)    | 0.00         | (0.04)         | (230,000.04)    |
| 8.2.3.5.1.1.4.03.01 | Sistema de ahorro para el retiro (Modificado)   | 0.00            | 0.00         | 49,902.65      | 49,902.65       |
| 8.2.3.5.1.1.5.03.04 | Liquidaciones por indemnizaciones y por sueldos y salarios caídos. (Modificado)   | 131,500.00      | 0.00         | 0.00           | 131,500.00      |





SIGMAVER

Nogales, Ver.  
Balanza de Comprobación  
Del mes de diciembre de 2019

000089

|                     |  |                |      |              |                |
|---------------------|--|----------------|------|--------------|----------------|
| 8.2.3.5.1.1.5.04.02 | Ayuda para lentes y aparatos ortopédicos (Modificado)  | 16,000.00      | 0.00 | 0.00         | 16,000.00      |
| 8.2.3.5.1.1.5.04.04 | Despensa (Modificado)  | 776,450.00     | 0.00 | (47,800.00)  | 728,650.00     |
| 8.2.3.5.1.1.5.04.05 | Previsión social múltiple (Modificado)   | 6,054,615.12   | 0.00 | 761,871.25   | 6,816,486.37   |
| 8.2.3.5.1.1.5.04.09 | Asignación docente específica (Modificado)   | 5,000.00       | 0.00 | 1,000.00     | 6,000.00       |
| 8.2.3.5.1.1.5.04.27 | Apoyo a la integración educativa (Modificado)  | 50,000.00      | 0.00 | 0.00         | 50,000.00      |
| 8.2.3.5.1.2.1.01.01 | Materiales, Útiles y Equipos Menores de Oficina (Modificado)   | 89,147.00      | 0.00 | (206,273.06) | (117,126.06)   |
| 8.2.3.5.1.2.1.02.01 | Materiales y útiles de impresión y reproducción (Modificado)   | (90,838.80)    | 0.00 | 85,627.41    | (5,211.39)     |
| 8.2.3.5.1.2.1.04.01 | Materiales, Útiles y Equipos Menores de Tecnologías de la Información y Comunicaciones (Modificado)            | (5,050.04)     | 0.00 | 2,088.00     | (2,962.04)     |
| 8.2.3.5.1.2.1.05.01 | Material Impreso e Información Digital (Modificado)  | 1,875.60       | 0.00 | 0.00         | 1,875.60       |
| 8.2.3.5.1.2.1.05.02 | Suscripción a periódicos y medios informativos (Modificado)  | (9,999.96)     | 0.00 | 0.00         | (9,999.96)     |
| 8.2.3.5.1.2.1.06.01 | Material de limpieza (Modificado)  | 12,000.00      | 0.00 | (1,092.32)   | 10,907.68      |
| 8.2.3.5.1.2.2.01.04 | Productos alimenticios para el personal derivado de actividades extraordinarias (Modificado)                   | 4,000.00       | 0.00 | (20,994.90)  | (16,994.90)    |
| 8.2.3.5.1.2.4.01.01 | Productos minerales no metálicos (Modificado)  | 53,575.05      | 0.00 | 28,383.11    | 81,958.16      |
| 8.2.3.5.1.2.4.02.01 | Cemento y productos de concreto (Modificado)   | (179,967.92)   | 0.00 | 628,853.01   | 448,885.09     |
| 8.2.3.5.1.2.4.03.01 | Cal, yeso y productos de yeso (Modificado)   | 0.00           | 0.00 | (24,842.80)  | (24,842.80)    |
| 8.2.3.5.1.2.4.04.01 | Madera y productos de madera (Modificado)  | 134,560.00     | 0.00 | 0.00         | 134,560.00     |
| 8.2.3.5.1.2.4.06.01 | Material eléctrico y electrónico (Modificado)  | 30,750.86      | 0.00 | 26,695.84    | 57,446.70      |
| 8.2.3.5.1.2.4.07.01 | Artículos metálicos para la construcción (Modificado)  | 173,704.16     | 0.00 | (22,667.67)  | 151,036.49     |
| 8.2.3.5.1.2.4.08.01 | Plantas de ornato (Modificado)   | 0.00           | 0.00 | 110,000.00   | 110,000.00     |
| 8.2.3.5.1.2.4.09.01 | Pinturas (Modificado)  | (455,919.80)   | 0.00 | (32,519.48)  | (488,439.28)   |
| 8.2.3.5.1.2.4.09.09 | Otros materiales y artículos (Modificado)  | 2,230,548.62   | 0.00 | 1,476,482.77 | 3,707,031.39   |
| 8.2.3.5.1.2.5.03.01 | Medicinas y productos farmacéuticos (Modificado)   | (207,650.00)   | 0.00 | 22,990.84    | (184,659.16)   |
| 8.2.3.5.1.2.6.01.01 | Combustibles, lubricantes y aditivos para programas de seguridad pública (Modificado)                          | 1,900,000.00   | 0.00 | 0.00         | 1,900,000.00   |
| 8.2.3.5.1.2.6.01.02 | Combustibles, Lubricantes y Aditivos para Servicios Públicos y la Operación de Programas Públicos (Modificado) | (950,017.85)   | 0.00 | 41,554.13    | (908,463.72)   |
| 8.2.3.5.1.2.6.01.03 | Combustibles, lubricantes y aditivos para servicios administrativos (Modificado)                               | 1,400.00       | 0.00 | 0.00         | 1,400.00       |
| 8.2.3.5.1.2.7.01.01 | Vestuarios y Uniformes (Modificado)  | 155,258.06     | 0.00 | (19,832.56)  | 135,425.50     |
| 8.2.3.5.1.2.9.09.01 | Refacciones y Accesorios Menores Otros Bienes Muebles (Modificado)   | 0.00           | 0.00 | (46,225.32)  | (46,225.32)    |
| 8.2.3.5.1.3.1.01.01 | Energía Eléctrica (Modificado)   | 180,389.00     | 0.00 | 59,023.00    | 239,412.00     |
| 8.2.3.5.1.3.1.01.02 | Alumbrado público (Modificado)   | 1,845,675.41   | 0.00 | 511,254.42   | 2,356,929.83   |
| 8.2.3.5.1.3.1.03.01 | Agua (Modificado)  | 0.00           | 0.00 | (8,400.00)   | (8,400.00)     |
| 8.2.3.5.1.3.1.04.01 | Telefonía Tradicional (Modificado)   | 9,899.00       | 0.00 | (13,924.03)  | (4,025.03)     |
| 8.2.3.5.1.3.1.05.01 | Telefonía Celular (Modificado)   | 2,000.00       | 0.00 | (20,866.37)  | (18,866.37)    |
| 8.2.3.5.1.3.1.06.01 | Servicio de radiolocalización (Modificado)   | 35,090.00      | 0.00 | 0.00         | 35,090.00      |
| 8.2.3.5.1.3.1.08.01 | Servicios Postales y Telegráficos (Modificado)   | 0.00           | 0.00 | 46.88        | 46.88          |
| 8.2.3.5.1.3.1.08.02 | Servicio telegráfico (Modificado)  | 12,000.00      | 0.00 | (1,564.75)   | 10,435.25      |
| 8.2.3.5.1.3.2.02.01 | Arrendamiento de Edificios (Modificado)  | (50,000.00)    | 0.00 | 2,136.02     | (47,863.98)    |
| 8.2.3.5.1.3.2.03.02 | Arrendamiento de equipo de fotocopiado (Modificado)  | (59,993.29)    | 0.00 | (65,976.65)  | (125,969.94)   |
| 8.2.3.5.1.3.2.05.04 | Arrendamiento de equipo de transporte para desastres naturales (Modificado)                                    | 801,792.00     | 0.00 | 0.00         | 801,792.00     |
| 8.2.3.5.1.3.2.06.01 | Arrendamiento de maquinaria, otros equipos y herramientas (Modificado)   | 367,436.00     | 0.00 | 296,361.99   | 663,797.99     |
| 8.2.3.5.1.3.3.01.01 | Servicios Legales, de Contabilidad, Auditoría y Relacionados (Modificado)                                      | (1,059,999.96) | 0.00 | 0.00         | (1,059,999.96) |
| 8.2.3.5.1.3.3.04.01 | Servicios de capacitación (Modificado)   | 11,618.00      | 0.00 | 0.00         | 11,618.00      |
| 8.2.3.5.1.3.3.09.01 | Servicios Profesionales, Científicos y Técnicos Integrales (Modificado)  | 2,852,601.04   | 0.00 | 92,203.58    | 2,944,804.62   |
| 8.2.3.5.1.3.4.01.01 | Servicios bancarios y financieros (Modificado)   | (150,000.00)   | 0.00 | (150,819.94) | (300,819.94)   |
| 8.2.3.5.1.3.4.01.02 | Intereses y comisiones (Modificado)  | (9,000.00)     | 0.00 | 203,429.69   | 194,429.69     |
| 8.2.3.5.1.3.4.05.01 | Seguro de bienes patrimoniales (Modificado)  | 10,000.00      | 0.00 | (1,673.11)   | 8,326.89       |
| 8.2.3.5.1.3.4.07.01 | Fletes y maniobras (Modificado)  | (240,000.00)   | 0.00 | 0.00         | (240,000.00)   |
| 8.2.3.5.1.3.5.01.01 | Conservación y Mantenimiento Menor de Inmuebles (Edificios Públicos) (Modificado)                              | 899,960.00     | 0.00 | 160,478.00   | 1,060,438.00   |





SIGMAVER

Nogales, Ver.  
Balanza de Comprobación  
Del mes de diciembre de 2019

000090

|                     |   |                |                |               |                |
|---------------------|---|----------------|----------------|---------------|----------------|
| 8.2.3.5.1.3.5.02.01 | Instalación, Reparación y Mantenimiento de Mobiliario y Equipo de Administración, Educativa, Recreativa (Modificado)        | 0.00           | 0.00           | (6,000.00)    | (6,000.00)     |
| 8.2.3.5.1.3.5.05.01 | Conservación y mantenimiento de vehículos adscritos a programas de seguridad pública (Modificado)                           | 700,000.00     | 0.00           | 0.00          | 700,000.00     |
| 8.2.3.5.1.3.5.05.02 | Conservación y mantenimiento de vehículos adscritos a servicios y operación de programas públicos (Modificado)              | 870,000.00     | 0.00           | 0.00          | 870,000.00     |
| 8.2.3.5.1.3.5.05.03 | Conservación y mantenimiento de vehículos adscritos a servicios administrativos (Modificado)                                | 236,733.00     | 0.00           | 20,946.54     | 257,679.54     |
| 8.2.3.5.1.3.6.01.01 | Publicaciones oficiales para difusión e información (Modificado)  | (170,164.00)   | 0.00           | 17,559.45     | (152,604.55)   |
| 8.2.3.5.1.3.7.05.01 | Viáticos nacionales a servidores públicos (Modificado)  | 1,228,977.45   | 0.00           | (107,310.90)  | 1,121,666.55   |
| 8.2.3.5.1.3.8.01.01 | Atención a visitantes (Modificado)  | 0.00           | 0.00           | (18,924.96)   | (18,924.96)    |
| 8.2.3.5.1.3.8.02.02 | Actividades cívicas y festividades (Modificado)   | 117,230.07     | 0.00           | 526,069.78    | 643,299.85     |
| 8.2.3.5.1.3.9.02.01 | Impuestos y Derechos (Modificado)   | (201,999.96)   | 0.00           | 0.00          | (201,999.96)   |
| 8.2.3.5.1.3.9.05.01 | Penas, multas, accesorios y actualizaciones (Modificado)  | 10,000.00      | 0.00           | 23,575.00     | 33,575.00      |
| 8.2.3.5.1.3.9.08.01 | Impuestos sobre Nóminas y Otros que se Deriven de una Relación Laboral (Modificado)   | (662,144.28)   | 0.00           | 0.00          | (662,144.28)   |
| 8.2.3.5.1.3.9.09.02 | Otros servicios generales (Modificado)  | 0.00           | 0.00           | 198,900.00    | 198,900.00     |
| 8.2.3.5.2.4.1.01.01 | Protección a ancianos y desvalidos (Modificado)   | (25,000.00)    | 0.00           | (35,000.00)   | (60,000.00)    |
| 8.2.3.5.2.4.1.01.02 | Servicios médicos (Modificado)  | 62,754.00      | 0.00           | 1,051.16      | 63,805.16      |
| 8.2.3.5.2.4.1.01.03 | Traslado de personas (Modificado)   | (307,448.57)   | 0.00           | (21,318.35)   | (328,766.92)   |
| 8.2.3.5.2.4.1.01.09 | Otras ayudas sociales (Modificado)  | 369,320.60     | 0.00           | 179,526.08    | 548,846.68     |
| 8.2.3.5.2.4.3.03.01 | Ayudas Sociales a Instituciones sin Fines de Lucro (Modificado)   | (30,000.00)    | 0.00           | 0.00          | (30,000.00)    |
| 8.2.3.5.2.4.3.03.03 | Ayudas a Agrupaciones (Modificado)  | (287,400.00)   | 0.00           | 0.00          | (287,400.00)   |
| 8.2.3.5.2.4.3.03.04 | Ayudas a sindicatos (Modificado)  | (20,000.04)    | 0.00           | 0.00          | (20,000.04)    |
| 8.2.3.5.2.4.4.01.01 | Ayudas Sociales por Desastres Naturales y Otros Siniestros (Modificado)   | (108,624.16)   | 0.00           | 0.00          | (108,624.16)   |
| 8.2.3.5.4.1.1.01.01 | Intereses de la Deuda Interna Ordinaria con Instituciones de Crédito (Modificado)   | (1,599,999.96) | 0.00           | 0.00          | (1,599,999.96) |
| 8.2.3.5.4.1.1.01.02 | Intereses de la deuda interna extraordinaria con instituciones de crédito (Modificado)                                      | 0.00           | 0.00           | 267,642.28    | 267,642.28     |
| 8.2.3.5.4.1.1.02.02 | Intereses derivados de la colocación de títulos y valores la deuda interna extraordinaria (Modificado)                      | 600,000.00     | 0.00           | 0.00          | 600,000.00     |
| 8.2.3.5.4.3.1.01    | Gastos de la deuda pública interna ordinaria (Modificado)   | (1,146,158.33) | 0.00           | 0.00          | (1,146,158.33) |
| 8.2.3.5.4.3.1.02    | Gastos de la deuda pública interna extraordinaria (Modificado)  | 65,128.64      | 0.00           | 0.00          | 65,128.64      |
| 8.2.4               | Presupuesto de egresos comprometido   | 19,861,481.27  | 13,063,378.41  | 21,682,944.92 | 11,241,914.76  |
| 8.2.4.1.2.3.5.01.01 | Construcción de Obras de Edificación Habitacional en Proceso (Comprometido)   | (504,561.84)   | 504,561.84     | 0.00          | 0.00           |
| 8.2.4.1.2.3.5.02.01 | Construcción de Obras en Edificación no Habitacional en Proceso (Comprometido)  | 1,680,736.80   | 4,425,940.28   | 5,602,456.02  | 504,221.06     |
| 8.2.4.1.2.3.5.02.02 | Mantenimiento y Rehabilitación de Obras en Edificaciones no Habitacionales en Proceso (Comprometido)                        | (75,894.56)    | 549,095.85     | 473,201.29    | 0.00           |
| 8.2.4.1.2.3.5.02.04 | Supervisión de Obras en Edificaciones no Habitacionales en Proceso (Comprometido)   | (182,366.80)   | 182,366.80     | 0.00          | 0.00           |
| 8.2.4.1.2.3.5.03.02 | Mantenimiento y rehabilitación de obras para el abastecimiento de agua, petróleo, gas, electricidad y telecomunicaciones en | (1,060,802.11) | 1,060,802.11   | 0.00          | 0.00           |
| 8.2.4.2.2.1.1.02    | Servicios Generales por Pagar a Largo Plazo (Comprometido)  | 2,665,011.67   | 0.00           | 0.00          | 2,665,011.67   |
| 8.2.4.2.2.3.1.02    | Títulos y Valores de la Deuda Pública Interna a Largo Plazo Extraordinaria (Comprometido)                                   | 30,437.29      | 0.00           | 0.00          | 30,437.29      |
| 8.2.4.2.2.3.3.02    | Deuda Pública Interna por Pagar a Largo Plazo Extraordinaria (Comprometido)   | 0.00           | 4,015,583.07   | 4,015,583.07  | 0.00           |
| 8.2.4.5.1.1.1.01.01 | Dietas (Comprometido)   | 537,626.00     | 1.00           | 225,090.00    | 312,537.00     |
| 8.2.4.5.1.1.1.03.01 | Sueldos y salarios (Comprometido)   | 5,996,587.21   | (1,372,902.86) | 1,390,701.00  | 3,232,983.35   |
| 8.2.4.5.1.1.1.03.02 | Sobresueldo, jerarquización terciaria policial (Comprometido)   | 52,748.94      | 2,131,536.76   | 2,183,995.70  | 290.00         |
| 8.2.4.5.1.1.2.01.02 | Personal de Lista de Raya (Comprometido)  | 974,806.20     | 842,512.93     | 217,500.00    | 1,599,819.13   |
| 8.2.4.5.1.1.2.01.03 | Honorarios por ejecución (Comprometido)   | 13,437.75      | 40,485.45      | 29,520.20     | 24,403.00      |
| 8.2.4.5.1.1.2.02.01 | Sueldos Base al Personal Eventual (Comprometido)  | 3,532,158.00   | (3,532,158.00) | 0.00          | 0.00           |
| 8.2.4.5.1.1.3.01.01 | Quinquenios (Comprometido)  | 437,233.16     | (406,471.16)   | 30,762.00     | 0.00           |
| 8.2.4.5.1.1.3.02.02 | Gratificación anual (Comprometido)  | 5,186,298.15   | (2,817,156.15) | 2,369,142.00  | 0.00           |
| 8.2.4.5.1.1.3.02.03 | Prima vacacional (Comprometido)   | 79,938.00      | 47,853.00      | 127,791.00    | 0.00           |
| 8.2.4.5.1.1.3.02.05 | Canasta navideña (Comprometido)   | 33,000.00      | 6,600.00       | 39,600.00     | 0.00           |
| 8.2.4.5.1.1.3.04.02 | Compensación Administrativa (Comprometido)  | 158,768.95     | 8,050.05       | 166,819.00    | 0.00           |
| 8.2.4.5.1.1.4.01.01 | Instituto Mexicano del Seguro Social (IMSS) (Comprometido)  | 0.00           | 522,260.57     | 522,260.57    | 0.00           |
| 8.2.4.5.1.1.4.01.05 | Instituto de Pensiones del Estado IPE (Comprometido)  | 0.00           | 2,335,438.70   | (117,413.24)  | 2,452,851.94   |





Nogales, Ver.  
Balanza de Comprobación  
Del mes de diciembre de 2019

|                     |  |            |               |               |              |
|---------------------|--|------------|---------------|---------------|--------------|
| 8.2.4.5.1.1.4.02.02 | Instituto del Fondo Nacional de la Vivienda para los Trabajadores (INEFONAVIT) (Comprometido)                    | 0.04       | (0.04)        | 0.00          | 0.00         |
| 8.2.4.5.1.1.4.03.01 | Sistema de ahorro para el retiro (Comprometido)  | 0.00       | 49,902.65     | 0.00          | 49,902.65    |
| 8.2.4.5.1.1.5.04.04 | Despensa (Comprometido)  | 110,500.00 | (47,800.00)   | 62,700.00     | 0.00         |
| 8.2.4.5.1.1.5.04.05 | Previsión social múltiple (Comprometido)   | 76,629.12  | 761,871.25    | 588,232.00    | 250,268.37   |
| 8.2.4.5.1.1.5.04.09 | Asignación docente específica (Comprometido)   | 0.00       | 1,000.00      | 1,000.00      | 0.00         |
| 8.2.4.5.1.2.1.02.01 | Materiales y útiles de impresión y reproducción (Comprometido)   | 0.00       | 64,996.20     | 64,996.20     | 0.00         |
| 8.2.4.5.1.2.1.04.01 | Materiales, Útiles y Equipos Menores de Tecnologías de la Información y Comunicaciones (Comprometido)            | 0.00       | 2,088.00      | 2,088.00      | 0.00         |
| 8.2.4.5.1.2.1.06.01 | Material de limpieza (Comprometido)  | 0.00       | 4,248.20      | 4,248.20      | 0.00         |
| 8.2.4.5.1.2.2.01.04 | Productos alimenticios para el personal derivado de actividades extraordinarias (Comprometido)                   | 0.00       | 4,137.50      | 4,137.50      | 0.00         |
| 8.2.4.5.1.2.4.02.01 | Cemento y productos de concreto (Comprometido)   | 0.00       | 79,808.00     | 79,808.00     | 0.00         |
| 8.2.4.5.1.2.4.07.01 | Artículos metálicos para la construcción (Comprometido)  | 0.00       | 420.00        | 420.00        | 0.00         |
| 8.2.4.5.1.2.4.08.01 | Plantas de ornato (Comprometido)   | 0.00       | 55,000.00     | 55,000.00     | 0.00         |
| 8.2.4.5.1.2.4.09.01 | Pinturas (Comprometido)  | 0.00       | 2,559.96      | 2,559.96      | 0.00         |
| 8.2.4.5.1.2.4.09.09 | Otros materiales y artículos (Comprometido)  | 0.00       | 73,393.88     | 73,393.88     | 0.00         |
| 8.2.4.5.1.2.5.03.01 | Medicinas y productos farmacéuticos (Comprometido)   | 0.00       | 17,989.75     | 17,989.75     | 0.00         |
| 8.2.4.5.1.2.6.01.01 | Combustibles, lubricantes y aditivos para programas de seguridad pública (Comprometido)                          | 0.00       | 310,439.38    | 310,439.38    | 0.00         |
| 8.2.4.5.1.2.6.01.02 | Combustibles, Lubricantes y Aditivos para Servicios Públicos y la Operación de Programas Públicos (Comprometido) | 0.00       | 1,983.04      | 1,983.04      | 0.00         |
| 8.2.4.5.1.2.7.01.01 | Vestuarios y Uniformes (Comprometido)  | 0.00       | 4,176.00      | 4,176.00      | 0.00         |
| 8.2.4.5.1.3.1.01.01 | Energía Eléctrica (Comprometido)   | 0.00       | 34,316.00     | 34,316.00     | 0.00         |
| 8.2.4.5.1.3.1.01.02 | Alumbrado público (Comprometido)   | 0.00       | 561,144.00    | 561,144.00    | 0.00         |
| 8.2.4.5.1.3.1.04.01 | Telefonía Tradicional (Comprometido)   | 0.00       | 13,530.00     | 13,530.00     | 0.00         |
| 8.2.4.5.1.3.1.08.02 | Servicio telegráfico (Comprometido)  | 0.00       | 1,609.52      | 1,609.52      | 0.00         |
| 8.2.4.5.1.3.2.02.01 | Arrendamiento de Edificios (Comprometido)  | 0.00       | 6,678.00      | 6,678.00      | 0.00         |
| 8.2.4.5.1.3.2.03.02 | Arrendamiento de equipo de fotocopiado (Comprometido)  | 0.00       | 3,434.30      | 3,434.30      | 0.00         |
| 8.2.4.5.1.3.2.06.01 | Arrendamiento de maquinaria, otros equipos y herramientas (Comprometido)   | 0.00       | 174,348.00    | 174,348.00    | 0.00         |
| 8.2.4.5.1.3.3.09.01 | Servicios Profesionales, Científicos y Técnicos Integrales (Comprometido)  | 0.00       | 139,000.32    | 139,000.32    | 0.00         |
| 8.2.4.5.1.3.4.01.01 | Servicios bancarios y financieros (Comprometido)   | 0.00       | (9,386.89)    | (9,386.89)    | 0.00         |
| 8.2.4.5.1.3.4.01.02 | Intereses y comisiones (Comprometido)  | 0.00       | 209,130.07    | 209,130.07    | 0.00         |
| 8.2.4.5.1.3.5.01.01 | Conservación y Mantenimiento Menor de Inmuebles (Edificios Públicos) (Comprometido)                              | 0.00       | 162,400.00    | 162,400.00    | 0.00         |
| 8.2.4.5.1.3.5.05.01 | Conservación y mantenimiento de vehículos adscritos a programas de seguridad pública (Comprometido)              | 0.00       | 283,653.89    | 283,653.89    | 0.00         |
| 8.2.4.5.1.3.5.05.02 | Conservación y mantenimiento de vehículos adscritos a servicios y operación de programas públicos (Comprometido) | 0.00       | 73,505.59     | 73,505.59     | 0.00         |
| 8.2.4.5.1.3.5.05.03 | Conservación y mantenimiento de vehículos adscritos a servicios administrativos (Comprometido)                   | 0.00       | 32,769.70     | 32,769.70     | 0.00         |
| 8.2.4.5.1.3.6.01.01 | Publicaciones oficiales para difusión e información (Comprometido)   | 0.00       | 2,880.00      | 2,880.00      | 0.00         |
| 8.2.4.5.1.3.7.05.01 | Viáticos nacionales a servidores públicos (Comprometido)   | 0.00       | 255,770.40    | 255,770.40    | 0.00         |
| 8.2.4.5.1.3.8.02.02 | Actividades cívicas y festividades (Comprometido)  | 0.00       | 561,627.30    | 561,627.30    | 0.00         |
| 8.2.4.5.1.3.9.05.01 | Penas, multas, accesorios y actualizaciones (Comprometido)   | 0.00       | 11,898.00     | 11,898.00     | 0.00         |
| 8.2.4.5.1.3.9.09.02 | Otros servicios generales (Comprometido)   | 0.00       | 158,900.00    | 158,900.00    | 0.00         |
| 8.2.4.5.2.4.1.01.02 | Servicios médicos (Comprometido)   | 0.00       | 512.72        | 512.72        | 0.00         |
| 8.2.4.5.2.4.1.01.03 | Traslado de personas (Comprometido)  | 0.00       | 2,969.60      | 2,969.60      | 0.00         |
| 8.2.4.5.2.4.1.01.09 | Otras ayudas sociales (Comprometido)   | 0.00       | 184,431.60    | 184,431.60    | 0.00         |
| 8.2.4.5.4.1.1.01.02 | Intereses de la deuda interna extraordinaria con instituciones de crédito (Comprometido)                         | 0.00       | 267,642.28    | 267,642.28    | 0.00         |
| 8.2.4.5.4.1.1.02.02 | Intereses derivados de la colocación de títulos y valores la deuda interna extraordinaria (Comprometido)         | 80,525.48  | 0.00          | 0.00          | 80,525.48    |
| 8.2.4.5.4.3.1.01    | Gastos de la deuda pública interna ordinaria (Comprometido)  | 300.00     | 0.00          | 0.00          | 300.00       |
| 8.2.4.5.4.3.1.02    | Gastos de la deuda pública interna extraordinaria (Comprometido)   | 38,363.82  | 0.00          | 0.00          | 38,363.82    |
| 8.2.5               | Presupuesto de egresos devengado   | 0.00       | 21,682,944.92 | 20,070,860.27 | 1,612,084.65 |
| 8.2.5.1.2.3.5.02.01 | Construcción de Obras en Edificación no Habitacional en Proceso (Devengado)                                      | 0.00       | 5,602,456.02  | 5,602,456.02  | 0.00         |
| 8.2.5.1.2.3.5.02.02 | Mantenimiento y Rehabilitación de Obras en Edificaciones no Habitacionales en Proceso (Devengado)                | 0.00       | 473,201.29    | 473,201.29    | 0.00         |



|                     |   |      |              |                |              |
|---------------------|---|------|--------------|----------------|--------------|
| 8.2.5.2.2.3.3.02    | Deuda Pública Interna por Pagar a Largo Plazo Extraordinaria (Devengado)                                      | 0.00 | 4,015,583.07 | 4,015,583.07   | 0.00         |
| 8.2.5.5.1.1.1.01.01 | Dietas (Devengado)  | 0.00 | 225,090.00   | 225,090.00     | 0.00         |
| 8.2.5.5.1.1.1.03.01 | Sueldos y salarios (Devengado)  | 0.00 | 1,390,701.00 | 1,387,460.00   | 3,241.00     |
| 8.2.5.5.1.1.1.03.02 | Sobresueldo, jerarquización terciaria policial (Devengado)  | 0.00 | 2,183,995.70 | 2,183,395.70   | 600.00       |
| 8.2.5.5.1.1.2.01.02 | Personal de Lista de Raya (Devengado)   | 0.00 | 217,500.00   | 217,500.00     | 0.00         |
| 8.2.5.5.1.1.2.01.03 | Honorarios por ejecución (Devengado)  | 0.00 | 29,520.20    | 29,520.20      | 0.00         |
| 8.2.5.5.1.1.3.01.01 | Quinquenios (Devengado)   | 0.00 | 30,762.00    | 30,762.00      | 0.00         |
| 8.2.5.5.1.1.3.02.02 | Gratificación anual (Devengado)   | 0.00 | 2,369,142.00 | 2,369,142.00   | 0.00         |
| 8.2.5.5.1.1.3.02.03 | Prima vacacional (Devengado)  | 0.00 | 127,791.00   | 127,791.00     | 0.00         |
| 8.2.5.5.1.1.3.02.05 | Canasta navideña (Devengado)  | 0.00 | 39,600.00    | 39,600.00      | 0.00         |
| 8.2.5.5.1.1.3.04.02 | Compensación Administrativa (Devengado)   | 0.00 | 166,819.00   | 166,819.00     | 0.00         |
| 8.2.5.5.1.1.4.01.01 | Instituto Mexicano del Seguro Social (IMSS) (Devengado)   | 0.00 | 522,260.57   | 0.00           | 522,260.57   |
| 8.2.5.5.1.1.4.01.05 | Instituto de Pensiones del Estado IPE(Devengado)  | 0.00 | (117,413.24) | (1,191,498.00) | 1,074,084.76 |
| 8.2.5.5.1.1.5.04.04 | Despensa (Devengado)  | 0.00 | 62,700.00    | 62,700.00      | 0.00         |
| 8.2.5.5.1.1.5.04.05 | Previsión social múltiple (Devengado)   | 0.00 | 588,232.00   | 588,232.00     | 0.00         |
| 8.2.5.5.1.1.5.04.09 | Asignación docente específica (Devengado)   | 0.00 | 1,000.00     | 1,000.00       | 0.00         |
| 8.2.5.5.1.2.1.02.01 | Materiales y útiles de impresión y reproducción (Devengado)   | 0.00 | 64,996.20    | 64,996.20      | 0.00         |
| 8.2.5.5.1.2.1.04.01 | Materiales, Útiles y Equipos Menores de Tecnologías de la Información y Comunicaciones (Devengado)            | 0.00 | 2,088.00     | 2,088.00       | 0.00         |
| 8.2.5.5.1.2.1.06.01 | Material de limpieza (Devengado)  | 0.00 | 4,248.20     | 4,248.20       | 0.00         |
| 8.2.5.5.1.2.2.01.04 | Productos alimenticios para el personal derivado de actividades extraordinarias (Devengado)                   | 0.00 | 4,137.50     | 4,137.50       | 0.00         |
| 8.2.5.5.1.2.4.02.01 | Cemento y productos de concreto (Devengado)   | 0.00 | 79,808.00    | 79,808.00      | 0.00         |
| 8.2.5.5.1.2.4.07.01 | Artículos metálicos para la construcción (Devengado)  | 0.00 | 420.00       | 420.00         | 0.00         |
| 8.2.5.5.1.2.4.08.01 | Plantas de ornato (Devengado)   | 0.00 | 55,000.00    | 55,000.00      | 0.00         |
| 8.2.5.5.1.2.4.09.01 | Pinturas (Devengado)  | 0.00 | 2,559.96     | 2,559.96       | 0.00         |
| 8.2.5.5.1.2.4.09.09 | Otros materiales y artículos (Devengado)  | 0.00 | 73,393.88    | 73,393.88      | 0.00         |
| 8.2.5.5.1.2.5.03.01 | Medicinas y productos farmacéuticos (Devengado)   | 0.00 | 17,989.75    | 17,989.75      | 0.00         |
| 8.2.5.5.1.2.6.01.01 | Combustibles, lubricantes y aditivos para programas de seguridad pública (Devengado)                          | 0.00 | 310,439.38   | 310,439.38     | 0.00         |
| 8.2.5.5.1.2.6.01.02 | Combustibles, Lubricantes y Aditivos para Servicios Públicos y la Operación de Programas Públicos (Devengado) | 0.00 | 1,983.04     | 1,983.04       | 0.00         |
| 8.2.5.5.1.2.7.01.01 | Vestuarios y Uniformes (Devengado)  | 0.00 | 4,176.00     | 4,176.00       | 0.00         |
| 8.2.5.5.1.3.1.01.01 | Energía Eléctrica (Devengado)   | 0.00 | 34,316.00    | 34,316.00      | 0.00         |
| 8.2.5.5.1.3.1.01.02 | Alumbrado público (Devengado)   | 0.00 | 561,144.00   | 561,144.00     | 0.00         |
| 8.2.5.5.1.3.1.04.01 | Telefonía Tradicional (Devengado)   | 0.00 | 13,530.00    | 13,530.00      | 0.00         |
| 8.2.5.5.1.3.1.08.02 | Servicio telegráfico (Devengado)  | 0.00 | 1,609.52     | 1,609.52       | 0.00         |
| 8.2.5.5.1.3.2.02.01 | Arrendamiento de Edificios (Devengado)  | 0.00 | 6,678.00     | 6,678.00       | 0.00         |
| 8.2.5.5.1.3.2.03.02 | Arrendamiento de equipo de fotocopiado (Devengado)  | 0.00 | 3,434.30     | 3,434.30       | 0.00         |
| 8.2.5.5.1.3.2.06.01 | Arrendamiento de maquinaria, otros equipos y herramientas (Devengado)   | 0.00 | 174,348.00   | 174,348.00     | 0.00         |
| 8.2.5.5.1.3.3.09.01 | Servicios Profesionales, Científicos y Técnicos Integrales (Devengado)  | 0.00 | 139,000.32   | 139,000.00     | 0.32         |
| 8.2.5.5.1.3.4.01.01 | Servicios bancarios y financieros (Devengado)   | 0.00 | (9,386.89)   | (9,386.89)     | 0.00         |
| 8.2.5.5.1.3.4.01.02 | Intereses y comisiones (Devengado)  | 0.00 | 209,130.07   | 209,130.07     | 0.00         |
| 8.2.5.5.1.3.5.01.01 | Conservación y Mantenimiento Menor de Inmuebles (Edificios Públicos) (Devengado)                              | 0.00 | 162,400.00   | 162,400.00     | 0.00         |
| 8.2.5.5.1.3.5.05.01 | Conservación y mantenimiento de vehículos adscritos a programas de seguridad pública (Devengado)              | 0.00 | 283,653.89   | 283,653.89     | 0.00         |
| 8.2.5.5.1.3.5.05.02 | Conservación y mantenimiento de vehículos adscritos a servicios y operación de programas públicos (Devengado) | 0.00 | 73,505.59    | 73,505.59      | 0.00         |
| 8.2.5.5.1.3.5.05.03 | Conservación y mantenimiento de vehículos adscritos a servicios administrativos (Devengado)                   | 0.00 | 32,769.70    | 32,769.70      | 0.00         |
| 8.2.5.5.1.3.6.01.01 | Publicaciones oficiales para difusión e información (Devengado)   | 0.00 | 2,880.00     | 2,880.00       | 0.00         |
| 8.2.5.5.1.3.7.05.01 | Viáticos nacionales a servidores públicos (Devengado)   | 0.00 | 255,770.40   | 255,770.40     | 0.00         |
| 8.2.5.5.1.3.8.02.02 | Actividades cívicas y festividades (Devengado)  | 0.00 | 561,627.30   | 561,627.30     | 0.00         |
| 8.2.5.5.1.3.9.05.01 | Penas, multas, accesorios y actualizaciones (Devengado)   | 0.00 | 11,898.00    | 0.00           | 11,898.00    |



|                     |  |            |                |                |            |
|---------------------|--|------------|----------------|----------------|------------|
| 8.2.5.5.1.3.9.09.02 | Otros servicios generales (Devengado)  | 0.00       | 158,900.00     | 158,900.00     | 0.00       |
| 8.2.5.5.2.4.1.01.02 | Servicios médicos (Devengado)  | 0.00       | 512.72         | 512.72         | 0.00       |
| 8.2.5.5.2.4.1.01.03 | Traslado de personas (Devengado)   | 0.00       | 2,969.60       | 2,969.60       | 0.00       |
| 8.2.5.5.2.4.1.01.09 | Otras ayudas sociales (Devengado)  | 0.00       | 184,431.60     | 184,431.60     | 0.00       |
| 8.2.5.5.4.1.1.01.02 | Intereses de la deuda interna extraordinaria con instituciones de crédito (Devengado)                        | 0.00       | 267,642.28     | 267,642.28     | 0.00       |
| 8.2.6               | Presupuesto de egresos ejercido  | 245,837.76 | 20,070,860.27  | 19,881,378.29  | 435,319.74 |
| 8.2.6.1.2.3.5.02.01 | Construcción de Obras en Edificación no Habitacional en Proceso (Ejercido)                                   | 0.00       | 5,602,456.02   | 5,286,809.28   | 315,646.74 |
| 8.2.6.1.2.3.5.02.02 | Mantenimiento y Rehabilitación de Obras en Edificaciones no Habitacionales en Proceso (Ejercido)             | 0.00       | 473,201.29     | 473,201.29     | 0.00       |
| 8.2.6.2.2.3.3.02    | Deuda Pública Interna por Pagar a Largo Plazo Extraordinaria (Ejercido)                                      | 0.00       | 4,015,583.07   | 4,015,583.07   | 0.00       |
| 8.2.6.5.1.1.1.01.01 | Dietas (Ejercido)  | 0.00       | 225,090.00     | 225,090.00     | 0.00       |
| 8.2.6.5.1.1.1.03.01 | Sueldos y salarios (Ejercido)  | 0.00       | 1,387,460.00   | 1,387,460.00   | 0.00       |
| 8.2.6.5.1.1.1.03.02 | Sobresueldo, jerarquización terciaria policial (Ejercido)  | 0.00       | 2,183,395.70   | 2,183,395.70   | 0.00       |
| 8.2.6.5.1.1.2.01.02 | Personal de Lista de Raya (Ejercido)   | 0.00       | 217,500.00     | 217,500.00     | 0.00       |
| 8.2.6.5.1.1.2.01.03 | Honorarios por ejecución (Ejercido)  | 0.00       | 29,520.20      | 29,520.20      | 0.00       |
| 8.2.6.5.1.1.3.01.01 | Quinquenios (Ejercido)   | 0.00       | 30,762.00      | 30,762.00      | 0.00       |
| 8.2.6.5.1.1.3.02.02 | Gratificación anual (Ejercido)   | 0.00       | 2,369,142.00   | 2,369,142.00   | 0.00       |
| 8.2.6.5.1.1.3.02.03 | Prima vacacional (Ejercido)  | 0.00       | 127,791.00     | 127,791.00     | 0.00       |
| 8.2.6.5.1.1.3.02.05 | Canasta navideña (Ejercido)  | 0.00       | 39,600.00      | 39,600.00      | 0.00       |
| 8.2.6.5.1.1.3.04.02 | Compensación Administrativa (Ejercido)   | 0.00       | 166,819.00     | 166,819.00     | 0.00       |
| 8.2.6.5.1.1.4.01.05 | Instituto de Pensiones del Estado IPE (Ejercido)   | 245,837.76 | (1,191,498.00) | (1,065,333.24) | 119,673.00 |
| 8.2.6.5.1.1.5.04.04 | Dispensa (Ejercido)  | 0.00       | 62,700.00      | 62,700.00      | 0.00       |
| 8.2.6.5.1.1.5.04.05 | Previsión social múltiple (Ejercido)   | 0.00       | 588,232.00     | 588,232.00     | 0.00       |
| 8.2.6.5.1.1.5.04.09 | Asignación docente específica (Ejercido)   | 0.00       | 1,000.00       | 1,000.00       | 0.00       |
| 8.2.6.5.1.2.1.02.01 | Materiales y útiles de impresión y reproducción (Ejercido)   | 0.00       | 64,996.20      | 64,996.20      | 0.00       |
| 8.2.6.5.1.2.1.04.01 | Materiales, Útiles y Equipos Menores de Tecnologías de la Información y Comunicaciones (Ejercido)            | 0.00       | 2,088.00       | 2,088.00       | 0.00       |
| 8.2.6.5.1.2.1.06.01 | Material de limpieza (Ejercido)  | 0.00       | 4,248.20       | 4,248.20       | 0.00       |
| 8.2.6.5.1.2.2.01.04 | Productos alimenticios para el personal derivado de actividades extraordinarias (Ejercido)                   | 0.00       | 4,137.50       | 4,137.50       | 0.00       |
| 8.2.6.5.1.2.4.02.01 | Cemento y productos de concreto (Ejercido)   | 0.00       | 79,808.00      | 79,808.00      | 0.00       |
| 8.2.6.5.1.2.4.07.01 | Artículos metálicos para la construcción (Ejercido)  | 0.00       | 420.00         | 420.00         | 0.00       |
| 8.2.6.5.1.2.4.08.01 | Plantas de ornato (Ejercido)   | 0.00       | 55,000.00      | 55,000.00      | 0.00       |
| 8.2.6.5.1.2.4.09.01 | Pinturas (Ejercido)  | 0.00       | 2,559.96       | 2,559.96       | 0.00       |
| 8.2.6.5.1.2.4.09.09 | Otros materiales y artículos (Ejercido)  | 0.00       | 73,393.88      | 73,393.88      | 0.00       |
| 8.2.6.5.1.2.5.03.01 | Medicinas y productos farmacéuticos (Ejercido)   | 0.00       | 17,989.75      | 17,989.75      | 0.00       |
| 8.2.6.5.1.2.6.01.01 | Combustibles, lubricantes y aditivos para programas de seguridad pública (Ejercido)                          | 0.00       | 310,439.38     | 310,439.38     | 0.00       |
| 8.2.6.5.1.2.6.01.02 | Combustibles, Lubricantes y Aditivos para Servicios Públicos y la Operación de Programas Públicos (Ejercido) | 0.00       | 1,983.04       | 1,983.04       | 0.00       |
| 8.2.6.5.1.2.7.01.01 | Vestuarios y Uniformes (Ejercido)  | 0.00       | 4,176.00       | 4,176.00       | 0.00       |
| 8.2.6.5.1.3.1.01.01 | Energía Eléctrica (Ejercido)   | 0.00       | 34,316.00      | 34,316.00      | 0.00       |
| 8.2.6.5.1.3.1.01.02 | Alumbrado público (Ejercido)   | 0.00       | 561,144.00     | 561,144.00     | 0.00       |
| 8.2.6.5.1.3.1.04.01 | Telefonía Tradicional (Ejercido)   | 0.00       | 13,530.00      | 13,530.00      | 0.00       |
| 8.2.6.5.1.3.1.08.02 | Servicio telegráfico (Ejercido)  | 0.00       | 1,609.52       | 1,609.52       | 0.00       |
| 8.2.6.5.1.3.2.02.01 | Arrendamiento de Edificios (Ejercido)  | 0.00       | 6,678.00       | 6,678.00       | 0.00       |
| 8.2.6.5.1.3.2.03.02 | Arrendamiento de equipo de fotocopiado (Ejercido)  | 0.00       | 3,434.30       | 3,434.30       | 0.00       |
| 8.2.6.5.1.3.2.06.01 | Arrendamiento de maquinaria, otros equipos y herramientas (Ejercido)   | 0.00       | 174,348.00     | 174,348.00     | 0.00       |
| 8.2.6.5.1.3.3.09.01 | Servicios Profesionales, Científicos y Técnicos Integrales (Ejercido)  | 0.00       | 139,000.00     | 139,000.00     | 0.00       |
| 8.2.6.5.1.3.4.01.01 | Servicios bancarios y financieros (Ejercido)   | 0.00       | (9,386.89)     | (9,386.89)     | 0.00       |
| 8.2.6.5.1.3.4.01.02 | Intereses y comisiones (Ejercido)  | 0.00       | 209,130.07     | 209,130.07     | 0.00       |
| 8.2.6.5.1.3.5.01.01 | Conservación y Mantenimiento Menor de Inmuebles (Edificios Públicos) (Ejercido)                              | 0.00       | 162,400.00     | 162,400.00     | 0.00       |



Nogales, Ver.

## Balanza de Comprobación

Del mes de diciembre de 2019



|                     |  |                |                |            |                |
|---------------------|--|----------------|----------------|------------|----------------|
| 8.2.6.5.1.3.5.05.01 | Conservación y mantenimiento de vehículos adscritos a programas de seguridad pública (Ejercido)  | 0.00           | 283,653.89     | 283,653.89 | 0.00           |
| 8.2.6.5.1.3.5.05.02 | Conservación y mantenimiento de vehículos adscritos a servicios y operación de programas públicos (Ejercido)                                 | 0.00           | 73,505.59      | 73,505.59  | 0.00           |
| 8.2.6.5.1.3.5.05.03 | Conservación y mantenimiento de vehículos adscritos a servicios administrativos (Ejercido)   | 0.00           | 32,769.70      | 32,769.70  | 0.00           |
| 8.2.6.5.1.3.6.01.01 | Publicaciones oficiales para difusión e información (Ejercido)   | 0.00           | 2,880.00       | 2,880.00   | 0.00           |
| 8.2.6.5.1.3.7.05.01 | Viáticos nacionales a servidores públicos (Ejercido)   | 0.00           | 255,770.40     | 255,770.40 | 0.00           |
| 8.2.6.5.1.3.8.02.02 | Actividades cívicas y festividades (Ejercido)  | 0.00           | 561,627.30     | 561,627.30 | 0.00           |
| 8.2.6.5.1.3.9.09.02 | Otros servicios generales (Ejercido)   | 0.00           | 158,900.00     | 158,900.00 | 0.00           |
| 8.2.6.5.2.4.1.01.02 | Servicios médicos (Ejercido)   | 0.00           | 512.72         | 512.72     | 0.00           |
| 8.2.6.5.2.4.1.01.03 | Traslado de personas (Ejercido)  | 0.00           | 2,969.60       | 2,969.60   | 0.00           |
| 8.2.6.5.2.4.1.01.09 | Otras ayudas sociales (Ejercido)   | 0.00           | 184,431.60     | 184,431.60 | 0.00           |
| 8.2.6.5.4.1.1.01.02 | Intereses de la deuda interna extraordinaria con instituciones de crédito (Ejercido)   | 0.00           | 267,642.28     | 267,642.28 | 0.00           |
| 8.2.7               | Presupuesto de egresos pagado  | 105,853,497.96 | 19,881,378.29  | 0.00       | 125,734,876.25 |
| 8.2.7.1.2.3.1.02    | Terrenos Rurales (Pagado)  | 389,500.00     | 0.00           | 0.00       | 389,500.00     |
| 8.2.7.1.2.3.5.01.01 | Construcción de Obras de Edificación Habitacional en Proceso (Pagado)  | 9,971,971.59   | 0.00           | 0.00       | 9,971,971.59   |
| 8.2.7.1.2.3.5.01.03 | Gastos en Estudios de Pre-inversión y Preparación del Proyecto de Edificación Habitacional en Proceso (Pagado)                               | 59,160.00      | 0.00           | 0.00       | 59,160.00      |
| 8.2.7.1.2.3.5.02.01 | Construcción de Obras en Edificación no Habitacional en Proceso (Pagado)   | 5,660,529.62   | 5,286,809.28   | 0.00       | 10,947,338.90  |
| 8.2.7.1.2.3.5.02.02 | Mantenimiento y Rehabilitación de Obras en Edificaciones no Habitacionales en Proceso (Pagado)   | 1,157,936.75   | 473,201.29     | 0.00       | 1,631,138.04   |
| 8.2.7.1.2.3.5.02.04 | Supervisión de Obras en Edificaciones no Habitacionales en Proceso (Pagado)  | 837,001.20     | 0.00           | 0.00       | 837,001.20     |
| 8.2.7.1.2.3.5.03.02 | Mantenimiento y rehabilitación de obras para el abastecimiento de agua, petróleo, gas, electricidad y telecomunicaciones en Proceso (Pagado) | 9,918,735.65   | 0.00           | 0.00       | 9,918,735.65   |
| 8.2.7.1.2.3.5.05.01 | Construcción de Obras en Vías de Comunicación en Proceso (Pagado)  | 2,562,667.69   | 0.00           | 0.00       | 2,562,667.69   |
| 8.2.7.1.2.3.6.03.02 | Mantenimiento y Rehabilitación de Obras para el Abastecimiento de Agua, Petróleo, Gas, Electricidad y Telecomunicaciones en Proceso (Pagado) | 2,094,768.74   | 0.00           | 0.00       | 2,094,768.74   |
| 8.2.7.1.2.4.1.02.01 | Otros muebles (Pagado)   | 203,000.00     | 0.00           | 0.00       | 203,000.00     |
| 8.2.7.1.2.4.1.03.01 | Bienes informáticos (Pagado)   | 9,932.00       | 0.00           | 0.00       | 9,932.00       |
| 8.2.7.1.2.4.4.01.02 | Vehículos y Equipo Terrestres, destinados a Servicios Públicos y la Operación de Programas Públicos (Pagado)                                 | 1,727,440.00   | 0.00           | 0.00       | 1,727,440.00   |
| 8.2.7.1.2.4.6.09.09 | Otros bienes muebles (Pagado)  | 280,233.59     | 0.00           | 0.00       | 280,233.59     |
| 8.2.7.2.2.3.1.02    | Títulos y Valores de la Deuda Pública Interna a Largo Plazo Extraordinaria (Pagado)  | 219,562.71     | 0.00           | 0.00       | 219,562.71     |
| 8.2.7.2.2.3.3.02    | Deuda Pública Interna por Pagar a Largo Plazo Extraordinaria (Pagado)  | 0.00           | 4,015,583.07   | 0.00       | 4,015,583.07   |
| 8.2.7.5.1.1.1.01.01 | Dietas (Pagado)  | 2,102,374.00   | 225,090.00     | 0.00       | 2,327,464.00   |
| 8.2.7.5.1.1.1.03.01 | Sueldos y salarios (Pagado)  | 14,636,484.87  | 1,387,460.00   | 0.00       | 16,023,944.87  |
| 8.2.7.5.1.1.1.03.02 | Sobresueldo, jerarquización terciaria policial (Pagado)  | 10,555,027.00  | 2,183,395.70   | 0.00       | 12,738,422.70  |
| 8.2.7.5.1.1.2.01.02 | Personal de Lista de Raya (Pagado)   | 2,254,511.80   | 217,500.00     | 0.00       | 2,472,011.80   |
| 8.2.7.5.1.1.2.01.03 | Honorarios por ejecución (Pagado)  | 206,965.25     | 29,520.20      | 0.00       | 236,485.45     |
| 8.2.7.5.1.1.3.01.01 | Quinquenios (Pagado)   | 359,581.00     | 30,762.00      | 0.00       | 390,343.00     |
| 8.2.7.5.1.1.3.02.02 | Gratificación anual (Pagado)   | 0.00           | 2,369,142.00   | 0.00       | 2,369,142.00   |
| 8.2.7.5.1.1.3.02.03 | Prima vacacional (Pagado)  | 150,062.00     | 127,791.00     | 0.00       | 277,853.00     |
| 8.2.7.5.1.1.3.02.05 | Canasta navideña (Pagado)  | 0.00           | 39,600.00      | 0.00       | 39,600.00      |
| 8.2.7.5.1.1.3.04.02 | Compensación Administrativa (Pagado)   | 610,731.05     | 166,819.00     | 0.00       | 777,550.05     |
| 8.2.7.5.1.1.4.01.05 | Instituto de Pensiones del Estado IPE (Pagado)   | 1,446,493.60   | (1,065,333.24) | 0.00       | 381,160.36     |
| 8.2.7.5.1.1.5.03.04 | Liquidaciones por indemnizaciones y por sueldos y salarios caídos (Pagado)   | 131,500.00     | 0.00           | 0.00       | 131,500.00     |
| 8.2.7.5.1.1.5.04.02 | Ayuda para lentes y aparatos ortopédicos (Pagado)  | 16,000.00      | 0.00           | 0.00       | 16,000.00      |
| 8.2.7.5.1.1.5.04.04 | Despensa (Pagado)  | 665,950.00     | 62,700.00      | 0.00       | 728,650.00     |
| 8.2.7.5.1.1.5.04.05 | Previsión social múltiple (Pagado)   | 5,977,986.00   | 588,232.00     | 0.00       | 6,566,218.00   |
| 8.2.7.5.1.1.5.04.09 | Asignación docente específica (Pagado)   | 5,000.00       | 1,000.00       | 0.00       | 6,000.00       |
| 8.2.7.5.1.1.5.04.27 | Apoyo a la integración educativa (Pagado)  | 50,000.00      | 0.00           | 0.00       | 50,000.00      |
| 8.2.7.5.1.2.1.01.01 | Materiales, Útiles y Equipos Menores de Oficina (Pagado)   | 276,615.87     | 0.00           | 0.00       | 276,615.87     |
| 8.2.7.5.1.2.1.02.01 | Materiales y útiles de impresión y reproducción (Pagado)   | 444,156.41     | 64,996.20      | 0.00       | 509,152.61     |
| 8.2.7.5.1.2.1.04.01 | Materiales, Útiles y Equipos Menores de Tecnologías de la Información y Comunicaciones (Pagado)  | 2,950.00       | 2,088.00       | 0.00       | 5,038.00       |





SIGMAVER

Nogales, Ver.  
Balanza de Comprobación  
Del mes de diciembre de 2019

|                     |  |              |            |      |              |
|---------------------|--|--------------|------------|------|--------------|
| 8.2.7.5.1.2.1.05.01 | Material Impreso e Información Digital (Pagado)  | 1,875.60     | 0.00       | 0.00 | 1,875.60     |
| 8.2.7.5.1.2.1.06.01 | Material de limpieza (Pagado)  | 48,659.48    | 4,248.20   | 0.00 | 52,907.68    |
| 8.2.7.5.1.2.2.01.04 | Productos alimenticios para el personal derivado de actividades extraordinarias (Pagado)                   | 25,867.52    | 4,137.50   | 0.00 | 30,005.02    |
| 8.2.7.5.1.2.4.01.01 | Productos minerales no metálicos (Pagado)  | 235,383.11   | 0.00       | 0.00 | 235,383.11   |
| 8.2.7.5.1.2.4.02.01 | Cemento y productos de concreto (Pagado)   | 2,208,007.74 | 79,808.00  | 0.00 | 2,287,815.74 |
| 8.2.7.5.1.2.4.03.01 | Cal, yeso y productos de yeso (Pagado)   | 12,957.20    | 0.00       | 0.00 | 12,957.20    |
| 8.2.7.5.1.2.4.04.01 | Madera y productos de madera (Pagado)  | 134,560.00   | 0.00       | 0.00 | 134,560.00   |
| 8.2.7.5.1.2.4.06.01 | Material eléctrico y electrónico (Pagado)  | 594,695.80   | 0.00       | 0.00 | 594,695.80   |
| 8.2.7.5.1.2.4.07.01 | Artículos metálicos para la construcción (Pagado)  | 318,616.49   | 420.00     | 0.00 | 319,036.49   |
| 8.2.7.5.1.2.4.08.01 | Plantas de ornato (Pagado)   | 0.00         | 55,000.00  | 0.00 | 55,000.00    |
| 8.2.7.5.1.2.4.09.01 | Pinturas (Pagado)  | 544,251.76   | 2,559.96   | 0.00 | 546,811.72   |
| 8.2.7.5.1.2.4.09.09 | Otros materiales y artículos (Pagado)  | 2,655,428.06 | 73,393.88  | 0.00 | 2,728,821.94 |
| 8.2.7.5.1.2.5.03.01 | Medicinas y productos farmacéuticos (Pagado)   | 49,884.93    | 17,989.75  | 0.00 | 67,874.68    |
| 8.2.7.5.1.2.6.01.01 | Combustibles, lubricantes y aditivos para programas de seguridad pública (Pagado)                          | 1,342,299.54 | 310,439.38 | 0.00 | 1,652,738.92 |
| 8.2.7.5.1.2.6.01.02 | Combustibles, Lubricantes y Aditivos para Servicios Públicos y la Operación de Programas Públicos (Pagado) | 644,571.05   | 1,983.04   | 0.00 | 646,554.09   |
| 8.2.7.5.1.2.6.01.03 | Combustibles, lubricantes y aditivos para servicios administrativos (Pagado)                               | 1,400.00     | 0.00       | 0.00 | 1,400.00     |
| 8.2.7.5.1.2.7.01.01 | Vestuarios y Uniformes (Pagado)  | 399,249.46   | 4,176.00   | 0.00 | 403,425.46   |
| 8.2.7.5.1.2.9.09.01 | Refacciones y Accesorios Menores Otros Bienes Muebles (Pagado)   | 21,774.72    | 0.00       | 0.00 | 21,774.72    |
| 8.2.7.5.1.3.1.01.01 | Energía Eléctrica (Pagado)   | 285,277.00   | 34,316.00  | 0.00 | 319,593.00   |
| 8.2.7.5.1.3.1.01.02 | Alumbrado público (Pagado)   | 6,024,706.00 | 561,144.00 | 0.00 | 6,585,850.00 |
| 8.2.7.5.1.3.1.04.01 | Telefonía Tradicional (Pagado)   | 130,161.99   | 13,530.00  | 0.00 | 143,691.99   |
| 8.2.7.5.1.3.1.05.01 | Telefonía Celular (Pagado)   | 11,897.00    | 0.00       | 0.00 | 11,897.00    |
| 8.2.7.5.1.3.1.06.01 | Servicio de radiolocalización (Pagado)   | 35,090.00    | 0.00       | 0.00 | 35,090.00    |
| 8.2.7.5.1.3.1.08.02 | Servicio telegráfico (Pagado)  | 8,924.77     | 1,609.52   | 0.00 | 10,534.29    |
| 8.2.7.5.1.3.2.02.01 | Arrendamiento de Edificios (Pagado)  | 73,458.06    | 6,678.00   | 0.00 | 80,136.06    |
| 8.2.7.5.1.3.2.03.02 | Arrendamiento de equipo de fotocopiado (Pagado)  | 29,542.64    | 3,434.30   | 0.00 | 32,976.94    |
| 8.2.7.5.1.3.2.05.04 | Arrendamiento de equipo de transporte para desastres naturales (Pagado)                                    | 801,792.00   | 0.00       | 0.00 | 801,792.00   |
| 8.2.7.5.1.3.2.06.01 | Arrendamiento de maquinaria, otros equipos y herramientas (Pagado)   | 709,633.99   | 174,348.00 | 0.00 | 883,981.99   |
| 8.2.7.5.1.3.3.04.01 | Servicios de capacitación (Pagado)   | 11,618.00    | 0.00       | 0.00 | 11,618.00    |
| 8.2.7.5.1.3.3.09.01 | Servicios Profesionales, Científicos y Técnicos Integrales (Pagado)  | 2,815,804.26 | 139,000.00 | 0.00 | 2,954,804.26 |
| 8.2.7.5.1.3.4.01.01 | Servicios bancarios y financieros (Pagado)   | (298,419.94) | (9,386.89) | 0.00 | (307,806.83) |
| 8.2.7.5.1.3.4.01.02 | Intereses y comisiones (Pagado)  | (13,500.38)  | 209,130.07 | 0.00 | 195,629.69   |
| 8.2.7.5.1.3.4.05.01 | Seguro de bienes patrimoniales (Pagado)  | 14,326.89    | 0.00       | 0.00 | 14,326.89    |
| 8.2.7.5.1.3.5.01.01 | Conservación y Mantenimiento Menor de Inmuebles (Edificios Públicos) (Pagado)                              | 898,038.00   | 162,400.00 | 0.00 | 1,060,438.00 |
| 8.2.7.5.1.3.5.05.01 | Conservación y mantenimiento de vehículos adscritos a programas de seguridad pública (Pagado)              | 192,543.46   | 283,653.89 | 0.00 | 476,197.35   |
| 8.2.7.5.1.3.5.05.02 | Conservación y mantenimiento de vehículos adscritos a servicios y operación de programas públicos (Pagado) | 542,938.38   | 73,505.59  | 0.00 | 616,443.97   |
| 8.2.7.5.1.3.5.05.03 | Conservación y mantenimiento de vehículos adscritos a servicios administrativos (Pagado)                   | 227,255.80   | 32,769.70  | 0.00 | 260,025.50   |
| 8.2.7.5.1.3.6.01.01 | Publicaciones oficiales para difusión e información (Pagado)   | 144,679.48   | 2,880.00   | 0.00 | 147,559.48   |
| 8.2.7.5.1.3.7.05.01 | Viáticos nacionales a servidores públicos (Pagado)   | 1,837,116.15 | 255,770.40 | 0.00 | 2,092,886.55 |
| 8.2.7.5.1.3.8.01.01 | Atención a visitantes (Pagado)   | 9,075.00     | 0.00       | 0.00 | 9,075.00     |
| 8.2.7.5.1.3.8.02.02 | Actividades cívicas y festividades (Pagado)  | 3,034,031.09 | 561,627.30 | 0.00 | 3,595,658.39 |
| 8.2.7.5.1.3.9.05.01 | Penas, multas, accesorios y actualizaciones (Pagado)   | 9,776.00     | 0.00       | 0.00 | 9,776.00     |
| 8.2.7.5.1.3.9.08.01 | Impuestos sobre Nóminas y Otros que se Deriven de una Relación Laboral (Pagado)                            | 387,855.72   | 0.00       | 0.00 | 387,855.72   |
| 8.2.7.5.1.3.9.09.02 | Otros servicios generales (Pagado)   | 0.00         | 158,900.00 | 0.00 | 158,900.00   |
| 8.2.7.5.2.4.1.01.02 | Servicios médicos (Pagado)   | 117,333.64   | 512.72     | 0.00 | 117,846.36   |
| 8.2.7.5.2.4.1.01.03 | Traslado de personas (Pagado)  | 36,734.64    | 2,969.60   | 0.00 | 39,704.24    |
| 8.2.7.5.2.4.1.01.09 | Otras ayudas sociales (Pagado)   | 2,990,258.13 | 184,431.60 | 0.00 | 3,174,689.73 |





SIGMAVER

Nogales, Ver.  
Balanza de Comprobación  
Del mes de diciembre de 2019

|                     |  |             |                       |                       |             |
|---------------------|--|-------------|-----------------------|-----------------------|-------------|
| 8.2.7.5.2.4.3.03.03 | Ayudas a Agrupaciones (Pagado)   | 15,000.00   | 0.00                  | 0.00                  | 15,000.00   |
| 8.2.7.5.4.1.1.01.02 | Intereses de la deuda interna extraordinaria con instituciones de crédito (Pagado)                 | 0.00        | 267,642.28            | 0.00                  | 267,642.28  |
| 8.2.7.5.4.1.1.02.02 | Intereses derivados de la colocación de títulos y valores la deuda interna extraordinaria (Pagado) | 519,474.52  | 0.00                  | 0.00                  | 519,474.52  |
| 8.2.7.5.4.3.1.02    | Gastos de la deuda pública interna extraordinaria (Pagado)   | 26,764.82   | 0.00                  | 0.00                  | 26,764.82   |
|                     | <b>Totales</b>   | <b>0.00</b> | <b>225,859,821.45</b> | <b>225,859,821.45</b> | <b>0.00</b> |



H. AYUNTAMIENTO  
CONSTITUCIONAL DE  
NOGALES, VERACRUZ  
2018-2021  
PRESIDENCIA

C. GUILLERMO MEJIA PERALTA  
PRESIDENTE MUNICIPAL

C. KARLA MIREYA SANCHEZ NUÑEZ  
SINDICA

C. CANDIDO ROMERO NESTOR  
REGIDOR

C. JOSE MARCELO AGUILAR LOPEZ  
TESORERO

H. AYUNTAMIENTO CONSTITUCIONAL  
DE NOGALES - VERACRUZ  
2018-2021  
REGIDURIA  
SEGUNDA

H. AYUNTAMIENTO CONSTITUCIONAL  
DE NOGALES - VERACRUZ.  
2018-2021  
TESORERIA

H. AYUNTAMIENTO CONSTITUCIONAL  
DE NOGALES - VERACRUZ  
2018-2021  
SINDICATURA

H. Ayuntamiento de Nogales, Ver.  
**PROGRAMAS CON RECURSOS CONCURRENTES POR ORDEN DE GOBIERNO**  
CUARTO TRIMESTRE DEL AÑO 2019

| NOMBRE DEL PROGRAMA  | FEDERAL   |                    |                      | ESTATAL            |                      |                    | MUNICIPAL            |                    |                      | OTROS              |                      |                    | MONTO TOTAL |
|--|---|--------------------|----------------------|--------------------|----------------------|--------------------|----------------------|--------------------|----------------------|--------------------|----------------------|--------------------|-------------|
|  | DEPENDENCIA/ ENTIDAD  | APORTACIÓN (MONTO) | DEPENDENCIA/ ENTIDAD | APORTACIÓN (MONTO) | DEPENDENCIA/ ENTIDAD | APORTACIÓN (MONTO) | DEPENDENCIA/ ENTIDAD | APORTACIÓN (MONTO) | DEPENDENCIA/ ENTIDAD | APORTACIÓN (MONTO) | DEPENDENCIA/ ENTIDAD | APORTACIÓN (MONTO) |             |
| A  | B   | C                  | D                    | E                  | F                    | G                  | H                    | I                  | J=C+E+G+I            |                    |                      |                    |             |
| 2019.1.1.2.1.01 H. Ayuntamiento  | Instituto Nacional de las Mujeres (INMUJER)                       | \$57,000.00        |                      | \$0.00             |                      | \$0.00             |                      | \$0.00             | \$57,000.00          |                    |                      |                    |             |
| 2019.1.1.2.1.06 Desarrollo social  | Instituto Nacional de las Mujeres (INMUJER)                       | \$122,761.24       |                      | \$0.00             |                      | \$0.00             |                      | \$0.00             | \$122,761.24         |                    |                      |                    |             |
| 2019.2.11.1 OBRA 2019301150600 MODERNIACION DEL CAMINO: E. C. (EL CAMPANARIO-TAZA DE AGUA)- ESCALERILLA. KM 0+729.40 | Comisión Nacional para el Desarrollo de los Pueblos Indígenas CDI | \$3,921,719.20     |                      | \$0.00             |                      | \$0.00             |                      | \$0.00             | \$3,921,719.20       |                    |                      |                    |             |

H. AYUNTAMIENTO CONSTITUCIONAL DE NOGALES - VERACRUZ 2018-2021  
**PRESIDENCIA**

C. GUILLERMO MEJÍA PERALTA  
PRESIDENTE MUNICIPAL

C. KARLA MIREYA SÁNCHEZ NUÑEZ  
SINDICO

ESTADOS UNIDOS MEXICANOS  
AYUNTAMIENTO CONSTITUCIONAL DE NOGALES - VERACRUZ 2018-2021  
TESORERO MUNICIPAL

C. JOSE MARCELO AGUIAR TOPEZ  
TESORERO MUNICIPAL

C. CANDIDO ROMERO NESTOR  
REGIDOR DE HACIENDA Y PATRIMONIO MUNICIPAL

COMISIÓN DE HACIENDA

TESORERÍA

H. AYUNTAMIENTO CONSTITUCIONAL DE NOGALES - VERACRUZ 2018-2021  
**SINDICATURA**

H. AYUNTAMIENTO CONSTITUCIONAL DE NOGALES - VERACRUZ 2018-2021  
**REGIDURIA SEGUNDA**





H. Congreso del Estado de Veracruz de Ignacio de la Llave  
 LXV Legislatura 2018 - 2021  
 Secretaría de Fiscalización  
 H. Ayuntamiento de Nogales, Ver.



RELACIÓN DE CUENTAS BANCARIAS PRODUCTIVAS ESPECÍFICAS  
 PERÍODO 2019

| No. | FONDO, PROGRAMA O CONVENIO | INSTITUCION BANCARIA | NUMERO DE CUENTA                                       |
|-----|----------------------------|----------------------|--|
| 1   | FISMDF                     | BANORTE              | BANORTE 1032659147 FISM DF 2019                        |
| 2   | PFTPG                      | BANORTE              | BANORTE 1056177759 INMUJER 2019                        |
| 3   | Participaciones            | BANORTE              | REMANENTE FORTAFIN 1008093081                          |
| 4   | Remanentes FISMDF (2018)   | BANORTE              | BANORTE 1032659165 PART 2019                           |
| 5   |                            | BANORTE              | BANORTE 1077914865 REM FISM DF 2018(DEV POR VOLUMENES) |
| 6   |                            | BANORTE              | 00363881766 ARBITRIOS 2018 (RECAUDACION)               |
| 7   | FORTAMUNDF                 | BANORTE              | BANORTE 0504161487 INV FORTAMUNDF 2019                 |
| 8   | Participaciones            | BANORTE              | BANORTE 1063594402                                     |
| 9   | FISMDF                     | BANORTE              | BANORTE 0504161461 INV FISM DF 2019                    |
| 10  |                            | BANORTE              | REMANENTE FORTAMUND 1008093072                         |
| 11  | FORTAMUNDF                 | BANORTE              | BANORTE 1032659156 FORTAMUN DF 2019                    |
| 12  |                            | BANORTE              | BANORTE REM FISM 1016579898                            |
| 13  | Participaciones            | BANORTE              | BANORTE 0504161490 INV. PARTICIPACIONES 2019           |
| 14  | Subsidios y Subvenciones   | BANORTE              | BANORTE 1077914810 INPI 2019                           |

H. AYUNTAMIENTO CONSTITUCIONAL DE NOGALES - VERACRUZ  
 PRESIDENCIA

C. GUILLERMO MESA PERALTA  
 PRESIDENTE MUNICIPAL

H. AYUNTAMIENTO CONSTITUCIONAL DE NOGALES - VERACRUZ  
 SINDICATURA

C. KARLA MIREYA SANCHEZ NUÑEZ  
 SINDICA MUNICIPAL

JOSE MARCELO AGUILAR LOPEZ  
 TESORERO MUNICIPAL

H. AYUNTAMIENTO CONSTITUCIONAL DE NOGALES - VERACRUZ  
 2018-2021  
 TESORERIA

H. AYUNTAMIENTO CONSTITUCIONAL DE NOGALES - VERACRUZ  
 2018-2021  
 REGIDURIA SEGUNDA

CANDIDO RAMIRO NESTOR  
 REGIDOR SEGUNDO - VERACRUZ

H. Ayuntamiento de Nogales, Ver.  
**RELACION DE BIENES MUEBLES E INMUEBLES**  
**CUENTA PÚBLICA DEL EJERCICIO 2019**

| CÓDIGO             | DESCRIPCIÓN DEL BIEN | VALOR EN LIBROS |
|--------------------|----------------------|-----------------|
| PRES-003-2018      | NICHO PARA BANDERA   | 4,000.00        |
| PRES-004-2018      | MUEBLE DE MADERA     | 3,100.00        |
| PRES-005-2018      | ESCRITORIO EJECUTIVO | 8,500.00        |
| PRES-006-2018      | MESA DE JUNTAS       | 10,694.03       |
| PRES-007-2018      | VEHICULO IBIZA       | 174,500.00      |
| PRES-008-2018      | VEHICULO VOYAGER     | 209,900.00      |
| PRES-009-2018      | VEHICULO SENTRA      | 230,000.00      |
| PRES-010-2018      | EQUIPO PORTATIL      | 5,170.01        |
| PRES-011-2018      | EQUIPO PORTATIL      | 8,800.00        |
| PRES-012-2018      | LOTE DE 11 SILLONES  | 22,825.10       |
| PRES-013-2018      | CAMARA DE SEGURIDAD  | 5,601.02        |
| SECP-014-2018      | CAMARA DE SEGURIDAD  | 5,601.02        |
| SECP-015-2018      | CAMARA DE SEGURIDAD  | 5,601.02        |
| SECP-016-2018      | ESCRITORIO           | 4,200.00        |
| SECP-017-2018      | ESCRITORIO           | 4,200.00        |
| RECEPCION-018-2018 | PINTURA ALOE         | 6,900.00        |
| RECEPCION 019-2018 | LAPTOP               | 6,287.20        |
| RECEPCION -20-2018 | TV PLASMA 32"        | 4,000.00        |
| SECRET-001-2018    | COMPUTADORA          | 7,667.60        |
| SIND-004-2018      | ESCRITORIO           | 3,445.48        |
| SIND-005-2018      | EQUIPO DE COMPUTO    | 5,000.00        |
|                    | LIBRERO DE MADERA    | 3,600.00        |
|                    | LOTE DE 3 LIBREROS   | 5,600.00        |



H. Ayuntamiento de Nogales, Ver.  
**RELACION DE BIENES MUEBLES E INMUEBLES**  
**CUENTA PÚBLICA DEL EJERCICIO 2019**

| CÓDIGO          | DESCRIPCIÓN DEL BIEN | VALOR EN LIBROS |
|-----------------|----------------------|-----------------|
| SIND-006-2018   | IMPRESORA            | 3,339.64        |
| SIND-007-2018   | SALA DE PIEL         | 12,000.00       |
| TESO-001-2018   | ESCRITORIO EJECUTIVO | 10,200.00       |
| TESO-002-2018   | ESCRITORIO           | 6,500.00        |
| TESO-003-2018   | ESCRITORIO           | 3,445.48        |
| TESO-004-2018   | EQUIPO DE COMPUTO    | 8,742.89        |
| TESO-005-2018   | COMPUTADORA          | 41,635.88       |
| TESO-006-2018   | IMPRESORA            | 4,278.00        |
| TESO-007-2018   | ARCHIVERO DE METAL   | 6,700.00        |
| TESO-008-2018   | CREDENZA DE MADERA   | 3,500.00        |
| TESO-009-2018   | ENGARGOLADORA        | 3,800.00        |
| TESO-010-2018   | GABINETE             | 15,087.22       |
| INGRE-011-2018  | COMPUTADORA          | 9,800.00        |
| INGRE-012-2018  | TV PLASMA 32"        | 4,000.00        |
| INGRE-013-2018  | MAQUINA DE ESCRIBIR  | 5,000.00        |
| INGRE-014-2018  | COMPUTADORA          | 8,650.12        |
| INGRE-015-2018  | COMPUTADORA          | 8,650.12        |
| INGRE-016-2018  | GABINETE             | 15,087.20       |
| INGRE-017-2018  | 3 MODULOS DE CAJA    | 42,532.56       |
| REG3-001-2018   | COMPUTADORA          | 7,000.00        |
| SISTEM-001-2018 | PROYECTOR            | 13,145.00       |
| SISTEM-002-2018 | PROYECTOR            | 8,210.00        |
| SISTEM-003-2018 | COMPUTADORA AMD      | 5,850.00        |

H. Ayuntamiento de Nogales, Ver.  
**RELACION DE BIENES MUEBLES E INMUEBLES**  
**CUENTA PÚBLICA DEL EJERCICIO 2019**

| CÓDIGO          | DESCRIPCIÓN DEL BIEN | VALOR EN LIBROS |
|-----------------|----------------------|-----------------|
| ARCHIV-001-2018 | ANAQUELES            | 7,000.00        |
| ARCHV-002-2018  | COMPUTADORA          | 7,540.00        |
| ARCHIV-003-2018 | MULTIFUNCIONAL       | 9,274.00        |
| REGC-01-2018    | LOTE DE 3 ANAQUELES  | 6,000.00        |
| REGC-02-2018    | 4 MODULOS TIPO CAJA  | 40,711.82       |
| REGC-03-2018    | ESCRITORIO L         | 7,213.50        |
| REGC-04-2018    | COMPUTADORA          | 9,921.48        |
| REGC-05-2018    | COMPUTADORA          | 5,850.00        |
| REGC-06-2018    | COMPUTADORA          | 5,850.00        |
| REGC-07-2018    | COMPUTADORA          | 5,850.00        |
| LIMP-001-2018   | CAMION               | 320,000.00      |
| LIM-002-2018    | CAMION KODIAK        | 250,000.00      |
| SEGP-001-2018   | ESCRITORIO METALICO  | 4,300.00        |
| SEGP-002-2018   | RADIO BASE           | 3,200.00        |
| SEGP-003-2018   | ANDERA PARA INTERPER | 3,944.00        |
| SEGP-012-2018   | RADIO PORTATIL       | 3,480.00        |
| SEGP-013-2018   | COMPUTADORA          | 7,000.00        |
| SEGP-014-2018   | CAMIONTA PICH UP     | 140,000.00      |
| SEGP-015-2018   | CAMIONETA            | 110,000.00      |
| SEGP-016-2018   | CAMIONETA            | 110,000.00      |
| SEGP-017-2018   | MOTOCICLETA          | 14,105.56       |
| SEGP-018-2018   | CAMIONETA TIPICA     | 217,800.00      |
| SEGP-019-2018   | MOTOCICLETA          | 30,900.00       |



H. Ayuntamiento de Nogales, Ver.  
**RELACION DE BIENES MUEBLES E INMUEBLES**  
**CUENTA PÚBLICA DEL EJERCICIO 2019**

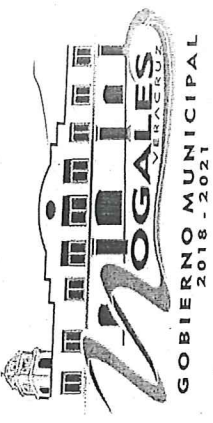
| CÓDIGO        | DESCRIPCIÓN DEL BIEN     | VALOR EN LIBROS |
|---------------|--------------------------|-----------------|
| SEGP-020-2018 | MOTOCICLETA              | 30,900.00       |
| SEGP-021-2018 | LOCKER CON 4 PUERTAS     | 7,600.00        |
| TURI-001-2018 | ESCRITORIO RECTANGULAR   | 3,445.48        |
| TURI-002-2018 | PANTALLA LG              | 8,898.25        |
| TURI-003-2018 | LOTE DE 24 FOTOGRAFÍAS   | 5,000.00        |
| INJU-001-2018 | COMPUTADORA              | 6,707.20        |
| COSM-01-2018  | EQUIPO DE COMPUTO        | 7,000.00        |
| COSM-02-2018  | EQUIPO DE COMPUTO        | 6,000.00        |
| COSM-03-2018  | CAMARA FOTOGRAFICA       | 4,000.00        |
| PCIV-01-2018  | VEHICULO                 | 70,000.00       |
| PCIV-02-2018  | COMPRESOR                | 4,500.00        |
| PCIV-03-2018  | MOTOCIERRA               | 7,050.00        |
| PCIV-04-2018  | CAMIONETA ESTACAS        | 194,000.00      |
| RAST-001-2018 | CAZO DE ACERO            | 4,000.00        |
| DIF-001-2018  | ESCRITORIO SEMI CIRCULAR | 4,900.00        |
| DIF-002-2018  | IMPRESORA                | 3,199.00        |
| DIF-003-2018  | MUEBLE PARA RECEPCION    | 5,400.00        |
| DIF-004-2018  | TRES BANCAS DE 2 PLAZAS  | 3,300.00        |
| DIF-005-2018  | HORNO DE GAS             | 5,900.00        |
| DIF-006-2018  | UNIDAD DENTAL            | 9,000.00        |
| DIF-007-2018  | MUEBLE PARA CONSULTOR    | 6,500.00        |
| DIF-008-2018  | COMPRESOR DENTAL         | 3,800.00        |
| DIF-009-2018  | CAMILLA DE EXPLORACION   | 5,600.00        |

H. Ayuntamiento de Nogales, Ver.  
**RELACION DE BIENES MUEBLES E INMUEBLES**  
**CUENTA PÚBLICA DEL EJERCICIO 2019**

| CÓDIGO         | DESCRIPCIÓN DEL BIEN     | VALOR EN LIBROS |
|----------------|--------------------------|-----------------|
| DIF-010-2018   | LOTE DE 25 SILLAS        | 22,500.00       |
| DIF-011-2018   | BAFLE PROF DE 15"        | 4,134.24        |
| DIF-012-2018   | CAMIONETA                | 217,800.00      |
| DIF-013-2018   | PC                       | 6,707.12        |
| DIF-014-2018   | PC                       | 6,707.12        |
| DIF-015-2018   | PC                       | 6,707.12        |
| DIF-016-2018   | PC                       | 6,707.12        |
| DIF-017-2018   | LAPTOP                   | 7,667.60        |
| DIF-018-2018   | UNIDAD DE REHABILITACION | 6,496.00        |
| DIF-019-2018   | ESCRITORIO L GRANDE      | 49,920.00       |
| DIF-020-2018   | CREDENZA DEFORMAICA      | 7,000.00        |
| INMU-004-2018  | PALACIO MUNICIPAL        | 3,200.00        |
| INMU-005-2018  | CENTRO DE SALUD          | 19,813,154.00   |
| INMU-006-2018  | PARQUE JUAREZ            | 1,798,714.00    |
| INMU-007-2018  | UNIDAD DEPORTIVA FAMOSA  | 813,456.00      |
| INMU-008-2018  | PARQUE ANAHUAC           | 8,911,916.00    |
| INMU-009-2018  | CANCHA DEPORTIVA         | 1,056,000.00    |
| INMU-010-2018  | PARQUE OSTOTIPAC         | 588,945.00      |
| PRES-011-2019  | VEHICULO SENTRA SENSE    | 1,239,600.00    |
| PCIV-012-2019  | TORRETA, SIRENA          | 225,000.00      |
| LIMP-013-2019  | CAMION INTERNACIONAL     | 25,288.00       |
| COMER-014-2019 | MESAS DE TABLON          | 1,265,000.00    |
| COMER-015-2019 | DOS EQUIPOS TORNIQUETES  | 203,000.00      |
|                |                          | 245,920.00      |




H. Congreso del Estado de Veracruz de Ignacio de la Llave  
 LXV Legislatura 2018 - 2021  
 Secretaría de Fiscalización



H. Ayuntamiento de Nogales, Ver.  
**RELACIÓN DE BIENES MUEBLES E INMUEBLES**  
**CUENTA PÚBLICA DEL EJERCICIO 2019**

| CÓDIGO         | DESCRIPCIÓN DEL BIEN                    | VALOR EN LIBROS |
|----------------|---|-----------------|
| SEGP-022-2019  | MOTO HONDA                              | 21,990.00       |
| SEGP-023-2019  | MOTO HONDA                              | 37,060.34       |
| SEGP-024-2019  | MOTO HONDA                              | 37,060.34       |
| SEGP-025-2019  | MOTO HONDA                              | 37,060.34       |
| SEGP-026-2019  | MOTO HONDA                              | 37,060.34       |
| SEGP-027-2019  | MOTO HONDA                              | 37,060.34       |
| FOAG-03-2019   | MOTOSIERRA STIHL MS 382 30" 3/8 CUAD DR | 37,491.38       |
| DESASO-01-2019 | COMPUTADORA DE ESCRITORIO               | 11,781.00       |
| DESASO-02-2019 | COMPUTADORA DE ESCRITORIO               | 6,990.00        |
| ACSO-04-2019   | COMESCALADORA DE 16 CANALES             | 6,990.00        |
|                |   | 8,552.59        |

  
 AYUNTAMIENTO CONSTITUCIONAL  
 JOSÉ MARCELO AGUILAR DE PREZGALES - VERACRUZ.  
 TESORERO MUNICIPAL 2018-2021  
**TESORERÍA**

  
 H. AYUNTAMIENTO DE NOGALES, VERACRUZ  
 COMISIONADA DE FISCALIZACIÓN  
 PRESIDENCIA  
 C. GUILLERMO MEJÍA PERALTA  
 PRESIDENTE MUNICIPAL

COMISIÓN DE HACIENDA

  
 C. KARLA MIREYA SÁNCHEZ NUÑEZ  
 SINDICO AYUNTAMIENTO CONSTITUCIONAL  
 H. AYUNTAMIENTO DE NOGALES - VERACRUZ  
 2018-2021  
**SINDICATURA**

  
 CANDIDO ROMERO NESTOR  
 REGIDOR SEGUNDO  
**REGIDURIA SEGUNDA**

## MUNICIPIO DE NOGALES, VERACRUZ

Conciliación entre los Ingresos Presupuestarios y Contables

Correspondiente del 01 de Enero al 31 de Diciembre 2019

(Cifras en pesos)



|  |  |                |
|--|--|----------------|
| 1. Total de Ingresos Presupuestarios           |  | 127,478,653.12 |
| 2. Más Ingresos Contables No Presupuestarios   |  | 0              |
| 2.1  | Ingresos Financieros   | 0              |
| 2.2  | Incremento por Variación de Inventarios  | 0              |
| 2.3  | Disminución del Exceso de Estimaciones por Pérdida o Deterioro u Obsolescencia | 0              |
| 2.4  | Disminución del Exceso de Provisiones  | 0              |
| 2.5  | Otros Ingresos y Beneficios Varios   | 0              |
| 2.6  | Otros Ingresos Contables No Presupuestarios                                    | 0              |
| 3. Menos Ingresos Presupuestarios No Contables |  | 5,974,685.00   |
| 3.1  | Aprovechamientos Patrimoniales   | 0              |
| 3.2  | Ingresos Derivados de Financiamientos  | 0              |
| 3.3  | Otros Ingresos Presupuestarios No Contables                                    | 5,974,685.00   |
| 4. Total de Ingresos Contables                 |  | 121,503,968.12 |

  
 H. AYUNTAMIENTO CONSTITUCIONAL DE NOGALES, VERACRUZ  
 2018-2021  
 PRESIDENCIA  
 C. GUILLERMO MEJÍA PERALTA  
 PRESIDENTE MUNICIPAL

  
 H. AYUNTAMIENTO CONSTITUCIONAL DE NOGALES, VERACRUZ.  
 2018-2021  
 TESORERÍA  
 C. JOSÉ MARCELO AGUILAR LÓPEZ  
 TESORERO MUNICIPAL

COMISIÓN DE HACIENDA

  
 H. AYUNTAMIENTO CONSTITUCIONAL DE NOGALES - VERACRUZ  
 2018-2021  
 SINDICATURA  
 C. KARLA MIREYA SÁNCHEZ NÚÑEZ  
 SÍNDICO

  
 H. AYUNTAMIENTO CONSTITUCIONAL DE NOGALES, VERACRUZ  
 2018-2021  
 REGIDURÍA SEGUNDA  
 C. CÁNDIDO ROMERO NÉSTOR  
 REGIDOR DE HACIENDA Y PATRIMONIO MUNICIPAL



**MUNICIPIO DE NOGALES, VERACRUZ**  
**Conciliación entre los Egresos Presupuestarios y Contables**  
**Correspondiente del 01 de Enero al 31 de Diciembre 2019**  
**(Cifras en pesos)**



|  |   |                       |
|--|---|-----------------------|
| <b>1. Total de Egresos Presupuestarios</b> |   | <b>127,782,281.00</b> |
| 3.4  | Aumento por Insuficiencia de Estimaciones por Pérdida o Deterioro u Obsolescencia | 0                     |
| 3.5  | Aumento por Insuficiencia de Provisiones  | 0                     |
| 3.6  | Otros Gastos  | 0                     |
| 3.7  | Otros Gastos Contables No Presupuestarios   | 0                     |

|                                     |                      |
|-------------------------------------|----------------------|
| <b>4. Total de Gastos Contables</b> | <b>72,014,156.43</b> |
|-------------------------------------|----------------------|

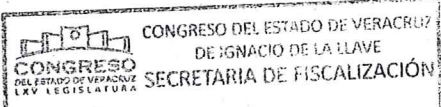
  
  
**C. GUILLERMO MEJÍA PERALTA**  
**PRESIDENTE MUNICIPAL**

  
  
**C. JOSÉ MARCELO AGUILAR LÓPEZ**  
**TESORERO MUNICIPAL**

**COMISIÓN DE HACIENDA**

  
  
**C. KARLA MIREYA SÁNCHEZ NÚÑEZ**  
**SINDICO**

  
  
**C. CÁNDIDO ROMERO NÉSTOR**  
**REGIDOR DE HACIENDA Y PATRIMONIO MUNICIPAL**

  
**30 ENE. 2020**  
**CUENTA PÚBLICA**  
 Se recibe documentación descrita con reservas de Ley.  
 No implica validación de la información contenida en los documentos.  
 DEPARTAMENTO DE CAPACITACIÓN, ASESORIA,  
 REVISIÓN Y SUPERVISIÓN A MUNICIPIOS