





Nogales, Ver.
Estado de Flujos de Efectivo

Del 1 de enero al 31 de agosto de 2019

Concepto	2019	2018	Concepto	2019	2018
Flujos de Efectivo de las Actividades de Operación			Flujos de Efectivo de las Actividades de Inversión		
Origen			Origen		
Impuestos	\$84,543,163.13	\$110,209,044.59	Bienes Inmuebles, Infraestructura y Construcciones en Proceso	\$193,547.60	\$4,650,699.67
Cuotas y Aportaciones de Seguridad Social	\$5,904,949.11	\$6,576,171.28	Bienes Muebles	\$0.00	\$0.00
Contribuciones de Mejoras	\$0.00	\$0.00	Otros OrÁ-genes de InversiÃ³n	\$0.00	\$0.00
Derechos	\$479,014.46	\$92,734.15	Aplicacion	\$193,547.60	\$4,650,699.67
Productos	\$3,860,431.48	\$5,284,393.38	Bienes Inmuebles, Infraestructura y Construcciones en Proceso	\$33,342,686.08	\$42,161,082.78
Aprovechamientos	\$71,489.91	\$144,117.37	Bienes Muebles	\$23,380,818.81	\$41,237,749.94
Ingresos por Venta de Bienes y Prestaci3n de Servicios	\$1,363.63	\$450,055.14	Otros Aplicaciones de InversiÃ³n	\$2,142,802.00	\$436,583.24
Participaciones, Aportaciones, Convenios, Incentivos Derivados de la Colaboraci3n Fiscal y Fondos Distintos de Aportaciones	\$0.00	\$0.00	Flujos Netos de Efectivo por Actividades de InversiÃ³n	\$7,819,065.27	\$486,749.60
Transferencias, Asignaciones, Subsidios y Subvenciones, y Pensiones y Jubilaciones	\$74,225,914.54	\$91,845,800.87	Flujo de Efectivo de las Actividades de Financiamiento	-\$33,149,138.48	-\$37,510,383.11
Otros Origenes de Operaci3n	\$0.00	\$4,901,218.65	Origen		
Aplicaci3n			Endoudamiento Neto	\$13,466,158.74	\$2,631,385.17
Servicios Personales	\$52,378,493.18	\$77,701,961.85	Interno	\$0.00	\$820,079.84
Materiales y Suministros	\$28,171,379.31	\$41,545,788.11	Externo	\$0.00	\$820,079.84
Servicios Generales	\$7,222,141.35	\$8,290,353.73	Otros OrÁ-genes de Financiamiento	\$0.00	\$0.00
Transferencias Internas y Asignaciones al Sector PÃblico	\$14,175,345.47	\$21,145,914.97	AplicaciÃ³n	\$13,466,158.74	\$1,811,305.33
Transferencias al Resto del Sector PÃblico	\$0.00	\$0.00	Servicios de la Deuda	\$583,558.21	\$0.00
Subsidios y Subvenciones	\$0.00	\$0.00	Interno	\$583,558.21	\$0.00
Ayudas Sociales	\$2,350,207.64	\$3,771,065.66	Externo	\$0.00	\$0.00
Pensiones y Jubilaciones	\$0.00	\$600.00	Otras Aplicaciones de Financiamiento	\$0.00	\$0.00
Transferencias a Fideicomisos, Mandatos y Contratos AnÃlogos	\$0.00	\$0.00	Flujos Netos de Efectivo por Actividades de Financiamiento	\$12,882,600.53	\$2,631,385.17
Transferencias a la Seguridad Social	\$0.00	\$0.00	Incremento/DisminuciÃ³n Neta en el Efectivo y Equivalentes al Efectivo	\$11,898,132.00	-\$2,371,915.20
Donativos	\$0.00	\$0.00	Efectivo y Equivalentes al Efectivo al Inicio del Ejercicio	-\$1,924,487.96	\$447,427.24
Transferencias al Exterior	\$0.00	\$0.00	Efectivo y Equivalentes al Efectivo al Final del Ejercicio	\$9,973,644.04	-\$1,924,487.96
Participaciones	\$0.00	\$0.00			
Aportaciones	\$0.00	\$0.00			
Convenios	\$0.00	\$0.00			
Otras Aplicaciones de Operaci3n	\$0.00	\$0.00			
Flujos Netos de Efectivo por Actividades de Operaci3n	\$459,419.41	\$2,948,239.38			
	\$32,164,669.95	\$32,507,082.74			


Bajo protesta de decir verdad declaramos que los Estados Financieros y sus Notas son razonablemente correctos y responsabilidad del emisor


**AYUNTAMIENTO
CONSTITUCIONAL DE
NOGALES, VERACRUZ
2018-2021**
PRESIDENCIA
C. GUILLERMO MEJÍA PERALTA
PRESIDENTE MUNICIPAL


C. KARLA MIREYA SANCHEZ NUÑEZ
SINDICA


C. JOSÉ MARCELO AGUILAR LÓPEZ
TESORERO


H. AYUNTAMIENTO
CONSTITUCIONAL DE
NOGALES, VERACRUZ
2018-2021
REGIDURÍA SEGUNDA


H. AYUNTAMIENTO
CONSTITUCIONAL DE
NOGALES, VERACRUZ
2018-2021
SINDICATURA


H. AYUNTAMIENTO CONSTITUCIONAL
DE NOGALES - VERACRUZ.
2018-2021
TESORERÍA